



บริษัท ที.เค.เอส. เทคโนโลยี จำกัด (มหาชน)  
T.K.S. TECHNOLOGIES PUBLIC COMPANY LIMITED



รายงานประจำปี 2552  
Annual Report 2009



Best of the Best และ

รางวัล Gold Asian Print Awards 2009

จากผลงานที่เป็นเลิศในระดับ 7 ชาติ

Asian Print Awards 2009

จากบทความและ สื่อในเครือ 12 ชาติ TKS

ที่ประสบความสำเร็จ

สารบัญ | Contents

ข้อมูลจุดเด่นทางการเงิน	05	Financial Highlights
สารจากประธานกรรมการ	06	Message from the Chairman
รายงานจากประธานคณะกรรมการตรวจสอบ	07	Audit Committee's Report
คณะกรรมการบริษัท	10	Board of Directors
ภาพรวมของธุรกิจ	19	Business Overview
ประวัติความเป็นมา และพัฒนาการที่สำคัญ	22	History and Major Developments
โครงสร้างเงินลงทุน	24	Capital Structure
โครงสร้างรายได้	25	Revenue Structure
ผลิตภัณฑ์	26	Products
a. ลักษณะผลิตภัณฑ์		a. (Products)
b. บัญชีความเสี่ยง		b. (Risk)
รายนามผู้ถือหุ้นและอัตราการถือหุ้น	48	List of Shareholders and Percentage of Holding
การจัดการ	50	Management
คำอธิบายและการวิเคราะห์ของฝ่ายจัดการ	60	Management's Clarification and analysis
งบการเงิน	69	Financial Statements

## วิสัยทัศน์ Vision

เป็นผู้นำด้านเทคโนโลยีเอกสารการพิมพ์ และบริหารจัดการสิ่งส่งตรงบวงจร



## พันธกิจ (Mission)

“สร้างงานคุณภาพ ตรงต่อเวลา สร้างเสริมนวัตกรรม เพิ่มผลกำไร พัฒนาบุคลากร ช่วยเหลือสังคม”





We are Expert in

Security Printing,  
Cheque on Demand,  
Advance Form,  
Business Form,  
Sheet Offset,  
Office Paper,  
Warehouse  
& Logistic Management

## ข้อมูลสำคัญทางการเงิน

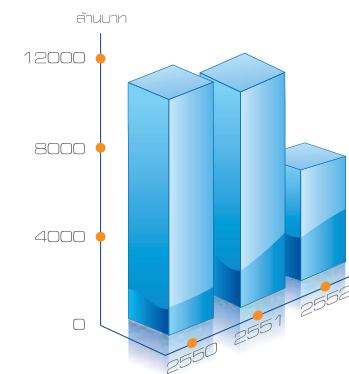
### Financial Highlight

	(ล้านบาท)		
	2552 2009	2551 2008	2550 2007
ยอดขายธุรกิจการพิมพ์ / Printing Revenue	1,002	1,115	1,238
ยอดขายธุรกิจจำหน่ายคอมพิวเตอร์ฯ / ICT Revenue	6,164	11,325	10342
ยอดขายรวม / Sales Revenue	7,166	12,440	11,580
กำไรสุทธิส่วนที่เป็นผู้ถือหุ้นบริษัทใหญ่ Net Profit Major shareholder	53	23	109
สินทรัพย์รวม /Total Assets	1,958	4,742	4,403
หนี้สินรวม /Total Liabilities	1,215	3,306	3,226
ทุนที่ออกและเรียกชำระแล้ว /Paid-Up Capital	248	248	248
ส่วนของผู้ถือหุ้น /Shareholder's Equity	742	711	717
กำไรสุทธิต่อหุ้น / Earning per share (Baht)	0.022	0.010	0.044

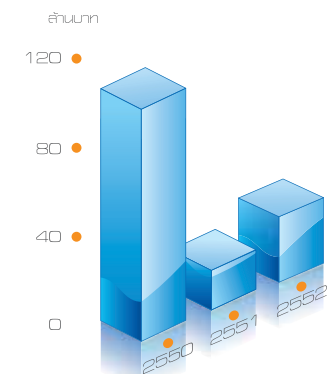
หมายเหตุ :

1) ปี 2552 ยอดขายธุรกิจจำหน่ายคอมพิวเตอร์เป็นยอดขายระหว่างไตรมาส 1-2 และตั้งแต่ไตรมาส 3 ไม่ได้นำรายได้จากธุรกิจจำหน่ายคอมพิวเตอร์มาจัดทำการเงินรวม เนื่องจาก ได้เปลี่ยนสถานะ บมจ. อินเน็ค (ประเทศไทย) จากบริษัทย่อย เป็นบริษัทร่วม

รายได้รวม /Total Revenue



กำไรสุทธิ / Net Profit



## สารจากประธานกรรมการ

Message from the Chairman

พลเอกบวร อัมพรพิสิฏฐ์  
ประธานกรรมการ



ปี 2552 ที่ผ่านมาภาวะเศรษฐกิจโลกตลอดจนเศรษฐกิจไทยยังคงชะลอตัวอย่างต่อเนื่องจากปี 2551 บริษัท ที.เค.เอส.เทคโนโลยี จำกัด (มหาชน) ได้ปรับกลยุทธ์การดำเนินงาน โดยมุ่งเน้นให้ความสำคัญกับการควบคุมต้นทุนการผลิต และลดค่าใช้จ่ายที่ไม่จำเป็น จากภาวะเศรษฐกิจที่ชะลอตัวในช่วงต้นปี ส่งผลกระทบต่อยอดขายของบริษัท อย่างไรก็ตามภาวะเศรษฐกิจโดยรวมเริ่มมีแนวโน้มที่ดีขึ้นในช่วงไตรมาส ที่ 4 ปัญหาการว่างงานต่ำกว่าที่คาดการณ์ไว้ เศรษฐกิจประเทศคู่ค้าเริ่มดีขึ้น เศรษฐกิจภายในประเทศมีการขยายตัว ซึ่งส่งผลจากการกระตุ้นเศรษฐกิจของภาครัฐ ในโครงการไทยเข้มแข็ง ส่งผลให้ยอดขายของบริษัทเพิ่มขึ้นในช่วงไตรมาสที่ 4

การเปลี่ยนแปลงที่สำคัญ ในปี 2552 เป็นผลกระทบจากการเปลี่ยนแปลงความสัมพันธ์ ระหว่าง บริษัทฯ กับ บริษัท อินเน็ค (ประเทศไทย) จำกัด (มหาชน) “อินเน็ค” โดยเปลี่ยนแปลงจาก จากบริษัทย่อย เป็นบริษัทร่วม ดังนั้น บริษัทฯ จึงไม่นำงบการเงินของ อินเน็ค มาจัดทำงบการเงินรวมตั้งแต่ไตรมาสที่ 3 ปี 2552 เป็นต้นไป โดยการรับรู้รายได้ของ อินเน็ค ตั้งแต่ไตรมาสที่ 3 เป็นการรับรู้รายได้ในรูปของส่วนแบ่งกำไรจากการลงทุนในบริษัทร่วม

ผลการดำเนินงานของบริษัทฯ ในปี 2552 มีกำไรสุทธิ รวมทั้งสิ้น 52.67 ล้านบาท เพิ่มขึ้นจากปีก่อน ร้อยละ 125.5 ทั้งนี้เป็นผลสืบเนื่องมาจาก ธุรกิจจัดจำหน่ายคอมพิวเตอร์ฯ ที่ดำเนินงานโดย อินเน็ค มีกำไรเพิ่มขึ้นจากปีก่อน ร้อยละ 64.8 ประกอบกับ บริษัทฯ สามารถควบคุมต้นทุนการผลิตและค่าใช้จ่ายในการดำเนินงานได้ จากการที่บริษัทฯ ได้รวมสำนักงานและโรงงานผลิตมาอยู่ที่เดียวกันที่นิคมอุตสาหกรรมทิพย์และบรรจุกันท์ ลินสาคร

ในปี 2553 บริษัทฯ จะยังคงนโยบาย ที่ควบคุมต้นทุน และเพิ่มประสิทธิภาพในการผลิต เพื่อให้สามารถแข่งขันได้ทั้งในประเทศและต่างประเทศ เพิ่มผลิตภัณฑ์จากกระดาษเหลือใช้ มุ่งเน้นงานพิมพ์ปลอดการทำเทียม และสร้างนวัตกรรมใหม่ ๆ พร้อมทั้งขยายงานด้านการตลาดต่างประเทศอย่างต่อเนื่อง

โอกาสนี้ คณะกรรมการบริษัทฯ ขอแสดงความขอบคุณท่านผู้ถือหุ้น ลูกค้าผู้มีส่วนได้ส่วนเสีย ตลอดจนบุคลากรในส่วนงานต่าง ๆ รวมถึงผู้บริหารและพนักงานบริษัทฯ ทุกท่านที่มีส่วนร่วมและสนับสนุนการดำเนินงานของบริษัทฯ ให้ประสบความสำเร็จก้าวท้าวหน้า มาตลอดระยะเวลากว่า 50 ปี บริษัท ที.เค.เอส. เทคโนโลยี จำกัด(มหาชน) พร้อมทั้งจะพัฒนาธุรกิจสิ่งพิมพ์ให้ก้าวสู่มาตรฐานสากลทั้งในด้านเทคโนโลยี และการดูแลสิ่งแวดล้อม อันเป็นส่วนสำคัญยิ่งในการพัฒนาเศรษฐกิจสังคม และประเทศชาติสืบไป

พลเอก 

(มงคล อัมพรพิสิฏฐ์)

ประธานกรรมการ

## รายงานจากคณะกรรมการตรวจสอบ ประจำปี 2552

Audit Committee's report 2009


คณะกรรมการตรวจสอบของบริษัท ที.เค.เอส.เทคโนโลยี จำกัด (มหาชน) ประกอบไปด้วยกรรมการอิสระ 3 ท่าน ปัจจุบัน คือ นายเสถียร สันทิต ประธานคณะกรรมการตรวจสอบและกรรมการตรวจสอบอีก 2 ท่านคือ นายณรงค์ จุนเจือ ศุภฤกษ์ และนายวิบูลย์ เพิ่มอารยวงศ์ กรรมการตรวจสอบทุกท่านเป็นกรรมการ ที่ได้เป็นผู้บริหารหรือพนักงานของบริษัทฯ

ในรอบปี 2552 คณะกรรมการตรวจสอบได้จัดการประชุมทั้งสิ้น 5 ครั้งเพื่อสอบทานรายงานทางการเงินและสอบทานระบบการควบคุมภายในของบริษัทฯ ในการประชุมแต่ละครั้งได้เชิญผู้จัดการฝ่ายตรวจสอบภายในเข้าร่วมประชุมด้วยความเพียงพอในการให้ข้อมูลต่อคณะกรรมการตรวจสอบ นอกจากนี้คณะกรรมการตรวจสอบยังได้เชิญผู้ตรวจสอบบัญชีภายนอกเข้าร่วมประชุม 5 ครั้งเพื่อพิจารณาค่าปรึกษาหารือในระบบงานและข้อสังเกตต่าง ๆ ที่ผู้สอบบัญชีรับอนุญาตได้ตรวจพบในปี 2552 โดยผู้บริหารได้นำข้อสังเกตของผู้สอบบัญชีไปพิจารณาปรับปรุงในการบันทึกบัญชีเพื่อให้บริการเงินถูกต้องตามที่ควรในสาระสำคัญตามมาตรฐานการบัญชีที่รับรองทั่วไป และคณะกรรมการตรวจสอบได้พิจารณาสอบทานงบการเงินสิ้นสุด ปี 2552 ของบริษัทฯ เมื่อวันที่ 25 กุมภาพันธ์ 2553 และวันที่ 2 มีนาคม 2553 สรุปได้ว่างบการเงินของบริษัทฯ สิ้นสุด ณ วันที่ 31 ธันวาคม 2552 ได้จัดทำขึ้นตามหลักการบัญชีที่รับรองทั่วไปและมีการเปิดเผยข้อมูลอย่างเพียงพอ คณะกรรมการตรวจสอบได้มีมติเห็นชอบในงบการเงินประจำปี 2552 เห็นควรให้นำเสนอคณะกรรมการบริษัทฯ ที่พิจารณาอนุมัติก่อนนำเสนอที่ประชุมผู้ถือหุ้นต่อไป

คณะกรรมการตรวจสอบได้พิจารณาบททวนกฎบัตรฉบับที่ประกาศใช้ ณ วันที่ 25 กุมภาพันธ์ 2552 สรุปได้ว่าไม่มีแก้ไขแต่ประการใด จึงใช้ฉบับดังกล่าวต่อไป เพื่อใช้เป็นข้อปฏิบัติของคณะกรรมการตรวจสอบให้อยู่ในขอบเขตหน้าที่และความรับผิดชอบ


คณะกรรมการตรวจสอบได้สอบทานความเพียงพอของระบบควบคุมภายในและให้ข้อเสนอแนะแก่ผู้บริหารและผู้ตรวจสอบภายในอันทำให้ประเมินได้ถึงความเพียงพอของการจัดการระบบการควบคุมภายในเป็นอย่างดีมีมาตรฐานยอมรับได้ นอกจากนี้คณะกรรมการตรวจสอบยังได้สอบทานการทำงานของฝ่ายตรวจสอบภายในในรอบปีที่ผ่านมา ซึ่งไม่พบการไม่ปฏิบัติตามกฎหมายและข้อกำหนดว่าด้วยหลักทรัพย์และตลาดหลักทรัพย์และกฎหมายอื่นที่เกี่ยวข้อง และไม่พบว่ามีการที่อาจมีความขัดแย้งทางผลประโยชน์

คณะกรรมการตรวจสอบได้ประเมินความเหมาะสมการทำงานของฝ่ายผู้สอบบัญชีในปีที่ผ่านมา และพิจารณาคัดเลือกผู้สอบบัญชี แล้ว เห็นว่า บริษัทสำนักงาน เอ.เอ็ม.ซี. จำกัด เสนอค่าธรรมเนียมการสอบบัญชีปี 2553 ในอัตราที่สูงเกินกว่าบริษัทอื่นมาก คณะกรรมการตรวจสอบจึงพิจารณาคัดเลือกผู้สอบบัญชีรายใหม่คือ บริษัท เอส.เค.แอดเคเอ็มแอนด์ ซี เออร์วิสเซส จำกัด และกำหนดค่าตอบแทน เสนอต่อคณะกรรมการบริษัท เพื่อขออนุมัติจากที่ประชุมผู้ถือหุ้นประจำปี 2553 ให้เป็นผู้สอบบัญชีของบริษัทต่อไป




(นายเสถียร สันทิต)

ประธานคณะกรรมการตรวจสอบ



(นายณรงค์ จุนเจือศุภฤกษ์)

กรรมการตรวจสอบ



(นายวิบูลย์ เพิ่มอารยวงศ์)

กรรมการตรวจสอบ





## คณะกรรมการบริษัท

Board of Directors



พลเอกมณฑล อังพระมิสิฎฐ์

<p><b>อายุ</b> 70 ปี</p> <p><b>ตำแหน่งในบริษัท</b> ประธานกรรมการ</p> <p><b>วุฒิการศึกษา</b> 2505 ปริญญาตรี โรงเรียนนายร้อยพระจุลจอมเกล้า 2512 หลักสูตรหลักประจำ ชุดที่ 48 โรงเรียนเสนาธิการกองทัพบก 2534 หลักสูตรการป้องกัน ราชอาณาจักรภาครัฐร่วมเอกราช รุ่นที่ 4 2542 ปริญญาโท ศึกษาศาสตร์ (กิตติมศักดิ์) สาขาวิชาศึกษาศาสตร์ มหาวิทยาลัยรามคำแหง 2550 หลักสูตรผู้บริหารระดับสูง สถาบันวิทยาการฉลาดทุน วศท.4 2552 หลักสูตรผู้บริหารระดับสูงด้านการค้าและการพาณิชย์ มหาวิทยาลัยหอการค้าไทย TEPCOT รุ่น 2</p> <p><b>การอบรมที่เกี่ยวกับบทบาทหน้าที่กรรมการ</b> 2544 หลักสูตร Finance for Non-Finance Director (FN), IOD 2548 หลักสูตร Director Accreditation Program(DAP), IOD รุ่น 39 2548 หลักสูตร Director Certification Program(DCP) , IOD รุ่น 61</p>	<p>2550 หลักสูตร Role of the Chairman (RCP) , IOD รุ่น 17</p> <p><b>ประวัติการทำงาน</b> 2538-2539 ประธานกรรมการองค์การขนส่งมวลชน (ช.ส.ม.ก.) 2539-2542 ประธานกรรมการองค์การสื่อสารมวลชนแห่งประเทศไทย (อ.ส.ม.ท.) 2542-2543 รองประธานกรรมการปีโตเลียมแห่งประเทศไทย (ป.ต.ท.) 2543-2545 ประธานกรรมการบริษัทท่าอากาศยานสากลกรุงเทพแห่งใหม่ จำกัด (บ.ท.ม.) 2545-2548 ประธานกรรมการธนาคารกรุงไทย จำกัด(มหาชน) 2546-2549 ประธานคณะผู้บริหารแผนพื้นที่ปฏิบัติการ บริษัท อุตสาหกรรมโรดเคมิกัลไทย จำกัด(มหาชน) 2549-2552 ประธานกรรมการ บริษัท ไออาร์พีซี จำกัด(มหาชน)</p> <p><b>การเข้าประชุม</b> คณะกรรมการบริษัท 4 ครั้ง เข้าประชุม 3 ครั้ง (เข้ารับตำแหน่งเมื่อ 27 เมษายน 2552 การประชุมครั้งแรกยังไม่ได้เข้ารับตำแหน่ง)</p>
---	---



นาย ลุมนิช มงคลสิริ

<p><b>อายุ</b> 52 ปี</p> <p><b>ตำแหน่งในบริษัท</b> กรรมการ/รองประธานคณะกรรมการ</p> <p><b>วุฒิการศึกษา</b> ● ปริญญาตรี สาขาวิชาวิทยาการจัดการ มหาวิทยาลัยสุโขทัยธรรมาธิราช ● ปริญญาโท คณะรัฐศาสตร์ จุฬาลงกรณ์มหาวิทยาลัย ● ปริญญาโท หลักสูตรบริหารธุรกิจ City University, U.S.A ● ปรัชญาศูญย์บัณฑิตกิตติมศักดิ์ สาขาวิชาเศรษฐศาสตร์ มหาวิทยาลัยรามคำแหง ● วิทยาลัยป้องกันราชอาณาจักร (ว.ป.อ. รุ่น 2546) ● หลักสูตรผู้บริหารระดับสูง สถาบันวิทยาการฉลาดทุน (วศท. รุ่น 3) ● หลักสูตร ผู้บริหารกระบวนการยุติธรรมระดับสูง (บ.ย.ส.) รุ่นที่ 14</p> <p><b>การอบรมที่เกี่ยวกับบทบาทหน้าที่กรรมการ</b> 2547 หลักสูตร Director Certification Program(DCP) ,IOD 2547 หลักสูตร Director Accreditation Program(DAP) , IOD 2548 หลักสูตร Executive Leadership Program, NIDA-Wharton , University of Pennsylvania</p>	<p>● หลักสูตรการกำกับดูแลกิจการสำหรับกรรมการและผู้บริหารระดับสูงของรัฐวิสาหกิจและองค์กรมหาชน (รุ่นพิเศษ)</p> <p><b>ตำแหน่งอื่นในปัจจุบัน</b> 2531-ปัจจุบัน ประธานกรรมการ บริษัท อินเน็ค (ประเทศไทย)จำกัด (มหาชน) 2539-ปัจจุบัน ประธาน บริษัท พรซิเอ็ม โซลูชั่น จำกัด ที่ปรึกษา สมาคมการพิมพ์ไทย 2548-ปัจจุบัน กรรมการที่ปรึกษา สมาคมบริษัทจดทะเบียนไทย 2549-ปัจจุบัน ประธานคณะกรรมการเทคโนโลยี สารสนเทศ / กรรมการบริหารสถาบัน วิทยาศาสตร์และเทคโนโลยีแห่งประเทศไทย 2551-ปัจจุบัน กรรมการสมาคมศิษย์เก่าจุฬาลงกรณ์มหาวิทยาลัย 2552-ปัจจุบัน ประธานส่งเสริมกิจการโรงเรียนนายร้อยตำรวจสามพราน</p> <p><b>ประสบการณ์</b> 2543-2547 ประธานสภาอุตสาหกรรม จ.เพชรบุรี สภาอุตสาหกรรมแห่งประเทศไทย 2544-2548 ผู้พิพากษาสมทบ ศาลทรัพย์สินทางปัญญาและการค้าระหว่างประเทศ</p> <p><b>การเข้าประชุม</b> ● คณะกรรมการบริษัท 4 ครั้ง เข้าประชุม 4 ครั้ง</p>
--	--



นางสาว ศิริวรรณ ลุčkyณคีรี

นายเลียม สันหัต

**อายุ**  
49 ปี

**ตำแหน่งในบริษัท**  
กรรมการ / กรรมการผู้จัดการ

**วุฒิการศึกษา**

- ปริญญาโท การเงินและการตลาด มหาวิทยาลัยศรีปทุม
- ปริญญาตรีบริหาร-การโฆษณา มหาวิทยาลัยรามคำแหง
- หลักสูตรผู้บริหารระดับสูง สถาบันวิทยาการตลาดทุน (วตท. รุ่นที่ 7)
- หลักสูตรเสริมสร้างผู้จัดการยุคใหม่ รุ่นที่ 19 (MMP)

**การอบรมที่เกี่ยวกับบทบาทหน้าที่กรรมการ**

- 2547 หลักสูตร Director Certification Program (DCP) , IOD
- 2547 หลักสูตร Director Accreditation Program (DAP), IOD

**ตำแหน่งอื่นในอดีต**

- 2540-ปัจจุบัน กรรมการผู้จัดการ บริษัท ที.เค.เอส.สยามเพรส แมเนจเม้นท์ จำกัด
- 2547-ปัจจุบัน ทรูญิก กลุ่มอุตสาหกรรมพิมพ์ และบรรจุกันที่กระดาษ สภาอุตสาหกรรมแห่งประเทศไทย
- 2548-ปัจจุบัน ผู้พิพากษาสมทบ ศาลทรัพย์สินทางปัญญาและการค้าระหว่างประเทศ
- 2551-ปัจจุบัน เลขาธิการ ชมรมผู้พิพากษาสมทบ ศาลทรัพย์สินทางปัญญาและการค้าระหว่างประเทศกลาง
- 2552-ปัจจุบัน ประธานปฎิคม สมาคมนักศึกษาวิทยาการตลาดทุน

**ประสบการณ์**

- 2544-2547 ผู้พิพากษาสมทบ ศาลแรงงานกลาง

**การเข้าประชุม**

- คณะกรรมการบริษัท 4 ครั้ง เข้าประชุม 4 ครั้ง

**อายุ**  
62 ปี

**ตำแหน่งในบริษัท**  
กรรมการอิสระ / ประธานกรรมการตรวจสอบ / ประธานกรรมการบริหารความเสี่ยงด้านกฎหมาย

**วุฒิการศึกษา**

- ปริญญาตรี นิติศาสตรบัณฑิต มหาวิทยาลัยรามคำแหง
- ปริญญาโท พัฒนบริหารศาสตร มหาบัณฑิต รัฐประศาสนศาสตร์ สถาบันบัณฑิตพัฒนบริหารศาสตร์

**การอบรมที่เกี่ยวกับบทบาทหน้าที่กรรมการ**

- 2547 หลักสูตร Director Certification Program(DCP), IOD
- 2547 หลักสูตร Director Accreditation Program(DAP), IOD

**ตำแหน่งอื่นในอดีต**

กรรมการอิสระ/กรรมการตรวจสอบ บริษัท โออาร์พีซี จำกัด(มหาชน)

**ประสบการณ์**

- 2540-2545 ผู้อำนวยการสำนัก กรมชลประทาน
- 2545-2548 ที่ปรึกษากฎหมาย(นิติกร 10 ชย.) กระทรวงการคลัง
- 2548-2550 ผู้ตรวจราชการ กระทรวงการคลัง
- 2548-2551 กรรมการอิสระ ธนาคาร ทีสโก้ จำกัด(มหาชน)
- 2549-2550 กรรมการ คณะกรรมการแข่งขันทางการค้า

**การเข้าร่วมประชุม**

- คณะกรรมการบริษัท 4 ครั้ง เข้าประชุม 4 ครั้ง
- คณะกรรมการตรวจสอบ 5 ครั้ง เข้าประชุม 5 ครั้ง



นายธนรงค์ อุณิเชกกุลกะ

นายวิบูลย์ เพ็ญอารยวงศ์

**อายุ**  
55 ปี

**ตำแหน่งในบริษัท**  
กรรมการอิสระ / กรรมการตรวจสอบ / ประธานกรรมการบริหารความเสี่ยงด้านการตลาด

**วุฒิการศึกษา**

- ปริญญาตรี นิเทศศาสตร์ จุฬาลงกรณ์มหาวิทยาลัย
- ปริญญาโท คณะรัฐประศาสนศาสตร์ สถาบันบัณฑิตพัฒนบริหารศาสตร์ (นิด้า)
- หลักสูตรผู้บริหารระดับสูง สถาบันวิทยาการตลาดทุน (วตท. รุ่น 4)
- ประกาศนียบัตรชั้นสูงหลักสูตรการบริหารงานภาครัฐ และกฎหมายมหาชนรุ่นที่ 1 สถาบันพระปกเกล้า (ปร.ม.1)
- ประกาศนียบัตรชั้นสูง การเมืองการปกครองในระบบบอบประชาธิปไตย สำหรับนักบริหารระดับสูงรุ่นที่ 8 สถาบันพระปกเกล้า(ปร.บ.8)

**การอบรมที่เกี่ยวกับบทบาทหน้าที่กรรมการ**

- หลักสูตร Director Certification Program(DCP), IOD
- หลักสูตร Director Accreditation Program(DAP), IOD
- หลักสูตร พรบ.หลักทรัพย์ พ.ศ.2535(ฉบับแก้ไข) โดยสมาคมบริษัทจดทะเบียนไทย
- หลักสูตร กรรมการ/กรรมการตรวจสอบ
- หลักสูตร TEPOT รุ่นที่ 2 มหาวิทยาลัยหอการค้า

**ตำแหน่งอื่นในอดีต**

2541-ปัจจุบัน รองประธานกรรมการ บริษัท มติชน จำกัด (มหาชน)

**ประสบการณ์**

2536-254 กรรมการผู้จัดการ บริษัท มติชน จำกัด (มหาชน)

**การเข้าร่วมประชุม**

- คณะกรรมการบริษัท 4 ครั้ง เข้าประชุม 4 ครั้ง
- คณะกรรมการตรวจสอบ 5 ครั้ง เข้าประชุม 5 ครั้ง
- คณะกรรมการความเสี่ยง 1 ครั้ง เข้าประชุม 1 ครั้ง

**อายุ**  
62 ปี

**ตำแหน่งในบริษัท**  
กรรมการอิสระ / กรรมการตรวจสอบ

**วุฒิการศึกษา**

- ปริญญาตรี วิศวกรรมศาสตรมหาบัณฑิต จุฬาลงกรณ์มหาวิทยาลัย
- ปริญญาโท บริหารธุรกิจ มหาวิทยาลัยธรรมศาสตร์
- ปริญญาโท บริหารธุรกิจ The University of Chicago Graduate School of Business
- หลักสูตรป้องกันราชอาณาจักรรัฐและเอกชน (วปอ รุ่นที่ 17)

**การอบรมที่เกี่ยวกับบทบาทหน้าที่กรรมการ**

- หลักสูตร Director Certification Program(DCP) , IOD
- หลักสูตร Chairman 2000 Program
- หลักสูตร Chartered Director Course

**ตำแหน่งอื่นในอดีต**

- ประธานเจ้าหน้าที่บริหารและกรรมการผู้จัดการใหญ่ บริษัทหลักทรัพย์นครหลวงไทย จำกัด
- ผู้พิพากษาสมทบ ศาลทรัพย์สินทางปัญญา และการค้าระหว่างประเทศกลาง
- ประธานแผนกแบดมินตัน สมาคมกรีฑาสโมสรโบโลคลับ

**ประสบการณ์**

- รองประธานกรรมการ/กรรมการบริหาร/กรรมการตรวจสอบ/ประธานคณะกรรมการวินัย ตลาดหลักทรัพย์แห่งประเทศไทย
- กรรมการ บริษัท ตลาดอนุพันธ์ (ประเทศไทย) จำกัด (มหาชน)
- กรรมการ บริษัท ศูนย์รับฝากหลักทรัพย์ (ประเทศไทย) จำกัด
- กรรมการ สภาธุรกิจตลาดทุนไทย
- กรรมการ สมาคมส่งเสริมสถาบันกรรมการบริษัทไทย
- กรรมการบริหาร สมาคมบริษัทหลักทรัพย์
- ประธานเจ้าหน้าที่บริหารและกรรมการผู้จัดการใหญ่ บริษัทหลักทรัพย์สินเอเชีย จำกัด

**การเข้าร่วมประชุม**

- คณะกรรมการบริษัท 4 ครั้ง เข้าประชุม 1 ครั้ง
- คณะกรรมการตรวจสอบ 5 ครั้ง เข้าประชุม 5 ครั้ง (เข้าดำรงตำแหน่งเมื่อวันที่ 13 สิงหาคม 2553 การประชุมใน 3 ครั้งแรก ยังไม่ได้เข้าดำรงตำแหน่ง)





นาย วีระชัย คีร์ธอง

นายอับดุลรุสมี อารีกุล

อายุ  
57 ปี

ตำแหน่งในบริษัท  
กรรมการ

**วุฒิการศึกษา**

- ปริญญาตรี วิศวกรรมศาสตร์ สาขาเครื่องกล มหาวิทยาลัยเกษตรศาสตร์
- ปริญญาโท บริหารธุรกิจ Southeastern University, USA
- หลักสูตรผู้บริหารระดับสูง สถาบันวิทยาการตลาดทุน (วตท. รุ่น 4)

**การอบรมที่เกี่ยวกับบทบาทหน้าที่กรรมการ**

- 2547 หลักสูตร Director Accreditation Program (DAP), IOD
- 2548 หลักสูตร Director Certification Program(DCP), IOD

**ตำแหน่งอื่นในอดีต**

- 2540-ปัจจุบัน กรรมการ บริษัท ที.เค.เอส.สยามเพรสแมเนจเม้นท์ จำกัด
- 2542-ปัจจุบัน กรรมการตรวจสอบ Patkol (Public) Co., Ltd.
- 2545-ปัจจุบัน กรรมการ บริษัท ไทยสตอเรจ แบนด์เดอริ จำกัด (มหาชน)
- 2551-ปัจจุบัน กรรมการ บริษัท ซินเน็ค(ประเทศไทย) จำกัด (มหาชน)

**ประสบการณ์**

- 2531-2545 Representative Seavi Venture Service Pte.,LTD

**การเข้าร่วมประชุม**

- คณะกรรมการบริษัท 4 ครั้ง เข้าประชุม 4 ครั้ง

อายุ  
49 ปี

ตำแหน่งในบริษัท  
กรรมการ

**วุฒิการศึกษา**

- วิศวกรรมศาสตรบัณฑิตPortland State University, Portland,Oregon,USA,1984
- หลักสูตร โครงการเสริมสร้างผู้จัดการยุคใหม่ รุ่นที่ 4 (MMP) คณะพาณิชยศาสตร์ จุฬาลงกรณ์มหาวิทยาลัย
- Evaluating and Negotiating Construction Contract Claims Course Internation Contract and Consulting Service

**การอบรมที่เกี่ยวกับบทบาทหน้าที่กรรมการ**

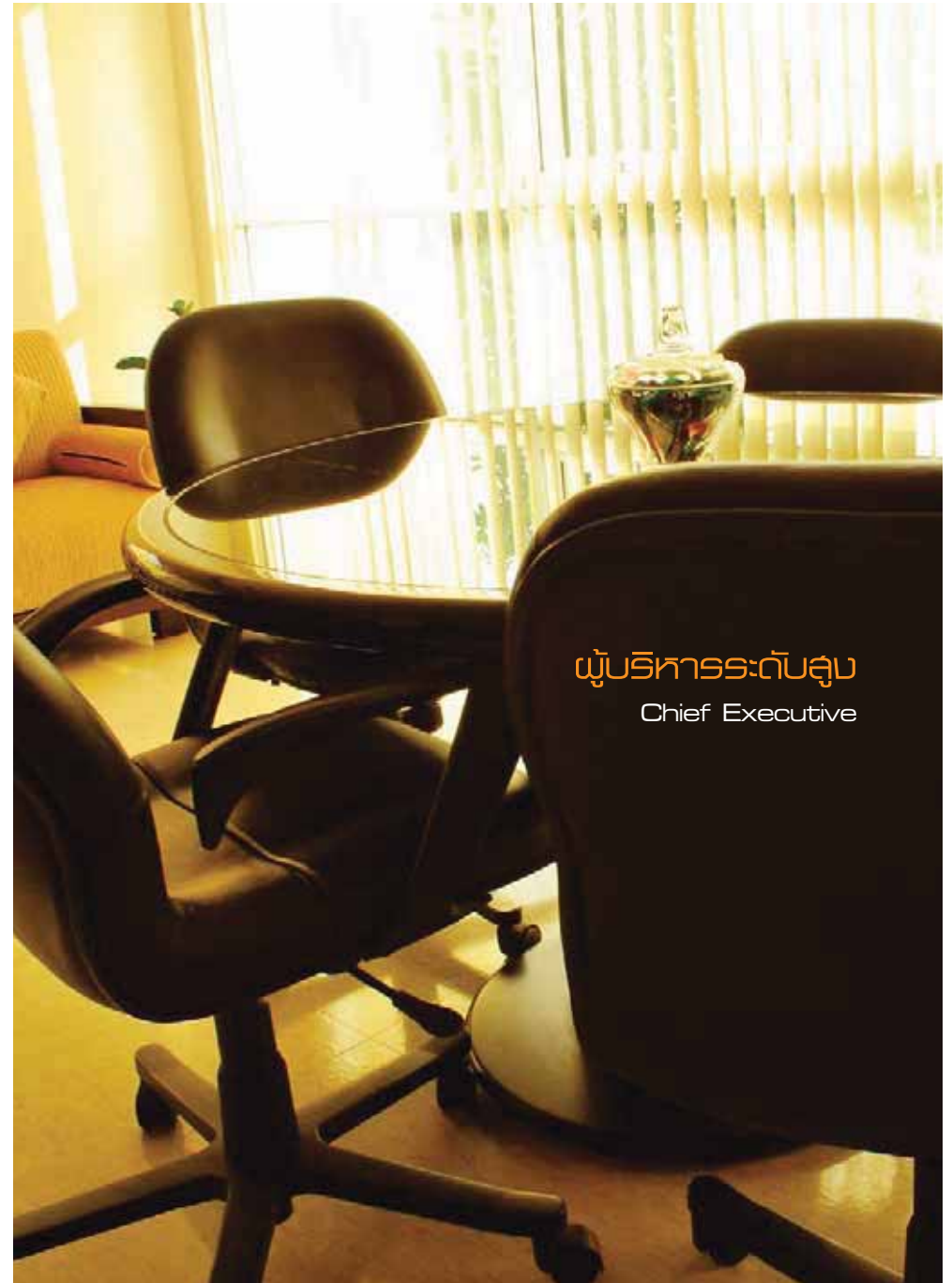
- 2549 หลักสูตร Director Accreditation Program(DAP) รุ่น 53, IOD

**ตำแหน่งอื่นในอดีต**

- 2540-ปัจจุบัน กรรมการ JNV International Supplies Co., Ltd.
- 2544-ปัจจุบัน กรรมการผู้จัดการบริษัท เอ.เอส.แอลซีไอเอช เอเชียเนียร์ (1964) จำกัด
- 2544-ปัจจุบัน กรรมการ ทอการค้าไทย
- 2552-ปัจจุบัน อุปนายก สมาคมอุตสาหกรรมก่อสร้างไทย ในพระบรมราชูปถัมภ์
- ปัจจุบัน กรรมการ การค้าและการลงทุนระหว่างประเทศ เพื่อสนับสนุนผู้ประกอบการอุตสาหกรรม ก่อสร้าง ไปขยายตลาดข้ามในต่างประเทศ สำนักรายการจุมนตรี

**การเข้าร่วมประชุม**

- คณะกรรมการบริษัท 4 ครั้ง เข้าประชุม 4 ครั้ง



ผู้บริหารระดับสูง  
Chief Executive





**นางสาว ศิริวรรณ ลุคิยอนศิริ**

**อายุ**  
49 ปี

**ตำแหน่งในบริษัท**  
กรรมการ / กรรมการผู้จัดการ

**วุฒิการศึกษา**

- ปริญญาโท การเงินและการตลาด มหาวิทยาลัยศรีปทุม
- ปริญญาตรีบริหาร- การโฆษณา มหาวิทยาลัยรามคำแหง
- หลักสูตร ผู้บริหารระดับสูง สถาบันวิทยาการตลาดทุน (วตท. รุ่นที่ 7)
- หลักสูตรเสริมสร้างผู้จัดการยุคใหม่ รุ่นที่ 19 (MMP)

**ตำแหน่งอื่นในอดีต**

- 2540-ปัจจุบัน กรรมการผู้จัดการ บริษัท ที.เค.เอส.สยามเพรส แมนเนจเม้นท์ จำกัด
- 2547-ปัจจุบัน เทรนด์กรุ๊ป กลุ่มอุตสาหกรรมพิมพ์ และบรรจุภัณฑ์กระดาษ สาขาดูแลกรรมแห่งประเทศไทย
- 2549-ปัจจุบัน ผู้พิพากษาสมทบ ศาลทรัพย์สินทางปัญญา และการค้าระหว่างประเทศ
- 2551-ปัจจุบัน เลขาธิการ ชมรมผู้พิพากษาสมทบ ศาลทรัพย์สินทางปัญญาและการค้าระหว่างประเทศกลาง
- 2552-ปัจจุบัน ประธานปฎิคม สมาคมนักศึกษาวิทยาการตลาดทุน

**ประสบการณ์**  
2544-2547

ผู้พิพากษาสมทบ ศาลแรงงานกลาง

**นายสมคิด เวคินวัฒน์นครชัย**

**อายุ**  
51 ปี

**ตำแหน่งในบริษัท**  
รองกรรมการผู้จัดการอาวุโส สายงานขายและการตลาด

**วุฒิการศึกษา**

- ปริญญาตรี สาขาการเงิน-การธนาคาร มหาวิทยาลัยรามคำแหง
- Mini MBA การบริหารธุรกิจ มหาวิทยาลัยหอการค้า

**ประสบการณ์**

- 2530-2537 หัวหน้าทีมตรวจสอบ ธนาคารไทยพาณิชย์ จำกัด(มหาชน)
- 2537-2540 ผู้จัดการฝ่ายบัญชีงานสนับสนุน บริษัท ที.เค.เอส. สยามเพรส แมนเนจเม้นท์ จำกัด



**นายภาคภูมิ ภูอุดม**

**อายุ**  
46 ปี

**ตำแหน่งในบริษัท**  
รองกรรมการผู้จัดการ สายการผลิต

**วุฒิการศึกษา**

- ปริญญาตรี รัฐศาสตร์ มหาวิทยาลัยรามคำแหง
- ปวช., ช่างยนต์ เทคโนโลยีช่างอุตสาหกรรม

**ประสบการณ์**

- 2531-2535 ผู้จัดการแผนกบุคคล บริษัท เวิลด์ไวด์ฟาร์มอินทรีส์
- 2535-2537 ผู้จัดการฝ่ายบุคคล บริษัท เชียงใหม่เคบีเอสทีวี
- 2537-2548 ผู้จัดการฝ่ายโรงงาน บริษัท ที.เค.เอส.เทคโนโลยี จำกัด(มหาชน)



**นายมานพ กุลประกอบลาภ**

**อายุ**  
44 ปี

**ตำแหน่งในบริษัท**  
ผู้อำนวยการฝ่ายขายและการตลาด

**วุฒิการศึกษา**

- ปริญญาตรี สาขามนุษยศาสตร์ มหาวิทยาลัยรามคำแหง

**ประสบการณ์**

- 2534-2536 ผู้จัดการฝ่ายขาย บจก. ดีแสด ไทยแลนด์
- 2537-2539 ผู้จัดการฝ่ายขาย บจก. การ์ด ซิสเต็ม แอนด์ มาร์เก็ตติ้ง
- 2540-2544 ผู้จัดการส่วนขายและพัฒนาแบบพิมพ์พิเศษ บริษัท ที.เค.เอส.เทคโนโลยี จำกัด(มหาชน)
- 2544-2550 ผู้จัดการฝ่ายขาย บริษัท ที.เค.เอส.เทคโนโลยี จำกัด(มหาชน)

**นางสาว สมพร อ้าไพสุทธิพงษ์**

**อายุ**  
46 ปี

**ตำแหน่งในบริษัท**  
ผู้อำนวยการฝ่ายบัญชีและการเงิน

**วุฒิการศึกษา**

- ปริญญาตรี บัญชี วิทยาลัยเทคโนโลยีราชมงคล วิทยาลัยพัฒนวิทย์ จักรวรรดิ
- ปริญญาตรี บริหารจัดการ มหาวิทยาลัยอัสสัมชัญ
- ปริญญาโท สาขาวิชาการเงินและการตลาด มหาวิทยาลัยศรีปทุม
- Certificate Australia Catholic University Melbourne Australia

**ประสบการณ์**

- 2533-2536 ผู้จัดการกลุ่มการเงินและสินเชื่อ บริษัทหนองแดงบริหาร
- 2536-2552 ผู้จัดการกลุ่มการเงินและสินเชื่อ บริษัท ที.บี.ไอ แอสฟัลท์ จำกัด (มหาชน) ที่ปรึกษา บริษัท ชมแล อินดัสตรี จำกัด



**นายวรฤทธิ โอกาสศิริกุล**

**อายุ**  
47 ปี

**ตำแหน่งในบริษัท**  
ผู้อำนวยการฝ่ายจัดซื้อและส่งออก

**วุฒิการศึกษา**

- ปริญญาตรี คณะมนุษยศาสตร์ มหาวิทยาลัยเชียงใหม่

**ประสบการณ์**

- 2534-2538 ผู้จัดการฝ่ายผลิต บริษัท วูลเวิร์ทโอเวอร์ ซีคอปเปอร์เซ็น (ประเทศไทย) จำกัด
- 2539-2546 ผู้จัดการฝ่ายจัดซื้ออาวุโส บริษัท แม็คโครออฟฟิศเซ็นเตอร์ จำกัด
- 2547-2548 ผู้จัดการฝ่ายจัดซื้ออาวุโส บมจ. สยามแม็คโคร
- 2549-2550 ผู้จัดการฝ่ายการตลาด บริษัท สโรทโก้ (ประเทศไทย) จำกัด
- 2550-2551 ผู้จัดการฝ่ายอำนวยการ บริษัท ที.เค.เอส.เทคโนโลยี จำกัด(มหาชน)

**นายบัญชา เพ็ญธรรณิณี**

**อายุ**  
42 ปี

**ตำแหน่งในบริษัท**  
ผู้จัดการฝ่ายทรัพยากรบุคคล และฝ่ายกฎหมาย/เลขานุการบริษัท

**วุฒิการศึกษา**

- ปริญญาตรี นิติศาสตร์ (เกียรตินิยมอันดับ 2) จุฬาลงกรณ์ มหาวิทยาลัย
- ปริญญาโท นิติศาสตร์ (สาขากฎหมายธุรกิจ) จุฬาลงกรณ์ มหาวิทยาลัย
- เนติบัณฑิตไทย

**ประสบการณ์**

- 2533-2536 ที่ปรึกษากฎหมาย สำนักงานกฎหมายอินดีเพนเดนซ์
- 2536-2539 ที่ปรึกษากฎหมาย บมจ.เจริญโภคภัณฑ์อาหาร
- 2540-2543 ผู้จัดการฝ่ายกฎหมายและดูแลการปฏิบัติงาน บจก.หลักทรัพย์ เมอร์ริล ลินช์ไทย
- 2543-2549 ผู้ช่วยกรรมการผู้จัดการฝ่ายกฎหมายและดูแลการปฏิบัติงาน บจก.หลักทรัพย์ ฟินันซ่า
- 2549-2550 ผู้ช่วยผู้จัดการฝ่ายกฎหมายและตรวจสอบ บจก.หลักทรัพย์ ฟินันซ่า



## ภาพรวมธุรกิจ

## Expert in Printing

## ภาพรวมธุรกิจ



บริษัท ที.เค.เอส. เทคโนโลยี จำกัด (มหาชน) ก่อตั้งขึ้นในปี 2529 เพื่อดำเนินธุรกิจเกี่ยวกับการผลิตเครื่องเขียนและอุปกรณ์สำนักงาน ต่อมาบริษัทได้เริ่มขยายธุรกิจเข้าสู่การผลิตและจำหน่ายกระดาษพิมพ์ต่อเนื่องสำหรับคอมพิวเตอร์ บริษัทได้แบ่งการดำเนินธุรกิจออกเป็น 2 ส่วน คือ การดำเนินธุรกิจสิ่งพิมพ์ ภายใต้การดำเนินการของ บริษัท ที.เค.เอส.เทคโนโลยี จำกัด (มหาชน) "บริษัท" และบริษัท ที.เค.เอส.สยามเพรส แมนเนจเม้นท์ จำกัด "สยามเพรส" และการดำเนินธุรกิจจำหน่ายคอมพิวเตอร์ อุปกรณ์ต่อพ่วงคอมพิวเตอร์ ซอฟต์แวร์ ระบบสารสนเทศ และวัสดุสิ้นเปลืองที่ใช้กับคอมพิวเตอร์ ภายใต้การดำเนินงานของ บริษัท ซินเน็ค (ประเทศไทย) จำกัด(มหาชน) "ซินเน็ค"

สำหรับในปี 2552 บริษัท และ ซินเน็ค ได้เปลี่ยนระดับความสัมพันธ์จากบริษัทย่อย เป็นบริษัทร่วม (บริษัท ถือหุ้นอยู่ในสัดส่วนร้อยละ 40) เนื่องด้วยการบริหารงานของแต่ละบริษัทแยกจากกัน ผู้บริหารของบริษัทไม่มีอำนาจในการควบคุมการกำหนดนโยบายทางการเงินและการดำเนินงานของ ซินเน็ค ดังนั้นงบการเงินรวมของบริษัทในช่วงระหว่างไตรมาสที่ 1 และ 2 รายได้หลักมาจากธุรกิจการพิมพ์และธุรกิจจำหน่ายคอมพิวเตอร์ฯ และรายได้ระหว่างไตรมาส 3 และ 4 รายได้หลักมาจากธุรกิจการพิมพ์ ส่วนการรับรู้รายได้ของซินเน็ค เป็นการรับรู้รายได้ในรูปของส่วนแบ่งกำไรจากการลงทุนในบริษัทร่วมจากการที่รายได้ของซินเน็คไม่อยู่ในงบการเงินรวมของบริษัท เป็นผลดีต่อผู้ลงทุนในการพิจารณาตัดสินใจที่ลงทุนใน TKS หรือ SYNEX โดยทั้ง 2 บริษัทอยู่ในตลาดหลักทรัพย์ และอยู่ในหมวดเทคโนโลยีสารสนเทศและการสื่อสาร นอกจากนั้นการที่งบการเงินรวมของบริษัทมีรายได้หลักมาจากธุรกิจการพิมพ์ บริษัทจะได้นำเงินกำไรขยายหมวดไปอยู่ในหมวดบริการสื่อสิ่งพิมพ์ ตามธุรกิจหลักของบริษัท

ธุรกิจสิ่งพิมพ์ที่ดำเนินการ โดย บริษัท และ สยามเพรส (บริษัทถือหุ้น 100%) เป็นการให้บริการงานพิมพ์ระบบออฟเซ็ท ทั้งแบบป้อนม้วนและแบบป้อนแผ่น การพิมพ์ในระบบดิจิตอล ฟูลคัลเลอร์(พิมพ์ 4 สี)และพิมพ์ขาว-ดำ นอกจากนี้ยังให้บริการบริหารคลังแบบพิมพ์และจัดส่งให้กับองค์กรขนาดใหญ่ เป็นการให้บริการงานพิมพ์ที่ครบวงจร โดยบริษัท และ สยามเพรส มีสำนักงานใหญ่และโรงพิมพ์ บนเนื้อที่ 35 ไร่(บริษัทได้ซื้อที่ดินติดกับโรงงานเดิมอีกจำนวน 10 ไร่ เพื่อรองรับการเติบโตในอนาคต) ในนิคมอุตสาหกรรมการพิมพ์และบรรจุภัณฑ์สินสาคร เป็นโรงพิมพ์ที่มีความพร้อมในการให้บริการธุรกิจสิ่งพิมพ์ ด้วยเครื่องจักรและเทคโนโลยีขั้นทันสมัยในระบบออฟเซ็ท ระบบดิจิตอล และพร้อมด้วยระบบการรักษาความปลอดภัยทั้งในระบบการพิมพ์ การควบคุมข้อมูลทุกด้าน ทั้ง Hardware, Software และ Network และการควบคุมสถานที่ผลิตด้วยระบบ Finger Scan ร่วมกับกล้อง CCTV ที่รับภาพทุกจุด สามารถตรวจสอบย้อนหลัง สามารถป้องกันการขโมยรหัสผ่านและยืมบัตรผ่านได้



ธุรกิจจำหน่ายคอมพิวเตอร์ฯ ดำเนินการโดย ซินเน็ค เป็นตัวแทนจำหน่ายจัดจำหน่ายสินค้ามากกว่า 50 ตรายี่ห้อจากผู้ผลิตชั้นนำระดับโลก อาทิเช่น Intel, Seagate, HP (Printer), Kingston(Memory), planet (Network) Philips Canon Lotus และ Lemel ที่เป็น Housebrand เป็นต้น โดยจัดจำหน่ายให้กับผู้ค้าส่งและค้าปลีกภายในประเทศทั้งหมดมากกว่า 5,000 ราย และ ทั้งนี้ บริษัท ซินเน็ค ได้รับอนุญาตให้เป็นบริษัทจดทะเบียนในตลาดหลักทรัพย์ โดยมีทุนจดทะเบียน 705.0 ล้านบาท เพิ่มจากเดิม 205.0 ล้านบาท โดยทุนจดทะเบียนที่เพิ่มส่วนหนึ่งได้เสนอขายหุ้นให้กับประชาชนทั่วไปจำนวน 180.0 ล้านบาท และส่วนที่เหลือจำนวน 25.0 ล้านบาท เพื่อรองรับใบสำคัญแสดงสิทธิ(ESOP) ที่ให้แก่กรรมการและพนักงานของ ซินเน็ค ทั้งนี้ ซินเน็คได้ทำการซื้อขายหลักทรัพย์ เมื่อ 16 มิถุนายน 2551 ภายหลังจากที่ ซินเน็ค เข้าตลาดหลักทรัพย์ ทำให้บริษัทมีสัดส่วนการถือหุ้นลดลงจากร้อยละ 50.0 เหลือร้อยละ 40 และผู้ถือหุ้นรายใหญ่อีกราย คือกลุ่ม ซินเน็ค ประเทศไต้หวันซึ่งเป็นตัวแทนจำหน่ายคอมพิวเตอร์ เครื่องมือสื่อสาร และบริการด้าน Supply Chain ที่มีส่วนแบ่งตลาดสูงสุดในประเทศไทย และเป็นตัวแทนจำหน่ายสินค้าคอมพิวเตอร์และเทคโนโลยีสารสนเทศที่ใหญ่ที่สุดในภูมิภาคเอเชียแปซิฟิก และใหญ่อันดับที่ 3 ของโลก (ข้อมูล ณ ปี 2549) โดยบริษัทในเครือซินเน็คมีเครือข่ายครอบคลุมทั่วโลก เช่น ออสเตรเลีย สหรัฐอเมริกา ยองกุง จีน เป็นต้น มีสัดส่วนในการถือหุ้นลดลงจากร้อยละ 49.0 เหลือร้อยละ 36.0

ในการบริหารงานของซินเน็ค เป็นการบริหารงานที่เป็นอิสระจาก กลุ่มซินเน็ค ประเทศไต้หวัน โดยมีบุคลากรหลักเป็นคนไทยทั้งหมด รวมทั้งนโยบายในการบริหารที่เป็นเอกเทศ ทำให้ซินเน็ค สามารถปรับตัวตามสภาวะการแข่งขันในตลาดภายในประเทศได้อย่างมีประสิทธิภาพ โดยมีสำนักงานใหญ่และศูนย์กระจายสินค้าที่ทันสมัยตั้งอยู่ที่ ถนนสุขุมวิท 51 เขต ลาดพร้าว กรุงเทพฯ



ในปี 2552 บริษัทและบริษัทย่อย มีกำไรสุทธิเท่ากับ 52.67 ล้านบาท เพิ่มขึ้นจากปี 2551 จำนวน 29.33 ล้านบาทเพิ่มขึ้นร้อยละ 125.6 โดยแหล่งที่มาของรายได้มาจาก 2 ส่วนสำคัญคือ ธุรกิจการพิมพ์ เป็นการรับรู้รายได้ทางตรง อีกส่วนมาจากธุรกิจจำหน่ายคอมพิวเตอร์ฯ เป็นการรับรู้รายได้ในรูปแบบของส่วนแบ่งกำไรจากบริษัทร่วม ธุรกิจการพิมพ์มียอดขายลดลงจากปีก่อนร้อยละ 10.2 แต่กำไรขั้นต้นมีสัดส่วนที่สูงขึ้นอยู่ที่ร้อยละ 16.6 เทียบกับปี 2551 อยู่ที่ร้อยละ 14.8% ปัจจัยที่ทำให้มีกำไรขั้นต้นสูงขึ้นส่วนหนึ่งมาจากการรวม สำนักงานและโรงงานผลิตมาอยู่ที่เดียวกันที่นิคมอุตสาหกรรมการพิมพ์และบรรจุภัณฑ์สินสาคร์ สำหรับกับธุรกิจจำหน่ายคอมพิวเตอร์ฯ มีอัตราการเติบโตที่เพิ่มขึ้นถึงร้อยละ 16.27 โดยเฉพาะการเพิ่มขึ้นในส่วนของ เน็ตบุ๊ก และโน้ตบุ๊กที่เพิ่มขึ้นเกือบเท่าตัว เนื่องจากราคาที่ลดลงประกอบกับพฤติกรรมผู้บริโภคที่เปลี่ยนไปเน้นความสะดวกสบายและการเข้าถึงอินเทอร์เน็ตง่ายขึ้น ส่งผลให้การรับรู้กำไรจากการบริษัทร่วม ซินเน็ค เพิ่มขึ้นร้อยละ 42.1 (รายละเอียดดูในคำอธิบายและการวิเคราะห์ของฝ่ายจัดการ หน้า 62)

ณ 31 ธันวาคม 2552 บริษัทและบริษัทย่อยมีสินทรัพย์รวมเท่ากับ 1,957.9 ล้านบาท ทั้งนี้สินรวมเท่ากับ 1,215.4 ล้านบาท และส่วนของผู้ถือหุ้นเท่ากับ 742.4 ล้านบาท โดยการเปลี่ยนแปลงในส่วนของสินทรัพย์เป็นผลจากการเปลี่ยนแปลงสถานะของบริษัทย่อย ซินเน็ค เป็นบริษัทร่วม จึงทำให้การบันทึกบัญชีเงินลงทุนของบริษัทในซินเน็ค เป็นเงินลงทุนในบริษัทร่วมแทน ส่วนหนี้สินในปี 2552 ลดลงจำนวน 156.2 ล้านบาท เป็นการลดลงในหนี้สินระยะยาวและหนี้สินหมุนเวียนที่มีอยู่กับสถาบันการเงินลดลงเป็นจำนวน 153 ล้านบาท เมื่อพิจารณาอัตราส่วนหนี้สินต่อส่วนของผู้ถือหุ้นของบริษัทและบริษัทย่อยที่ 1.6 เท่าเทียบกับปี 2551 อยู่ที่ 2.6



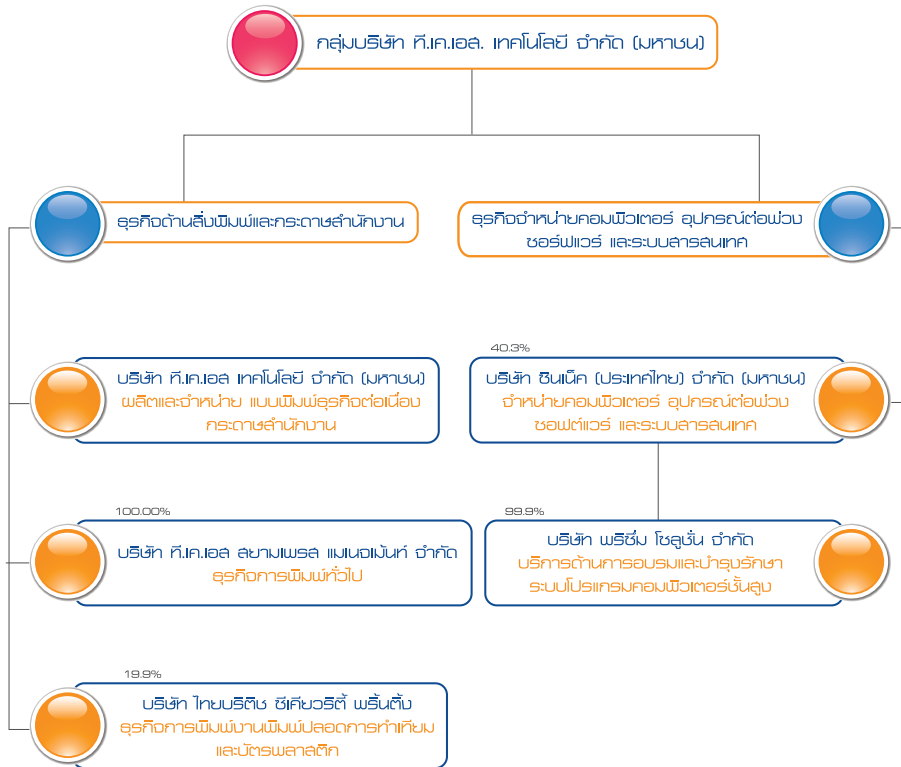
## การเปลี่ยนแปลงและพัฒนาการที่สำคัญตั้งแต่เริ่มก่อตั้งบริษัท

ปี	เหตุการณ์
2497	เริ่มดำเนินกิจการภายใต้ชื่อ "แต่ เกียง แซ่"
2529	จัดตั้งเป็นบริษัทจำกัดในนาม "บริษัท ที.เค.เอส อินเตอร์พรีนติ้ง จำกัด เพื่อดำเนินธุรกิจค้าส่งอุปกรณ์เครื่องเขียนกระดาษสำนักงาน รวมทั้งวัสดุอุปกรณ์และของใช้สิ้นเปลือง และได้เริ่มก่อตั้งโรงงานเพื่อผลิตกระดาษพิมพ์ต่อเนื่อง (Stock Forms)"
2531	จัดตั้งบริษัทย่อย "บริษัท คอมเพ็ค(ประเทศไทย) จำกัด เพื่อประกอบธุรกิจนำเข้าและจัดจำหน่ายอุปกรณ์ต่อพ่วงคอมพิวเตอร์ ซอฟต์แวร์ และระบบสารสนเทศ
2535	เพิ่มทุนจดทะเบียนเป็น 30 ล้านบาท เพื่อก่อสร้างโรงงานผลิตกระดาษต่อเนื่องที่ อ.สามพราน จ.นครปฐม
2539	บริษัทเป็นผู้ดำเนินธุรกิจการพิมพ์รายแรกของประเทศไทยที่ได้รับการรับรองคุณภาพ ISO 9002 ทางบริษัทได้รับการส่งเสริมการลงทุนในธุรกิจสิ่งพิมพ์ระบบออฟเซ็ทจากสำนักงานคณะกรรมการส่งเสริมการลงทุน
2540	บริษัทได้จดทะเบียนแปลงสภาพจากบริษัทจำกัด เป็นบริษัทมหาชน และเปลี่ยนชื่อจากเดิมคือ "บริษัท ที.เค.เอส. อินเตอร์ พรีนติ้ง จำกัด" เป็น "บริษัท ที.เค.เอส. เอ็นเตอร์ไพรส์ จำกัด (มหาชน)"
	บริษัทได้เพิ่มทุนจดทะเบียนเป็น บริษัท คอมเพ็ค (ประเทศไทย) จำกัด จากเดิม 50 ล้านบาท เป็น 100 ล้านบาท โดยมีสัดส่วนการถือหุ้นร้อยละ 99.99
2541	ย้ายฐานการผลิตไปยังโรงงานแห่งใหม่ที่จังหวัดเพชรบุรี เนื้อที่ 30 ไร่ เพื่อเพิ่มกำลังการผลิตแบบพิมพ์ธุรกิจ
2542	กลุ่มบริษัท Synnex จากประเทศไต้หวัน ซึ่งเป็นผู้จัดจำหน่ายอุปกรณ์ที่เกี่ยวข้องกับคอมพิวเตอร์และสารสนเทศรายใหญ่ของโลก เข้าร่วมลงทุนร้อยละ 49 ในบริษัทย่อยของบริษัทคือ บริษัท คอมเพ็ค (ประเทศไทย) จำกัด
2543	บริษัทได้รับการรับรองคุณภาพ ISO 14001 ซึ่งเป็นเครื่องยืนยันเกี่ยวกับมาตรฐานการควบคุมผลกระทบต่อสิ่งแวดล้อม บริษัทได้รับเครื่องหมายการค้า Thailand Brand จากกรมส่งเสริมการส่งออก กระทรวงพาณิชย์
2544	บริษัทได้รับการส่งเสริมการลงทุนในธุรกิจสิ่งพิมพ์เพิ่มเติมจากสำนักงานคณะกรรมการส่งเสริมการลงทุน
2545	บริษัทย่อยของบริษัทคือ บริษัท คอมเพ็ค (ประเทศไทย) จำกัด ได้มีการเปลี่ยนชื่อบริษัท เป็น บริษัท ซินเน็ค (ประเทศไทย) จำกัด ได้ย้ายที่ทำการพร้อมทั้งสร้างศูนย์ขนส่งและกระจายสินค้าแห่งใหม่ที่ถนนสุขุมวิทซอย 1 ใกล้กับทางด่วนเอกมัย-รามอินทรา โดยใช้เทคโนโลยีการกระจายสินค้าที่ได้รับการถ่ายทอดจากกลุ่มบริษัท Synnex ประเทศไต้หวัน บริษัทได้มีการปรับปรุงโครงสร้างการดำเนินงาน โดยในส่วนของสินค้าหมวดอุปกรณ์สำนักงาน อาทิเช่น หมึกสำหรับเครื่องพิมพ์แบบอิงค์เจ็ทและเลเซอร์ สื่อบันทึกข้อมูล เป็นต้น ได้ถูกโอนให้กับ บริษัท ซินเน็ค (ประเทศไทย) จำกัดเป็นผู้จัดจำหน่าย ด้วยมีช่องทางการจัดจำหน่ายครอบคลุมพื้นที่เกือบทั่วประเทศ บริษัทได้เปลี่ยนชื่อจากเดิม "บริษัท ที.เค.เอส. เอ็นเตอร์ไพรส์ จำกัด (มหาชน)" เป็น "บริษัท ที.เค.เอส. เทคโนโลยี จำกัด (มหาชน)"
	บริษัทได้ทำการเปลี่ยนแปลงมูลค่าที่ตราไว้จากเดิมหุ้นละ 10 บาท เป็นหุ้นละ 5 บาท พร้อมทั้งเพิ่มทุนจดทะเบียนจาก 200 ล้านบาท เป็น 250 ล้านบาท ทำให้จำนวนหุ้นสามัญจดทะเบียน เพิ่มจากจำนวน 20 ล้านหุ้น มูลค่าที่ตราไว้หุ้นละ 10 บาท เป็น 50 ล้านหุ้น มูลค่าที่ตราไว้หุ้นละ 5 บาท นอกจากนี้ได้จำหน่ายหุ้นปันผลให้แก่ผู้ถือหุ้นเดิมในอัตรา 2 หุ้นสามัญเดิมต่อ 1 หุ้นสามัญใหม่ เป็นจำนวน 14 ล้านหุ้น ทำให้จำนวนหุ้นเรียกชำระแล้วเปลี่ยนจากจำนวน 28 ล้านหุ้น มูลค่าที่ตราไว้หุ้นละ 5 บาท เป็น 42 ล้านหุ้น มูลค่าที่ตราไว้หุ้นละ 5 บาท

ปี	เหตุการณ์
2546	บริษัทได้รับการรับรองคุณภาพ ISO 9001 : 2000 เพิ่มเติม บริษัทได้ทำการเปลี่ยนแปลงมูลค่าที่ตราไว้จากเดิมหุ้นละ 5 บาท เป็นหุ้นละ 1 บาท ทำให้จำนวนหุ้นสามัญจดทะเบียนเปลี่ยนจากจำนวน 50 ล้านหุ้น มูลค่าที่ตราไว้หุ้นละ 5 บาท เป็น 250 ล้านหุ้น มูลค่าที่ตราไว้หุ้นละ 1 บาท บริษัทได้รับอนุญาตให้เป็นบริษัทจดทะเบียนในตลาดหลักทรัพย์ โดยเปิดทำการซื้อขายหลักทรัพย์ ในวันที่ 18 พ.ย.46
2547	บริษัท ได้ลงทุนในบริษัท สยามเพรสแมเนจเม้นท์ จำกัด โดยถือหุ้นใหญ่ในสัดส่วนร้อยละ 85 ของทุนจดทะเบียน 60 ล้านบาท และ เข้าถือหุ้นร้อยละ 100 ในต้นปี 2548
2548	เมื่อวันที่ 26 ก.ย.2548 บริษัทได้ทำการซื้อขายใบสำคัญแสดงสิทธิที่จะซื้อหุ้นสามัญของบริษัท จำนวน 61,999,540 หน่วย ในตลาดหลักทรัพย์ฯ โดยจัดอยู่ในหมวดใบสำคัญแสดงสิทธิและใช้ชื่อย่อในการซื้อขายหลักทรัพย์ว่า "TKS-W1"
2549	บริษัทฯ ได้รับรางวัล "Best of the Best : Best in more than one production" จากการประกวดสิ่งพิมพ์ในงาน 1 <sup>st</sup> Thai Print Award 2006 จัดโดยสมาคมการพิมพ์ไทย บริษัทฯ ได้รับรางวัลชนะเลิศ "Best of the Best" ประเภท Best Innovative Use of the Printing Process, รางวัล Gold Award ประเภท Innovation in Printing, รางวัล Bronze Award ประเภท Annual Financial Reports. จากงานประกวด Asian Print Awards 2006 ครั้งที่ 4 ที่นครเซี่ยงไฮ้ สาธารณรัฐประชาชนจีน
2550	เมื่อวันที่ 23 ธันวาคม 2549 บริษัทฯ ได้จัดงาน Grand Opening โรงงานใหม่ที่นิคมอุตสาหกรรมการพิมพ์และบรรจุภัณฑ์ ลินสาคร ซึ่งมี พณฯ พลเอกพีจิตร กุลละวณิชย์ ให้เกียรติเป็นประธานเปิดงานในครั้งนี้ ที่ประชุมวิสามัญผู้ถือหุ้น ครั้งที่ 1/2550 เมื่อวันที่ 3 กันยายน 2550 มีมติอนุมัติการเพิ่มทุนจดทะเบียน จาก 318 ล้านบาท เป็น 360 ล้านบาท การเพิ่มทุนดังกล่าว เป็นการออกหุ้นสามัญใหม่ จำนวน 42 ล้านบาท โดยเสนอขายให้แก่บุคคลภายในวงจำกัด (Private Placement) ปัจจุบันอยู่ระหว่างการสรรหาผู้ร่วมลงทุนรายใหม่ หลังจากนี้ บริษัท วอชิงตัน สเตรทิจิก แคปปิตอล จำกัด ไม่สามารถ ร่วมลงทุนกับบริษัท ได้ เนื่องจากปัญหาชิปไฟร์ในประเทศสหรัฐอเมริกา ทั้งนี้ การไม่สามารถร่วมทุนได้ของ บริษัท วอชิงตัน ไม่ส่งผลกระทบต่อการค้าเงินการของบริษัท ด้วยการขยายลงทุนนั้นมีสถาบันการเงินให้การสนับสนุนทางการเงินอยู่แล้ว บริษัทย่อยของบริษัทคือ บริษัท ซินเน็ค (ประเทศไทย) จำกัด 1) เมื่อวันที่ 7 กันยายน 2550 ได้รับการรับใบอนุญาตแสดงเครื่องหมายมาตรฐานผลิตภัณฑ์อุตสาหกรรม (มอก.) สำหรับคอมพิวเตอร์ส่วนบุคคล จากสำนักงานมาตรฐานผลิตภัณฑ์อุตสาหกรรม 2) เมื่อวันที่ 30 พฤศจิกายน 2550 ได้จดทะเบียนแปรสภาพเป็นบริษัทมหาชน และเปลี่ยนชื่อเป็น บริษัท ซินเน็ค (ประเทศไทย) จำกัด (มหาชน) และเพิ่มทุนจดทะเบียนจาก 500 ล้านบาท เป็นทุนจดทะเบียน 705 ล้านบาท
2551	บริษัทย่อยของบริษัทคือ บริษัท ซินเน็ค (ประเทศไทย) จำกัด (มหาชน) ได้รับอนุญาตให้เป็นบริษัทจดทะเบียนในตลาดหลักทรัพย์ และได้ทำการซื้อขายหลักทรัพย์ ในวันที่ 16 มิถุนายน 2551
2552	บริษัทย่อย บริษัท ที.เค.เอส. สยามเพรส แมเนจเม้นท์ จำกัด ได้รับ 3 รางวัล จากการประกวดสิ่งพิมพ์ในงาน Asian Print Award 2009 ครั้งที่ 7 ที่ กรุงกัวลาลัมเปอร์ ประเทศ มาเลเซีย Best of the Best ประเภทงาน Best in more than one production process Gold Award ประเภทงาน Special Printing

## โครงสร้างการลงทุน

ณ 31 ธันวาคม 2552



## โครงสร้างรายได้

Revenue Structure

หน่วย: ล้านบาท

ผลิตภัณฑ์/Products	ปี 2552 <sup>1</sup>		ปี 2551		2550	
	มูลค่า	%	มูลค่า	%	มูลค่า	%
<b>ธุรกิจสิ่งพิมพ์และกระดาษสำนักงาน<sup>2</sup></b>						
แบบพิมพ์ธุรกิจ (Business Forms)	449,043	6.23	515,326	4.12	608,995	5.09
แบบพิมพ์ธุรกิจแบบพิเศษ (Advance Forms)/	84,559	1.18	171,451	1.37	266,170	2.22
แบบพิมพ์ธุรกิจปลอดภัยทำเทียม (Security Forms)						
กระดาษสำนักงาน (Office Paper)	217,960	3.02	162,241	1.30	168,561	1.40
-ส่งออก(Export)	87,899	1.22	90,639	1.3	N.A	
-Cheque On Demand	40,467	0.56	32,469	0.73	16,186	0.13
-Digital Print and Mail	101,911	1.42	123,110	0.99	151,825	1.26
-อุปกรณ์สำนักงาน (Office Supply & Accessories)	19,815	0.28	19,751	0.16	26,458	0.22
<b>รายได้จากธุรกิจสิ่งพิมพ์และกระดาษสำนักงาน Printing Business</b>	<b>1,001,654</b>	<b>13.88</b>	<b>1,114,987</b>	<b>8.92</b>	<b>1,238,194</b>	<b>10.35</b>
<b>รายได้ธุรกิจจำหน่ายคอมพิวเตอร์<sup>3</sup></b>						
<b>ICT Business</b>	<b>6,163,870</b>	<b>85.42</b>	<b>11,325,017</b>	<b>90.55</b>	<b>10,341,918</b>	<b>86.48</b>
รายได้รวมจากการขายและบริการ	7,165,524	99.30	12,440,004	99.46	11,580,113	96.83
<b>Total Revenue</b>	<b>7,216,664</b>	<b>100.00</b>	<b>12,507,501</b>	<b>100.00</b>	<b>11,958,029</b>	<b>100.00</b>
ส่วนลดรับจากผู้จัดจำหน่าย <sup>4</sup>	-		-		295,711	2.47
Discount from supplier						
รายได้อื่น ๆ <sup>5</sup>	51,140	0.71	67,497	0.54	82,206	0.68
Others Income						

หมายเหตุ : <sup>1</sup>ปี 2552 รายได้ในส่วนของธุรกิจจำหน่ายคอมพิวเตอร์ฯ เป็นรายได้ระหว่างไตรมาส 1-2 เนื่องจาก ซิเน็ค ได้เปลี่ยนสถานะจากบริษัทย่อย เป็นบริษัทร่วม จึงไม่ได้นำงบ ซิเน็ค มาจัดทำร่วม ตั้งแต่ไตรมาส 3 รายได้รวมของบริษัทในปี 2552 จึงแตกต่างจากปี 2551 เป็นจำนวนมาก

<sup>2</sup>ดำเนินการโดยบริษัทและบริษัทย่อย "บริษัท ที.เค.เอส.สยามเพรส แมเนจเม้นท์ จำกัด"

<sup>3</sup>ดำเนินการโดยบริษัทร่วม(ปี 2550-1 : บริษัทย่อย) "บริษัท ซิเน็ค (ประเทศไทย) จำกัด (มหาชน)"

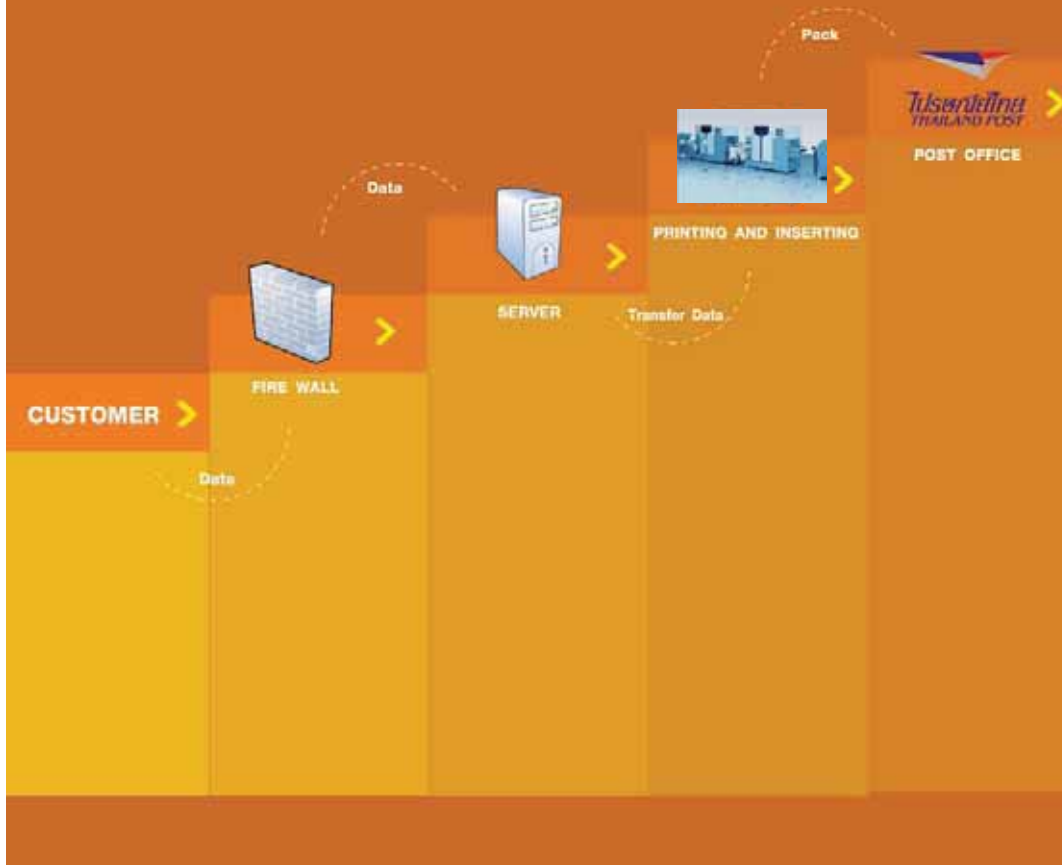
<sup>4</sup>ส่วนลดรับจากผู้จัดจำหน่าย เป็นรายได้ในส่วนของบริษัท ซิเน็ค (ประเทศไทย) จำกัด (มหาชน) ในปี 2551-2 ได้มีการปรับปรุงรายการทางบัญชีใหม่ โดยนำไปหักในต้นทุนขาย

<sup>5</sup>รายได้อื่น ๆ ประกอบด้วยเงินปันผล และดอกเบี้ยรับ

# DIGITAL PRINT & MAIL

We provide Digital Print and Mail services such as

- Bank Statement
- Credit Card Statement
- Billing Statement
- Personalizing Letter
- Credit Bureau
- Label and Barcode
- Direct Mail
- Addressing & Wrapping
- Etc.



## ผลิตภัณฑ์

Products



Personal Letter



Billing Statement

## บริการเพิ่มพ้ระบบดิจิทัล

<Digital Print & Mail>

ปัจจุบัน การประกอบธุรกิจไม่ว่าจะขนาดเล็กหรือขนาดใหญ่ ล้วนต้องมีการติดต่อสื่อสารกับลูกค้า และในการสร้างความสัมพันธ์กับลูกค้าต้องอาศัยข้อมูลลูกค้ามาจัดพิมพ์เป็นเอกสาร เพื่อส่งไปยังลูกค้าแต่ละรายในรูปแบบต่าง ๆ เช่น Statement บัญชีเงินฝาก, Statement บัตรเครดิต, ใบแจ้งสถานะข้อมูลเครดิต, ใบแจ้งเดือนให้ชำระหนี้ และใบแจ้งหนี้ค่าสาธารณูปโภคต่าง ๆ เป็นต้น ซึ่งข้อมูลเหล่านี้ถือเป็นความลับทางธุรกิจที่จะรั่วไหล หรือผิดพลาดไม่ได้ ดังนั้นการให้บริการงานพิมพ์ในระบบดิจิทัล T.K.S. ได้ตระหนักถึงความสำคัญ และมีความเข้าใจในธุรกิจนี้เป็นอย่างดีและมีความพร้อมในการให้บริการโดยมุ่งเน้น

1. ความรับผิดชอบในการดูแลรักษาข้อมูลลูกค้า ซึ่งเป็นหัวใจสำคัญในการให้บริการ T.K.S. ได้เตรียมความพร้อมในการรับข้อมูลจากลูกค้าด้วยระบบ Network ที่ถูกออกแบบมาโดยเฉพาะ และยังปลอดภัยจากการรั่วไหลของข้อมูลด้วย Software พิเศษที่ถูกติดตั้งเพื่อป้องกันการเข้าถึงข้อมูล สำหรับภายในห้องปฏิบัติการได้มีการแบ่งห้องเป็นส่วนไม่ปะปนกัน ทุกห้องมี Access Control แบบ Finger Scan ที่ควบคุมการผ่านเข้า ออก พร้อมกับกล้อง CCTV ซึ่งลูกค้าสามารถ Remote เข้ามาสังเกตการณ์ได้





**2. งานลูกค้าและบริการตรงตามเวลา** ความรวดเร็วและความถูกต้องของข้อมูล เป็นส่วนหนึ่งที่ T.K.S. มีความพร้อมทั้งในด้านเครื่องจักร ที่ทำงานด้วยระบบ Zero Defect Insertion เป็นการทำงานร่วมกันระหว่าง Software และการอ่าน Barcode สามารถรับประกันได้ว่า งานทุกหน้า ทุกแผ่นจะถูกพิมพ์และบรรจุของอย่างถูกต้องและครบถ้วน ทุกขั้นตอนได้ตามมาตรฐาน ISO 9001 : 2000

**3. ความหลากหลายและครบวงจรบริการที่หลากหลายและครบวงจร** T.K.S. ให้บริการงานพิมพ์ในระบบ Digital ขาว ดำ และ Full colour 4 สี สามารถรองรับงานได้ทั้งแบบแผ่นและแบบต่อเนื่องด้วยความคมชัดขนาด 600 dpi สามารถผนึกซองในตัวด้วยระบบ กาว และ Toner การ Hi Light ด้วยสีพิเศษ และที่สำคัญ T.K.S. เป็น Digital Print & Mail Outsourcing เพียงแห่งเดียวในเอเชียอาคเนย์ที่มีเครื่อง Inkjet Full Colour แบบต่อเนื่อง ความเร็วสูงถึง



650 Impression/minute สามารถพิมพ์ข้อความและรูปภาพที่สวยงาม แปรเปลี่ยนทุกหน้าตามต้องการ ด้วยความคมชัดขนาด 600 dpi ลูกค้าจึงสามารถใช้สื่อสารกับลูกค้าเชิงการตลาดแบบเฉพาะเจาะจงเป็นรายบุคคลได้อย่างมีประสิทธิภาพ

ไม่เพียงแต่การบริการในระบบดิจิทัลแล้ว T.K.S. ยังมีระบบ พิมพ์ออฟเซตคุณภาพสูง สามารถพิมพ์งาน Pre-print Forms, Advertising Forms, Advance Forms ตั้งแต่ 1-9 สี และแบบพิมพ์อื่น ๆ หลายรูปแบบ เช่น เช็ค ตั๋วเงิน คูปอง ซอง ฯลฯ เพื่อเสริมสนับสนุนงานพิมพ์ในระบบดิจิทัลให้มีประสิทธิภาพ

Credit Card Statement



# CHEQUE ON DEMAND

We provide all types of Cheque on Demand service including,

- Personal Cheque
- Branch Cheque
- Cashier Cheque
- Gift Cheque
- Bank Draft
- Dividend Cheque



### บริการพิมพ์ระบบ

<Cheque On Demand>

เช็คเป็นเอกสารทางการเงินชนิดหนึ่งที่ลูกค้าของธนาคารใช้แทนเงินสดและเป็นที่นิยมใช้กันอย่างแพร่หลาย เนื่องจากความสะดวกสบาย ในปัจจุบันธนาคารต้องสำรองเช็คและยังต้องทำการ Encode เช็คเองในแต่ละสาขาของธนาคาร เพื่อให้บริการแก่ลูกค้า ซึ่งเป็นการสิ้นเปลืองค่าใช้จ่ายในการสำรองสต็อก, สิ้นเปลืองงบประมาณในการลงทุนซื้อเครื่อง Encode เช็คไปตามสาขาต่าง ๆ และใช้เวลานาน 2-3 วันกว่าจะส่งมอบเช็คให้กับลูกค้า



Cheque Book

จากความยุ่งยากและความล่าช้าดังกล่าว จึงทำให้ T.K.S. ได้ริเริ่มบริการ "Cheque On Demand" เป็นรายแรก ซึ่งเป็นการพัฒนาระบบการพิมพ์เช็ค ที่รวดเร็ว และมีประสิทธิภาพมากขึ้นด้วยการสั่งซื้อแบบ Online เชื่อมต่อทุกสาขา ทุกจุดบริการ เช่น Call Center โทรศัพท์ อินเทอร์เน็ตฯ เมื่อ T.K.S. ได้รับคำสั่งซื้อจะดำเนินการสั่งพิมพ์ Encode รหัส ชื่อสาขาที่อยู่ และชื่อลูกค้าอย่างครบถ้วน และเข้าเล่ม พร้อมส่งให้สาขาในเขตเคสียิ่งกรุงเทพในเวลาเริ่มเปิดทำการตอนเช้าวันทำการถัดไป โดย ธนาคารสามารถจ่ายเช็คให้ลูกค้าธนาคารได้ทันที


การให้บริการ T.K.S. ใช้เครื่องพิมพ์ที่มีประสิทธิภาพสูง ควบคุมด้วยระบบคอมพิวเตอร์ จึงมีความแม่นยำและคมชัดมาก ช่วยลดปริมาณเช็ค Error ในระบบเคสียิ่งของธนาคารแห่งประเทศไทยนอกจากนี้ธนาคารยังสามารถลดเวลาในการ Register หรือ Issue Cheque ก่อนมอบเช็คให้ลูกค้าได้ด้วย โดยบริษัทจะส่ง File ข้อมูลรายละเอียดการผลิตเช็คกลับให้ธนาคารทันทีที่ผลิตเช็คเสร็จในแต่ละวัน เพื่อให้ธนาคารสามารถนำข้อมูลดังกล่าวไป Auto Register หรือ Auto Issue Cheque ได้

## WAREHOUSE & LOGISTIC MANAGEMENT

We provide warehouse and logistic management service for organization and corporate.

With our advanced technology, client can contact our customer service centre to access their stock in a short period of time.

บริษัทบริการคลังสินค้า Warehouse & Logistic Management เราให้บริการจัดเก็บและบริหารคลังสินค้าในพื้นที่นครหลวง หรือจังหวัดภาคเหนือในกรุงเทพฯ ดอนเมือง ภูเก็ต เชียงใหม่ เชียงราย เชียงใหม่ เชียงราย โดยลูกค้าสามารถเปิดใช้ได้ภายในเวลาอันรวดเร็ว



## การบริหารคลังแบบฟอร์ม

<Warehouse Management>



องค์กรขนาดใหญ่ที่มีเครือข่าย หรือสาขาจำนวนมาก อย่างเช่น ธนาคาร บริษัทประกันภัย บริษัทเงินทุนหลักทรัพย์ มักจะมีเอกสารแบบฟอร์มจำนวนมากที่ต้องมีการเบิกจ่ายจากส่วนกลาง คือ สำนักงานใหญ่ ทำให้เกิดค่าใช้จ่ายส่วนกลาง เรื่องบุคลากร สถานที่จัดเก็บ การประกันภัย ภาษีอากร การจัดส่ง และค่าใช้จ่ายอื่น ๆ อีกทั้งการบริหารคลังมักจะมีปัญหา เรื่องการสำรองคลังมากเกินไป แบบฟอร์มล้าสมัย ใช้งานไม่ได้ แบบฟอร์มคงเหลือไม่ตรงกับยอด

บัญชีคุม โดยไม่ทราบสาเหตุ แบบฟอร์มเสียหายจากแมลง หนู และน้ำ หรือมีบางองค์กรใช้วิธีการจัดส่งส่งให้สาขาจัดเก็บสำรองไว้ 1-2 เดือน ทำให้ทุกสาขามีพื้นที่จัดเก็บ เป็นการสูญเสียพื้นที่สำนักงานอย่างไม่มีคุณค่า

วิธีการที่จะช่วยลดต้นทุนให้กับลูกค้าจึงถูกดำเนินการขึ้นด้วยการที่ ทาง T.K.S. รับภาระการบริหารจัดการเอกสารแบบฟอร์มแทนลูกค้า ด้วยระบบที่ทันสมัย เป็นรายแรก T.K.S. มีประสบการณ์ในการบริหารคลังแบบฟอร์มให้กับธนาคารขนาดใหญ่มากกว่า 10 ปี เป็นการบริหารตามมาตรฐาน ISO 9001:2000 ตั้งแต่การรับภาระสำรองคลังแบบพิมพ์แทนลูกค้าทั้งหมด ทั้งสถานที่ อุปกรณ์ เครื่องมืออุปกรณ์ และจัดหาแบบพิมพ์ตามมาตรฐานของลูกค้า สำรองเก็บไว้ล่วงหน้า พร้อมให้สาขาและหน่วยงานต่าง ๆ ของลูกค้าสามารถเบิกผ่านระบบ Online โดยตรง และแบบพิมพ์จะถูกส่งให้ถึงมือผู้เบิกอย่างรวดเร็วภายใน 1-4 วัน ซึ่งระบบการบริหารคลังแบบฟอร์มจะช่วยให้ลูกค้าได้ประโยชน์ดังนี้



1. ประหยัด - ลูกค้าไม่มีการเรื่องค่าสถานที่ บุคลากร เครื่องมืออุปกรณ์ และค่าใช้จ่ายเกี่ยวกับงานจัดซื้องานบริหารคลังและการขนส่งอีกต่อไป
2. ลดต้นทุน - ลูกค้าไม่ต้องลงทุนจัดซื้อแบบพิมพ์ เพื่อสำรองไว้เบิกใช้จำนวนมาก โดยลูกค้าจะซื้อเฉพาะที่มีการเบิกใช้จริงเท่านั้น เป็นการลดต้นทุน Carrying Cost ทั้งหมด
3. สะดวกรวดเร็ว - ลูกค้าจะได้ข้อมูลการเบิกแบบฟอร์มแยกเป็นสาขาหรือหน่วยงาน หรือแยกตามรายการแบบพิมพ์อย่างรวดเร็ว เพื่อประโยชน์ในการบริหารงบประมาณแบบพิมพ์ได้อย่างถูกต้อง
4. มีข้อใช้ตลอดเวลา - ลูกค้าจะได้รับประกันบริการจาก บริษัท ที.เค.เอส. สยามเพรสฯ เรื่องแบบพิมพ์พร้อมให้สาขาและทุกหน่วยงานเบิกใช้ตลอดเวลาไม่มีการขาดสต็อก



## แบบพิมพ์ธุรกิจแบบพิเศษ

<Advance Forms >

ความสวยงามและความคงตัวของการออกแบบที่สะอาดตา คือปราการด่านแรกที่จะสร้างความประทับใจให้แก่ลูกค้า แต่นั่นก็ไม่เพียงพอสำหรับการส่งเสริมการขายและการตลาด T.K.S. จึงได้คิดค้นแบบพิมพ์ธุรกิจแบบพิเศษ หรือ ADVANCE FORMS ขึ้น ซึ่งเป็นเจ้าแรกในตลาดที่ได้จัดสิทธิบัตรการออกแบบ รูปแบบ และวิธีการใช้งาน

ADVANCE FORMS เป็นแบบพิมพ์ที่ถูกออกแบบมาให้สามารถใช้งานตามความต้องการของลูกค้าเพื่อความสะดวก รวดเร็ว ประหยัดเวลาในการดำเนินการ การออกแบบที่แตกต่างก็เป็นสิ่งที่ T.K.S. ให้ความสำคัญเป็นอันดับแรก ตลอดจนวัตถุดิบที่นำมาใช้ในการผลิต ก็คัดสรรเลือกในสิ่งที่แตกต่างและยากต่อการเลียนแบบ เช่น การออกแบบและผลิตบัตรอวยพร เนื้อในโอกาสต่าง ๆ ซึ่งในหนึ่งแบบพิมพ์มีทั้ง บัตรอวยพร บัตรปฏิทินพกพา และซองบรรจุมาพร้อมกันในตัว โดยสามารถนำแบบพิมพ์ดังกล่าวเข้าเครื่องพิมพ์เพื่อพิมพ์คำอวยพรเพิ่มเติม จำนวนของพิมพ์ที่ซื้อ-ที่อยู่ในการจัดส่งถึงผู้รับได้ในคราวเดียว ซึ่งแสนสะดวกสบายมาก หรือการออกแบบให้มีบัตรสมาชิกอยู่ในแบบฟอร์มใบสมัครที่สามารถจัดพิมพ์และออกบัตรสมาชิกให้กับผู้สมัครได้ทันที ในเวลาเพียงไม่กี่นาที หรือจะออกแบบให้สามารถพับเป็นซองบรรจุจำนวนบัตรสมาชิก ส่งผ่านทางไปรษณีย์ได้ทันที โดยไม่ต้องบรรจุลงซองอีกครั้ง เรียกได้ว่าเป็นการใช้กระดาษเพียงแผ่นเดียวได้อย่างเต็มประสิทธิภาพมากที่สุด เป็นต้น นอกจากนี้ ADVANCE FORMS ยังช่วยลดขั้นตอนการทำงานและลดความผิดพลาดที่อาจจะเกิดขึ้นได้ ด้วยการรวมเอาความต้องการใช้งานจากหลาย ๆ หน่วยงานหรือหลาย ๆ ขั้นตอน ให้เหลือเพียงขั้นตอนเดียว เช่น ออกแบบให้กลุ่มผลิตภัณฑ์ ประกันภัยและประกันชีวิต ให้มีจดหมายแนะนำ พร้อมมรณกรรม พร้อมบัตรผู้ถือมรณกรรม รวมถึงสติ๊กเกอร์ติดกระจกหน้ารถ ให้อยู่ในแบบฟอร์มเดียว พิมพ์ข้อมูลในคราวเดียวเพื่อลดความผิดพลาดจากการพิมพ์แบบฟอร์มหลาย ๆ ฟอร์ม แล้วจึงนำมารวมกันใส่ซอง เพื่อส่งถึงลูกค้า ทำให้ประหยัดเวลา ลดขั้นตอนการทำงาน





### แบบพิมพ์ธุรกิจปลอดภัย

<Security Forms>

T.K.S. มุ่งมั่นที่ยกระดับบริษัทให้เป็นโรงพิมพ์ที่พิมพ์งานเอกสารปลอดภัยทำเทียม SECURITY FORMS เพื่อให้ลูกค้าบริษัท มั่นใจได้ว่างานพิมพ์จะไม่ถูกการลอกเลียนแบบและถูกทำเทียมขึ้น การป้องกันจะเป็นการป้องกันทั้งในด้านวัตถุดิบที่ใช้ การออกแบบสลายที่ยากต่อการนำไปทำซ้ำ เทคนิคในการสอดแทรกด้วยระบบการพิมพ์ที่ทันสมัยที่ยากต่อการลอกเลียนแบบได้ หรือแม้กระทั่งการควบคุมความปลอดภัยในการผลิต ด้วยระบบ กล้องวงจรปิดที่ติดตั้งอยู่ทั่วไปทั้งภายในตัวโรงงานและส่วนสำนักงาน รวมถึงการใช้ระบบคีย์การ์ด เซ็นเซอร์ต่าง ๆ ในการผ่านเข้าออก ตลอดเวลา ภายใต้คู่มือปฏิบัติงานที่มีการตรวจสอบ และการกระทบยอด ควบคุมอย่างเข้มงวด ได้มาตรฐาน ISO 9001 : 2000

แบบพิมพ์ธุรกิจ ปลอดภัยทำเทียม ประกอบด้วย การพิมพ์เช็ค, สมุดเงินฝาก, การพิมพ์ข้อสอบ, เอกสารปลอดภัยทำเทียมจากการทำสำเนา, คู่มือ, บัตรกำนัล เป็นต้น



### แบบพิมพ์ธุรกิจ

< Business Forms>

เป็นงานพิมพ์แบบฟอร์มที่ใช้ทั่วไปในธุรกิจ เช่น ใบเสร็จ ใบกำกับ ใบฝาก-ถอนธนาคาร สลิปเอทีเอ็ม โปสเตอร์ แผ่นพับ สื่อโฆษณา ปฏิทิน รายงานประจำปี งานพิมพ์ต่างๆ เหล่านี้ T.K.S. สามารถรองรับงานพิมพ์ได้ทั้งแบบต่อเนื่องและแบบแผ่น



### กระดาษสำนักงาน

<Office Paper>

กระดาษพิมพ์ต่อเนื่องแบบไม่มีสลายที่ใช้กับเครื่องพิมพ์ต่อเนื่อง (Stock Forms) รวมทั้งกระดาษเพื่อการใช้งานในสำนักงาน เช่น กระดาษถ่ายเอกสาร กระดาษความร้อนสำหรับเครื่องโทรสาร กระดาษพิเศษสำหรับเครื่องพิมพ์ระบบเลเซอร์และอิงค์เจ็ท เป็นต้น เพื่อตอบสนองความต้องการด้านงานพิมพ์ของลูกค้า



บริษัท ที.เค.เอส. สยามเพรส แมนเนจเม้นท์ จำกัด ได้รับ 3 รางวัล จากการประกวดสิ่งพิมพ์ในงาน Asian Print Award 2009 ครั้งที่ 7 ที่กรุงกัวลาลัมเปอร์ ประเทศมาเลเซีย Best of the Best ประเภทงาน Best in more than one production process Gold Award ประเภทงาน Special Printing

รางวัลชนะเลิศ Gold Award ประเภท "นิตยสาร วารสาร ที่พิมพ์ด้วยระบบปั๊มแผ่น" (Sheetfed Magazines and Journals) งานประกวดสิ่งพิมพ์แห่งชาติครั้งที่ 3 ประจำปี 2551 The 3<sup>rd</sup> Thai Print Award 2008 August 27 2008



Thai Print Award 2007



Thai Print Award 2006



Asian Print Awards 2006

## ปัจจัยความเสี่ยง

เนื่องจากโครงสร้างรายได้ของบริษัทจะประกอบด้วยรายได้หลัก 2 ประเภท คือ ธุรกิจสิ่งพิมพ์และกระดาษสำนักงาน ดำเนินการโดย บริษัทและสยามเพรส สำหรับธุรกิจค้าส่งอุปกรณ์และซอฟต์แวร์คอมพิวเตอร์ ซึ่งดำเนินการโดย ซินเน็ค โดยปัจจัยความเสี่ยงที่ระบุไว้ในข้อนี้มีได้เป็นปัจจัยความเสี่ยงทั้งหมดที่มีอยู่ แต่เป็นปัจจัยความเสี่ยงที่บริษัท เห็นว่าอาจจะไม่ส่งผลกระทบต่อการทำงานของธุรกิจในอนาคต โดยปัจจัยความเสี่ยงของบริษัท สามารถจำแนกได้ดังนี้

ธุรกิจสิ่งพิมพ์และกระดาษสำนักงาน (ดำเนินงานโดยบริษัท และ สยามเพรส)

### ความเสี่ยงทางธุรกิจและการตลาด

สภาวะทางเศรษฐกิจทั้งภายในและภายนอกประเทศ เป็นปัจจัยหนึ่งที่มีผลกระทบต่อยอดขายของบริษัท เช่นในกลุ่มสินค้าประเภทแบบพิมพ์ธุรกิจ และกระดาษสำนักงาน มีภาวะการแข่งขันด้านราคามาก โดยสินค้าใน 2 กลุ่มดังกล่าวมีส่วนการขายอยู่ที่ร้อยละ 60 ของยอดขายธุรกิจสิ่งพิมพ์ อย่างไรก็ตามบริษัทได้ทำการลดความเสี่ยงโดยการเสนอบริการด้านการบริหารคลังแบบพิมพ์ให้กับลูกค้าขนาดใหญ่เนื่องจากการขายโดยใช้ราคา ซึ่งจะทำให้บริษัทลดภาวะการแข่งขันทางด้านราคา

### ความเสี่ยงด้านวัตถุดิบ

บริษัทมีการจัดซื้อกระดาษซึ่งเป็นวัตถุดิบหลักจาก บริษัท ผลิตภัณฑ์กระดาษไทย จำกัด ซึ่งเป็นผู้ผลิตรายใหญ่รายหนึ่งประมาณร้อยละ 50 ของมูลค่าจัดซื้อโดยรวม เนื่องจากความสม่ำเสมอของคุณภาพกระดาษของผู้ผลิตรายดังกล่าว รวมทั้งความสัมพันธ์ทางธุรกิจที่มีมาอย่างยาวนานเกือบ 20 ปี อย่างไรก็ตามบริษัทมีอิสระในการจัดซื้อกระดาษจากผู้ผลิตรายอื่นทั้งภายในและภายนอกประเทศในกรณีที่มีผู้ผลิตรายดังกล่าวไม่สามารถจัดส่งสินค้าได้ตรงตามความต้องการของบริษัทหรือมีผู้ผลิตรายอื่นที่สามารถเสนอราคาถูกกว่าอย่างมีนัยสำคัญ อย่างไรก็ตามบริษัทมีความเป็นอิสระที่สามารถจัดซื้อกระดาษได้จากทั้งผู้ผลิตภายในและต่างประเทศ จากผู้จำหน่ายหลายราย จึงลดความเสี่ยงด้านการขาดแคลนวัตถุดิบและลดความเสี่ยงในราคากระดาษที่อาจจะมีการเปลี่ยนแปลงตามราคาซื้อขายในตลาดโลก ในกรณีที่เกิดความผันผวนของราคากระดาษ บริษัทก็มีการวางแผนกับลูกค้างานพิมพ์รายใหญ่จำนวนมากที่มีความต้องการสิ่งพิมพ์อย่างต่อเนื่อง ทำให้บริษัทสามารถวางแผนการผลิตได้ล่วงหน้าทุกเดือนจึงสามารถทำโครงการจัดซื้อระยะยาวในราคาคงที่ในระยะเวลาไม่เกินหนึ่งปี กับทางผู้ผลิตกระดาษรายใหญ่ภายในประเทศ ทำให้บริษัทสามารถลดความเสี่ยงเกี่ยวกับความผันผวนของราคาวัตถุดิบลงได้ระดับหนึ่ง นอกจากนี้ในกรณีที่ช่วยให้แก่ลูกค้าทั่วไปหากกระดาษมีการปรับตัวสูงขึ้น ทางผู้ผลิตกระดาษจะแจ้งให้ทางบริษัททราบล่วงหน้า เพื่อให้ทางบริษัทสามารถสั่งซื้อกระดาษในราคาเดิม และทางบริษัทจะมีการทยอย ปรับราคาขึ้นเป็นลำดับ จนทำให้สามารถเพิ่มราคาสินค้าสิ่งพิมพ์ได้ตามสัดส่วนของต้นทุนที่เพิ่มขึ้นทั้งหมด

### ความเสี่ยงทางเทคโนโลยี

ผลิตภัณฑ์บางกลุ่มของบริษัท เช่น งานพิมพ์ในระบบดิจิทัล ที่ต้องพึ่งพิงเทคโนโลยีค่อนข้างมาก ไม่ว่าจะเป็น บุคลากร เครื่องจักร ซอฟต์แวร์ การลดปัจจัยเสี่ยงดังกล่าว บริษัทได้มีการทำสัญญาในการบำรุงรักษาเครื่องจักรกับผู้ขายเพื่อความมั่นใจที่ไว้เครื่องจักรพร้อมที่ทำงานอยู่อย่างสม่ำเสมอ สำหรับเรื่องบุคลากรบริษัทจัดให้มีการอบรมให้ความรู้ในการทำงานกับเครื่องจักรอย่างต่อเนื่อง

### ความเสี่ยงทางด้านการเงิน

บริษัทมีความเสี่ยงอันเกี่ยวเนื่องกับการเปลี่ยนแปลงของอัตราดอกเบี้ยและอัตราแลกเปลี่ยนในตลาดและจากการที่คู่สัญญาไม่ปฏิบัติตามสัญญาของบริษัท และบริษัทย่อยจะพิจารณาใช้เครื่องมือทางการเงินที่เหมาะสมเพื่อป้องกันความเสี่ยงดังกล่าว อย่างไรก็ตามบริษัท และบริษัทย่อยไม่มีนโยบายที่จะถือหรือออกเครื่องมือทางการเงินเพื่อการเก็งกำไรหรือเพื่อการค้าความเสี่ยงจากอัตราดอกเบี้ย

บริษัทมีความเสี่ยงจากอัตราดอกเบี้ยที่เกิดขึ้นจากความผันผวนของอัตราดอกเบี้ยในตลาดในอนาคต ซึ่งจะมีผลกระทบต่อผลการดำเนินงานและกระแสเงินสดของบริษัท แต่อย่างไรก็ตาม กลุ่มบริษัทบริหารความเสี่ยงจากอัตราดอกเบี้ยโดยวิธีการต่าง ๆ รวมถึงการจัดสรรเงินกู้ยืมที่เป็นอัตราคงที่ และลอยตัวให้เหมาะสม และสอดคล้องกับกิจกรรมการใช้เงินและที่มาของรายได้

### ความเสี่ยงจากอัตราแลกเปลี่ยน

บริษัท มีความเสี่ยงจากอัตราแลกเปลี่ยนในการซื้อขายสินค้าและนำเข้าเครื่องจักรเป็นสกุลตราต่างประเทศ การลดความผันผวนจากอัตราแลกเปลี่ยน บริษัท จะทำสัญญาซื้อขายเงินตราต่างประเทศกับธนาคารพาณิชย์ เพื่อป้องกันความเสี่ยงในการจ่ายชำระหนี้สินในรูปเงินตราต่างประเทศ

### ความเสี่ยงด้านเครดิต

การขายส่วนใหญ่เป็นการขายให้กับบริษัทที่มีความมั่นคงทางการเงิน รวมถึงลูกค้าสถาบันการเงิน ที่มีความสามารถในการชำระหนี้ดี เนื่องจากบริษัทฯและบริษัทย่อยติดต่อกับลูกค้าเหล่านี้มานาน กรณีลูกค้าใหม่บริษัทได้ทำการพิจารณาการให้สินเชื่ออย่างรัดกุมโดยพิจารณาจากฐานะทางการเงิน ฐานลูกค้า และผู้บริหาร ทั้งนี้บริษัทมีการพิจารณาค่าเผื่อหนี้สงสัยจะสูญอย่างเหมาะสม จึงเชื่อว่าบริษัท และบริษัทย่อยมีความเสี่ยงจากการที่ลูกหนี้ไม่ชำระหนี้อยู่ในระดับต่ำ

ปี2552 บริษัทและบริษัทย่อยมีลูกหนี้การค้าอายุมากกว่า 3 เดือน ร้อยละ 17 ของยอดลูกหนี้การค้ารวมกัน ก่อนหักค่าเผื่อหนี้สงสัยจะสูญ บริษัท ได้ตั้งค่าเผื่อหนี้สงสัยจะสูญไว้ร้อยละ 45 ของลูกหนี้การค้าอายุมากกว่า 3 เดือน





### ธุรกิจจัดจำหน่ายคอมพิวเตอร์ อุปกรณ์ต่อพ่วงคอมพิวเตอร์ ซอฟต์แวร์ และระบบสารสนเทศ

#### เป้าหมายการดำเนินธุรกิจ

“พัฒนาธุรกิจการสื่อสารและเทคโนโลยีคอมพิวเตอร์ครบวงจร โดยยึดหลักคุณธรรม การพัฒนาบุคลากร และสังคม เพื่อให้ธุรกิจเกิดผลกำไร และมีความสามารถในการแข่งขัน โดยก่อให้เกิดความยั่งยืนในระยะยาว ”



#### ลักษณะผลิตภัณฑ์และบริการ

สินค้า ประกอบธุรกิจจัดจำหน่ายคอมพิวเตอร์ อุปกรณ์ต่อพ่วงคอมพิวเตอร์ ซอฟต์แวร์ ระบบสารสนเทศ และวัสดุสิ้นเปลืองที่ใช้กับคอมพิวเตอร์ และเป็นตัวแทนจำหน่ายสินค้าจากผู้ผลิตมากกว่า 50 ราย และมีฐานลูกค้าที่เป็นผู้ประกอบการคอมพิวเตอร์ทั้งที่เป็นร้านค้าปลีกและค้าส่งทั่วประเทศ ผู้ผลิตคอมพิวเตอร์ภายใต้เครื่องหมายการค้าของตัวเอง รวมถึงห้างสรรพสินค้า ห้างค้าปลีกขนาดใหญ่ และร้านอุปกรณ์เครื่องเขียน ฯลฯ โดยมีจำนวนคู่ค้ามากกว่า 5,000 ราย

จากประสบการณ์ของบริษัท ที.เค.เอส. เทคโนโลยี จำกัด (มหาชน) ที่มีธุรกิจจัดจำหน่ายผลิตภัณฑ์ประเภทวัสดุสิ้นเปลืองและกลุ่มผู้บริหารชาวไทยที่มีประสบการณ์ในธุรกิจจัดจำหน่ายคอมพิวเตอร์และอุปกรณ์ต่อพ่วงคอมพิวเตอร์มายาวนาน และการที่ชินเน็ค เป็นหนึ่งในกลุ่มของบริษัทชินเน็ค ประเทศไต้หวัน ทำให้มีข้อได้เปรียบในด้านการบริหารจัดการ และเป็นที่ยอมรับจากผู้ผลิตระดับโลก ส่งผลให้ชินเน็คได้รับแต่งตั้งเป็นตัวแทนจำหน่ายสินค้าชั้นนำจากทั่วโลก ทำให้มีสินค้าที่มีความหลากหลายและครอบคลุมความต้องการของผู้บริโภคมากที่สุดในประเทศไทย ทั้งนี้ ชินเน็คเป็นผู้สัญญโดยตรงกับผู้ผลิตสินค้าต่าง ๆ โดยไม่ผ่านทางกลุ่มชินเน็ค ประเทศไต้หวัน

จากความหลากหลายของผู้ผลิตที่นำเสนอแบบครบวงจรและความน่าเชื่อถือของชินเน็ค ทำให้ทั้งพันธมิตรทางธุรกิจและกลุ่มลูกค้ามีความมั่นใจในการเลือกซื้อสินค้าจากชินเน็ค เนื่องจากความสะดวกในการสั่งซื้อสินค้าและการบริการหลังการขายที่สะดวกรวดเร็ว ทั้งนี้ ในปัจจุบัน ชินเน็คได้แบ่งผลิตภัณฑ์ที่จัดจำหน่ายออกเป็น 8 กลุ่ม โดยมีรายละเอียดของแต่ละกลุ่มผลิตภัณฑ์ ดังนี้

### กลุ่มผลิตภัณฑ์ประเภทอุปกรณ์ชิ้นส่วน

(Component Product Group: CPG)



สินค้าในกลุ่มนี้เป็นอุปกรณ์ชิ้นส่วนประกอบคอมพิวเตอร์ซึ่งประกอบไปด้วยสินค้าหลัก เช่น Hard Disk Drive, CPU, Motherboard, DRAM, CD-ROM และ DVD-RW เป็นต้น โดยบริษัทฯ จัดจำหน่ายผลิตภัณฑ์ของ Seagate และ Western Digital ซึ่ง Seagate นั้นเป็นผู้นำของตลาด Hard Disk Drive สำหรับสินค้าประเภท CPU นั้น บริษัทฯ ได้เป็นตัวแทนจำหน่ายผลิตภัณฑ์ของ Intel ซึ่งเป็นผู้นำตลาดเช่นกัน นอกจากนี้ ยังเป็นตัวแทนจำหน่าย DRAM ของ Kingston และ DVD-RW ของ LG อีกด้วย



ผลิตภัณฑ์ในกลุ่มนี้มีอัตราการเติบโตเป็นไปในลักษณะการทดแทน แต่ยังคงมีการขยายตัวตามอุตสาหกรรมคอมพิวเตอร์ดั้งเดิม นอกจากนี้การเปลี่ยนแปลงเทคโนโลยีหรือซอฟต์แวร์ เช่น Window Vista จะทำให้คอมพิวเตอร์ดั้งเดิมหรือคอมพิวเตอร์แบบพกพาต้องการเซมิคอนดักเตอร์เกี่ยวกับหน่วยความจำ เช่น DRAM เพิ่มขึ้น ซึ่งจะส่งผลให้ความต้องการสินค้าในกลุ่มนี้ขยายตัวเพิ่มขึ้น ในขณะที่ผู้ผลิตที่ชินเน็คจัดจำหน่ายเป็นผู้ผลิตที่จากผู้ผลิตระดับโลก เช่น Intel, Seagate, Kingston และ LG เป็นต้น ซึ่งทำให้ลูกค้าและผู้บริโภคมั่นใจได้ในคุณภาพของสินค้าชินเน็ค

### กลุ่มผลิตภัณฑ์ประเภทวัสดุสิ้นเปลือง

(Consumables & Supply Group: CSG)



สินค้าในกลุ่มนี้เป็นวัสดุสิ้นเปลืองที่ต้องมีการจัดซื้อทดแทนตลอดเวลาซึ่งประกอบไปด้วยสินค้าหลัก เช่น หมึกพิมพ์ (Ink Cartridge) โทเนอร์ (Toner) และแผ่นดิสก์ เป็นต้น โดยบริษัทฯ จัดจำหน่ายผลิตภัณฑ์ของ Fullmark, Canon, Epson, HP, Fuji Xerox, Samsung และ Brother ซึ่งล้วนแต่เป็นตราสินค้าที่ผู้บริโภคให้การยอมรับ

ผลิตภัณฑ์ในกลุ่มนี้มียอดขายสูงและมีการเติบโตอย่างต่อเนื่อง เนื่องจากสินค้าประเภทหมึกพิมพ์เป็นสินค้าที่มีการใช้งานควบคู่กับเครื่องพิมพ์ชนิดต่าง ๆ ในขณะที่ปริมาณการใช้แผ่นดิสก์เพื่อบันทึกข้อมูลก็มีแนวโน้มที่จะเติบโตขึ้นตามปริมาณการใช้เครื่องคอมพิวเตอร์ที่สูงขึ้นของผู้บริโภค ปัจจุบันดังกล่าวทำให้สินค้าประเภทนี้มีการเติบโตอย่างต่อเนื่อง นอกจากนี้สินค้าในกลุ่มนี้ยังมีอัตราส่วนกำไร (Profit Margin) ค่อนข้างสูง และประกอบกับเครือข่ายการจัดส่งสินค้า ช่องทางการจำหน่ายของชินเน็ค โดยผ่านผู้แทนจำหน่ายที่มีอยู่ทั่วประเทศกว่า 5,000 ราย ทำให้การกระจายสินค้ามีความทั่วถึงยิ่งขึ้น และสร้างรายได้ให้กับชินเน็ค เป็นอย่างมาก





## กลุ่มผลิตภัณฑ์ประเภท อุปกรณ์เพื่อการพิมพ์

(Image & Printing Product Group: IPG)

สินค้าในกลุ่มนี้เป็นอุปกรณ์เพื่อการพิมพ์ซึ่งประกอบไปด้วยสินค้าหลัก เช่น เครื่องพิมพ์แบบ Inkjet (Inkjet Printer), เครื่องพิมพ์แบบ Laser (Laser Printer) และ เครื่องพิมพ์แบบ All-In-One (Printer All-In-One) โดยบริษัทฯ จัดจำหน่ายผลิตภัณฑ์ของ HP, Canon, Epson, Brother, Samsung และ Fuji Xerox

สินค้าหมวดอุปกรณ์เพื่อการพิมพ์มีการเติบโตค่อนข้างน้อย โดยเฉพาะอย่างยิ่งเครื่องพิมพ์แบบ Inkjet ที่มียอดขายลดลงเนื่องจากถูกทดแทนด้วยเครื่องพิมพ์ประเภทอื่น เช่น แบบ multi function (เครื่องพิมพ์แบบ All-In-One) ที่มีการผสมรวมของเครื่องพิมพ์และเครื่องสแกนเนอร์ ทำให้ใช้ประโยชน์ได้หลากหลายขึ้น ดังนั้น การเติบโตของสินค้ากลุ่มนี้ในอนาคตคาดว่าจะมาจากเครื่องพิมพ์แบบ All-In-One



## กลุ่มผลิตภัณฑ์ประเภทเน็ตเวิร์ก

(Network Product Group: NPG)

สินค้าในกลุ่มนี้เป็นอุปกรณ์ที่ใช้ในการประกอบเน็ตเวิร์กซึ่งประกอบไปด้วยสินค้าหลัก เช่น Switch, UPS, Server, Network Cabling System, Wireless LAN, Hub และ Router เป็นต้น โดยบริษัทฯ จัดจำหน่ายผลิตภัณฑ์ของ 3COM, Compex, Planet, APC, AMP และ Cisco ซึ่งเป็นผู้นำของตลาดเน็ตเวิร์ก

สินค้าของซินเน็ค ในกลุ่มนี้มีอัตราการเติบโตที่ค่อนข้างสูง เนื่องจากในการดำเนินธุรกิจโลกของ Globalization มีการแข่งขันที่สูงมากขึ้น ทำให้บริษัทต่างๆ พยายามเพิ่มประสิทธิภาพในการผลิตและลดค่าใช้จ่าย ซึ่งจะทำให้บริษัทดังกล่าวหันมาใช้ระบบเครือข่ายเน็ตเวิร์กมากขึ้น อย่างเช่น การทำระบบฐานข้อมูลของบริษัท (Database) เพื่อช่วยเหลือการจัดการบริหาร นอกเหนือจากนั้น ทีม Pre-Sales Engineer จะช่วยวางแผนการวางระบบและแก้ไขปัญหาของระบบเน็ตเวิร์กให้กับลูกค้า และบริษัท พีซีเอ็ม โซลูชันส์ จำกัด ยังมีการติดตั้งและดูแลระบบให้กับลูกค้าทั้งก่อนและหลังการขาย และมีการบริการถึงที่ทำการ (On-Site Service) ซึ่งสามารถส่งเสริมการขายผลิตภัณฑ์ประเภทเน็ตเวิร์กนี้ได้



## กลุ่มผลิตภัณฑ์ประเภท อุปกรณ์แสดงผลข้อมูล

(Display Product Group: DPG)

สินค้าในกลุ่มนี้เป็นอุปกรณ์แสดงผลข้อมูลซึ่งประกอบไปด้วยสินค้าหลัก เช่น จอภาพ และเครื่องฉายภาพสไลด์ เป็นต้นโดยบริษัทฯ จัดจำหน่ายผลิตภัณฑ์ของ Samsung, Phillips, Benq, EIZO, Lemel ซึ่ง Samsung นั้นเป็นผู้นำของตลาดจอภาพ นอกจากนั้น บริษัทฯ เป็นผู้นำเข้าและผู้แทนจำหน่ายผลิตภัณฑ์ของ Viewsonic และ EIZO แต่เพียงผู้เดียวในประเทศไทย

สินค้าของซินเน็ค ในกลุ่มนี้ ถึงแม้้อัตรการเติบโตจะเป็นไปในลักษณะการทดแทน แต่เป็นผลิตภัณฑ์จากผู้ผลิตระดับโลก เช่น Samsung, Phillips, Benq, Viewsonic และอื่น ๆ ทำให้ลูกค้าและผู้บริโภคมีความมั่นใจในคุณภาพของสินค้าซินเน็ค และในขณะเดียวกัน ช่องทางการจำหน่ายของซินเน็ค โดยผ่านผู้แทนจำหน่ายที่มีอยู่ทั่วประเทศกว่า 5,000 ราย ทำให้การกระจายสินค้ามีความทั่วถึงยิ่งขึ้น และซินเน็ค มีนโยบายที่จะขยายพื้นที่การจัดส่งสินค้าออกไปเรื่อย ๆ ในอนาคต



## กลุ่มผลิตภัณฑ์ประเภทชุดคอมพิวเตอร์ประกอบเสร็จ และก๊อบเสร็จ

(System Product Group: SPG)

สินค้าในกลุ่มนี้เป็นสินค้าประเภทชุดคอมพิวเตอร์ประกอบเสร็จและก๊อบเสร็จซึ่งประกอบไปด้วยสินค้าหลัก เช่น เครื่องคอมพิวเตอร์แบบพกพา (Notebook) โดยบริษัทฯ จัดจำหน่ายผลิตภัณฑ์ของ Asustek และ BenQ และ เครื่องคอมพิวเตอร์แบบสั่งประกอบ (CTO: Configuration-to-Order) ภายใต้ตราสินค้า Lemel ซึ่งเป็นผู้ผลิตภัณฑ์ของซินเน็คเอง

เนื่องจากเครื่องคอมพิวเตอร์แบบพกพามีการปรับปรุงประสิทธิภาพอย่างต่อเนื่องและมีแนวโน้มของราคาลดลงอย่างต่อเนื่อง ทำให้คอมพิวเตอร์แบบพกพาได้รับความนิยมจากผู้บริโภคเป็นสัดส่วนสูงสุด ผู้บริโภคเริ่มนิยมซื้อคอมพิวเตอร์ที่มีตราสินค้าเป็นที่รู้จักแทนแบบไม่มีตราสินค้า นอกจากนั้น ซินเน็ค มีการขายผลิตภัณฑ์โดยสร้างตราสินค้าของตัวเองสำหรับเครื่องคอมพิวเตอร์แบบสั่งประกอบ ภายใต้เครื่องหมายการค้า "Lemel" ซึ่งได้เริ่มดำเนินการในปี 2550 และได้รับการตอบรับที่ดีจากผู้บริโภค

## กลุ่มผลิตภัณฑ์สื่ออิเล็กทรอนิกส์

(Multimedia Consumer Electronic Product Group: MCE)

สินค้าในกลุ่มนี้เป็นอุปกรณ์อิเล็กทรอนิกส์ซึ่งใช้สื่อหลายชนิดในคอมพิวเตอร์ซึ่งประกอบไปด้วยสินค้าหลัก เช่น USB Flash Drive, Flash Card, MP3, เครื่องฉายภาพ (Projector), อุปกรณ์ GPS, และโทรศัพท์ GPS + PDA โดยชินเน็ค เป็นผู้นำเข้าและผู้แทนจำหน่ายผลิตภัณฑ์โทรศัพท์มือถือแบบ GPS + PDA ของ Mio แต่เพียงผู้เดียวในประเทศไทย และยังจัดจำหน่ายผลิตภัณฑ์ของ Kingston, Pretec, Lemel, Imation และ Adata ซึ่ง Kingston นั้นเป็นผู้นำของตลาด USB Flash Drive



สินค้าของชินเน็ค ในกลุ่มนี้มีอัตราส่วนกำไรค่อนข้างสูงและอัตราค่าขนส่งที่ต่ำ นอกจากนี้การใช้ซอฟต์แวร์ใหม่ ๆ เช่น Window Vista จะทำให้เครื่องคอมพิวเตอร์แบบตั้งโต๊ะ (PC) หรือเครื่องคอมพิวเตอร์แบบพกพา (Notebook) ต้องการเซมิคอนดักเตอร์เกี่ยวกับหน่วยความจำ เช่น Flash เพิ่มขึ้น ซึ่งจะส่งผลให้สินค้าในกลุ่มนี้เติบโตขึ้นด้วย นอกเหนือจากนั้น ชินเน็ค ได้มีการเน้นตลาดของโทรศัพท์ GPS+PDA ในลักษณะการใช้เพื่อการสำรวจ (Navigator) การเดินทาง

## กลุ่มผลิตภัณฑ์ซอฟต์แวร์

(Software Product Group: SWG)

สินค้าในกลุ่มนี้เป็นสินค้าประเภทซอฟต์แวร์ ซึ่งประกอบไปด้วยสินค้าหลัก เช่น ซอฟต์แวร์ควบคุมจัดการระบบการทำงานสำหรับเครื่องคอมพิวเตอร์แบบ OEM, และซอฟต์แวร์ระบบรักษาความปลอดภัยของเครือข่ายคอมพิวเตอร์ เป็นต้น ในสินค้ากลุ่มนี้ ชินเน็ค จัดจำหน่ายผลิตภัณฑ์ของ Microsoft, Novell, Autodesk, Trend Micro, Computer Associates ซึ่ง Microsoft นั้นเป็นผู้นำอันดับหนึ่งของตลาดซอฟต์แวร์



สินค้าของชินเน็ค ในกลุ่มนี้มีอัตราการเติบโตที่ค่อนข้างสูง และมีอัตราการเติบโตที่ใกล้เคียงกับกลุ่มผลิตภัณฑ์ประเภทเน็ตเวิร์ก ซึ่งผลิตภัณฑ์ทั้งสองกลุ่มนี้เป็นที่ช่วยวางแผนการวางระบบและแก้ไขปัญหาของระบบให้กับลูกค้า ดังนั้นเมื่อลูกค้ามีการใช้งานเครือข่ายเน็ตเวิร์กมากขึ้น จึงจำเป็นต้องใช้ซอฟต์แวร์ เช่น ซอฟต์แวร์ระบบรักษาความปลอดภัยของเครือข่ายคอมพิวเตอร์ เพื่อช่วยรักษาความปลอดภัยของระบบเพิ่มขึ้น

## ปัจจัยความเสี่ยง

ธุรกิจจัดจำหน่ายคอมพิวเตอร์ฯ (ดำเนินงานโดย ชินเน็ค)

### ความเสี่ยงจากการเปลี่ยนแปลงเทคโนโลยีและการพัฒนาผลิตภัณฑ์

ชินเน็ค เป็นผู้จัดจำหน่ายอุปกรณ์คอมพิวเตอร์และเทคโนโลยีสารสนเทศ ซึ่งสินค้าดังกล่าวมีการพัฒนาเทคโนโลยีและผลิตภัณฑ์ใหม่ ๆ อย่างรวดเร็ว ทำให้ชินเน็ค ต้องมีการติดตามการเปลี่ยนแปลงดังกล่าวอย่างใกล้ชิดและต่อเนื่อง เพื่อศึกษาแนวโน้มของผลิตภัณฑ์ที่อยู่ในความต้องการของตลาด รวมทั้งการควบคุมสินค้าคงคลังและการจัดซื้ออย่างเหมาะสม เนื่องจากสินค้าคงคลังจะมีการล้าสมัยอย่างรวดเร็วตามการเปลี่ยนแปลงของเทคโนโลยี อย่างไรก็ตาม เนื่องจากชินเน็ค ได้รับความรู้และประสบการณ์จากการถ่ายทอดเทคโนโลยีจากผู้ถือหุ้นใหญ่ คือ กลุ่มชินเน็ค ประเทศไต้หวัน ที่ประสบความสำเร็จอย่างสูงในธุรกิจจัดจำหน่ายอุปกรณ์คอมพิวเตอร์และเทคโนโลยีสารสนเทศ และมีควมเชี่ยวชาญในการประเมินแนวโน้มความต้องการของตลาด รวมทั้งมีระบบบริหารสินค้าคงคลังที่ทันสมัยโดยการใช้ระบบคอมพิวเตอร์เพื่อช่วยในการบริหาร รวมถึงกลุ่มผู้บริหารชาวไทยที่มีประสบการณ์ยาวนานในธุรกิจนี้ ทำให้ชินเน็ค สามารถรับมือกับการเปลี่ยนแปลงของเทคโนโลยีได้อย่างมีประสิทธิภาพ อีกทั้ง ชินเน็ค ได้มอบหมายให้ผู้จัดการในแต่ละสายผลิตภัณฑ์เป็นผู้ติดตามการเปลี่ยนแปลงของเทคโนโลยีของแต่ละผลิตภัณฑ์อย่างต่อเนื่อง ตลอดจน เป็นผู้ควบคุมการเคลื่อนไหวของสินค้าคงคลัง เพื่อจัดซื้อในกรณีสินค้าคงคลังมีการเคลื่อนไหวเร็ว หรือจัดการส่งเสริมการขายต่าง ๆ ในกรณีสินค้าคงคลังมีการเคลื่อนไหวช้า ทั้งนี้ การควบคุมสินค้าคงคลังดังกล่าวสามารถดำเนินการได้ตลอดเวลาผ่านระบบ Global System ของชินเน็ค ซึ่งทำให้ในปัจจุบัน ชินเน็ค มีมูลค่าสินค้าคงคลังเท่ากับระดับยอดขายประมาณ 35 วัน

นอกจากนั้น ชินเน็ค เป็นผู้จัดจำหน่ายคอมพิวเตอร์และอุปกรณ์ต่อพ่วงคอมพิวเตอร์รายใหญ่ในประเทศไทย ทำให้ชินเน็ค ได้รับเงื่อนไขในการได้รับส่วนลดพิเศษเมื่อมีการสั่งซื้อสินค้าจำนวนมาก นอกจากนี้ ชินเน็ค ยังได้รับเงื่อนไขการเปลี่ยนคืนสินค้ารุ่นที่ล้าสมัยเพื่อแลกกับสินค้ารุ่นใหม่ (Product rotation) และการชดเชยส่วนต่างในกรณีที่สินค้ามีการลดราคา (Price protection) จากตัวแทนจำหน่ายและผู้ผลิตรายใหญ่หลายราย ซึ่งจะสามารถลดปัญหาการล้าสมัยของสินค้าคงคลังได้ ทั้งนี้ ชินเน็ค มีนโยบายในการตั้งสำรองสินค้าคงคลังในส่วนที่ไม่ได้รับเงื่อนไขการเปลี่ยนคืนสินค้ารุ่นที่ล้าสมัยเพื่อแลกกับรุ่นใหม่หรือการชดเชยส่วนต่างในกรณีที่สินค้ามีการลดราคา โดยจะเริ่มสำรองร้อยละ 10-70 เมื่อสินค้ายังไม่ได้มีการขายเกิน 120 วัน และจะตั้งสำรองเต็มมูลค่าเมื่อสินค้าค้างเกิน 360 วัน โดยในปี 2551 และปี 2552 ชินเน็ค มีมูลค่าการตั้งสำรองสินค้าล้าสมัยรวมทั้งสิ้น 38.93 ล้านบาท และ 40.19 ล้านบาท ตามลำดับ

### ความเสี่ยงจากลูกค้าหนี้การค้า

ในปัจจุบัน ชินเน็ค มียอดขายสินค้าเชื่อประมาณร้อยละ 95 ของยอดขายรวม ดังนั้น การควบคุมคุณภาพของลูกหนี้การค้าจึงเป็นปัจจัยสำคัญในการดำเนินงานของชินเน็ค เนื่องจากหากลูกหนี้การค้าของชินเน็ค กลายเป็นหนี้สูญ อาจส่งผลกระทบต่อสภาพคล่องของชินเน็ค ทางด้านเงินทุนหมุนเวียน หรือผลการดำเนินงานของชินเน็ค ได้ อย่างไรก็ตาม ชินเน็ค มีนโยบายให้ลูกค้ารายใหม่จะต้องซื้อสินค้าเป็นเงินสดก่อนที่จะมีการให้เงินสินเชื่อ โดยมีการวิเคราะห์สถานะทางการเงินของลูกค้า จากสภาพคล่องและความมั่นคงทางการเงินของลูกค้าที่รัดกุมก่อนการอนุมัติให้เงินสินเชื่อให้กับลูกค้าในครั้งแรก ทั้งนี้ ชินเน็ค ได้แบ่งแยกหน้าที่ในการดูแลเงินลูกค้าย่างชัดเจน โดยให้ฝ่ายการเงินเป็นผู้ดูแลเงินลูกค้ำ เพื่อควบคุมรายการ

ชายที่อาจมีความเสี่ยง โดยลูกค้าแต่ละรายจะได้รับเงินสินเชื่อและระยะเวลาการชำระเงินที่แตกต่างกัน ขึ้นกับสถานะทางการเงินและความน่าเชื่อถือของลูกค้ารายนั้น ๆ และชินเน็ค มีการติดตามสถานการณ์ชำระเงินของลูกค้าอย่างใกล้ชิดหากลูกค้ามีปัญหาการชำระเงิน จะมีการทบทวนวงเงินเครดิต เพื่อป้องกันความเสี่ยงทันที

ปี 2552 ชินเน็ค มียอดลูกหนี้การค้าอายุมากกว่า 3 เดือน ร้อยละ 10 ของยอดลูกหนี้การค้ารวมก่อนหักค่าเผื่อนหนี้สงสัยจะสูญ นอกจากนี้ ชินเน็ค ได้ตั้งสำรองค่าเผื่อนหนี้สงสัยจะสูญ ร้อยละ 73 ซึ่งเพียงพอในสถานการณ์ปัจจุบันแล้ว

### ความเสี่ยงด้านอัตราแลกเปลี่ยนเงินตราต่างประเทศ

ชินเน็ค มีการนำเข้าสินค้าจากต่างประเทศ ซึ่งการเสนอราคาและชำระเงินจะใช้เงินตราสกุลเหรียญสหรัฐเป็นหลัก ในขณะที่สินค้าทั้งหมดจะจำหน่ายภายในประเทศ โดยชินเน็ค มีการสั่งซื้อสินค้าจากต่างประเทศคิดเป็นร้อยละ 60-70 ของยอดสั่งซื้อสินค้ารวมทั้งหมดของชินเน็ค อย่างไรก็ตาม ชินเน็ค มีนโยบายป้องกันความเสี่ยงด้านอัตราแลกเปลี่ยนเงินตราต่างประเทศ โดยการทำสัญญาซื้อขายเงินตราต่างประเทศล่วงหน้า (Forward Contract) ทั้งนี้ การทำสัญญาซื้อขายเงินตราต่างประเทศล่วงหน้าดังกล่าวอยู่ในดุลยพินิจที่รอบคอบของผู้บริหารของชินเน็ค โดยผู้บริหารของชินเน็ค จะมีการติดตามการเปลี่ยนแปลงของอัตราแลกเปลี่ยนเงินตราต่างประเทศตลอดเวลา และจะพิจารณาการทำสัญญาซื้อขายเงินตราต่างประเทศล่วงหน้าดังกล่าวจากแนวโน้มการเปลี่ยนแปลงของอัตราแลกเปลี่ยน และผลกระทบจากอัตราแลกเปลี่ยนต่อชินเน็ค

### ความเสี่ยงจากเงินหมุนเวียน

เนื่องจากสินค้าของชินเน็ค เป็นสินค้าประเภทคอมพิวเตอร์และเทคโนโลยีสารสนเทศซึ่งบางชนิดจำเป็นต้องนำเข้าจากต่างประเทศ ชินเน็ค จึงจำเป็นต้องเผื่อระยะเวลาในการดำเนินการนำเข้าสินค้าดังกล่าว และต้องมีการสำรองสินค้าคงคลัง เพื่อให้มีสินค้าส่งมอบแก่ลูกค้าได้อย่างรวดเร็ว และเพื่อป้องกันการเสียโอกาสทางการค้าให้แก่คู่แข่ง นอกจากนี้ ระยะเวลาการเรียกเก็บเงินเฉลี่ยจากลูกค้าของชินเน็ค อยู่ที่ประมาณ 40-45 วัน ซึ่งนานกว่าระยะเวลาการเรียกเก็บเงินเฉลี่ยจากเจ้าหนี้การค้าของชินเน็ค ที่มีระยะเวลาประมาณ 30-35 วัน ซึ่งเป็นปกติของธุรกิจของชินเน็ค นอกจากนี้ ส่วนใหญ่ชินเน็ค จะซื้อสินค้าเป็นเงินสด เพื่อให้ได้รับส่วนลด ดังนั้น ชินเน็ค จึงจำเป็นต้องมีเงินหมุนเวียนอย่างพอเพียงสำหรับการดำเนินงานของชินเน็ค และหากยอดขายของชินเน็ค เพิ่มขึ้นมากอย่างมีนัยสำคัญ ชินเน็ค อาจต้องหาแหล่งเงินทุนเพิ่มเติม อย่างไรก็ตาม ชินเน็ค ได้ติดต่อบริษัทที่มีความสัมพันธ์ที่ดีกับธนาคารพาณิชย์หลายแห่ง ซึ่งทำให้ชินเน็ค มีโอกาสในการต่อรองและทบทวนวงเงินกู้ยืมและอัตราดอกเบี้ย เพื่อให้ได้ต้นทุนทางการเงินที่เหมาะสมตลอดเวลา รวมถึงเงินทุนจากการเสนอขายหุ้นสามัญเพิ่มทุนต่อประชาชนในครั้งนี จะทำให้ชินเน็ค มีเงินหมุนเวียนที่เข้มแข็งมากขึ้น และทำให้อัตราหนี้สินต่อทุนของชินเน็ค ดีขึ้น

### ความเสี่ยงจากการพึ่งพาบุคลากร

ธุรกิจจำหน่ายคอมพิวเตอร์และเทคโนโลยีสารสนเทศเป็นธุรกิจที่ต้องอาศัยบุคลากรที่มีความรู้เฉพาะด้าน ชินเน็ค จึงจำเป็นต้องมีพนักงานที่มีความรู้ ความสามารถ ประสบการณ์ และมีความกระตือรือร้นในการติดตามความเปลี่ยนแปลงของเทคโนโลยีอย่างต่อเนื่อง โดยชินเน็ค มีการฝึกอบรมพนักงานอย่างต่อเนื่องเพื่อให้สามารถให้บริการลูกค้าได้อย่างมีประสิทธิภาพและได้ตามมาตรฐานของชินเน็ค ซึ่งหากบุคลากรที่มีความสามารถและความชำนาญงานได้ลาออกจากชินเน็ค อาจมีผลกระทบต่อการทำงานและความสามารถในการขยายงานของชินเน็ค ในระยะสั้นและก่อให้เกิดงบประมาณเพิ่มเติมที่ต้องใช้ในการฝึกอบรมบุคลากรกลุ่มใหม่ขึ้นมาทดแทน

อย่างไรก็ตาม ชินเน็ค มีการจัดระบบค่าตอบแทนและสวัสดิการที่เหมาะสมให้กับพนักงาน ซึ่งแปรผันตามความสามารถและอายุงาน สำหรับพนักงานที่ชินเน็ค ได้ส่งไปอบรมต่างประเทศ ชินเน็ค จะมีการทำสัญญาให้พนักงานดังกล่าวต้องทำงานตามระยะเวลาในสัญญา เพื่อไม่ให้ชินเน็ค มีผลกระทบจากการลาออกของพนักงานที่มีความรู้ความสามารถ นอกจากนี้ ชินเน็ค ได้ออกใบสำคัญแสดงสิทธิที่จะซื้อหุ้นสามัญของชินเน็ค ประเภทระบุชื่อผู้ถือและไม่สามารถโอนเปลี่ยนมือได้ ให้แก่กรรมการและพนักงานของชินเน็ค ในราคาพิเศษ ซึ่งใบสำคัญแสดงสิทธิดังกล่าวมีเงื่อนไขในการใช้สิทธิตามอายุงาน ทั้งนี้เพื่อจูงใจให้พนักงานของชินเน็ค ให้มีส่วนร่วมเป็นเจ้าของชินเน็ค และทำงานให้ชินเน็ค อย่างเต็มที่และยาวนานขึ้น อนึ่ง ชินเน็ค ยังมีการดำเนินการอีกหลายด้าน เพื่อลดความเสี่ยงจากการพึ่งพาบุคลากรในด้านอื่น ๆ ของชินเน็ค โดยภายในชินเน็ค มีการใช้ระบบเทคโนโลยีสารสนเทศ (MIS) เพื่อใช้ในการจัดการข้อมูลภายในของชินเน็ค และระบบบริหารการจัดการสินค้า Global System ที่ได้รับจากกลุ่มบริษัทชินเน็คประเทศไต้หวัน ที่สามารถเชื่อมต่อทุกสาขาผ่านทางคอมพิวเตอร์แบบ Real time-on time ซึ่งจะทำการตรวจสอบตั้งแต่วงเงินของลูกค้า ความพร้อมของสินค้า และเลือกเส้นทางจัดส่งเพื่อเตรียมสินค้าและจัดส่งได้อย่างมีประสิทธิภาพ การที่ชินเน็คมีระบบการบริหารจัดการทางคอมพิวเตอร์ที่มีประสิทธิภาพเช่นนี้ ทำให้ชินเน็คลดความเสี่ยงจากการพึ่งพาบุคลากรได้เป็นอย่างมาก

### ความเสี่ยงจากการเสนอขายใบสำคัญแสดงสิทธิให้กับกรรมการและพนักงานของชินเน็ค

จากการประชุมสามัญผู้ถือหุ้นของชินเน็ค ครั้งที่ 2/2550 ณ วันที่ 29 พฤศจิกายน 2550 มีมติให้ออกใบสำคัญแสดงสิทธิที่จะซื้อหุ้นสามัญของชินเน็ค ("ใบสำคัญแสดงสิทธิ") ประเภทระบุชื่อผู้ถือและไม่สามารถโอนเปลี่ยนมือได้ ให้แก่กรรมการและพนักงานของชินเน็ค จำนวน 25,000,000 หน่วย โดยมีราคาเสนอขายต่อหน่วย 0 บาท และใบสำคัญแสดงสิทธิมีอายุ 5 ปี นับแต่วันที่ออกและเสนอขายใบสำคัญแสดงสิทธิ โดยใบสำคัญแสดงสิทธิ 1 หน่วย มีสิทธิซื้อหุ้นสามัญของชินเน็ค ได้ 1 หุ้น ในราคาใช้สิทธิเท่ากับ ราคาที่ลดจากราคาเสนอขายให้แก่ประชาชนและบุคคลทั่วไปในครั้งนี้อยู่ละ 25 ผู้ลงทุนจึงมีความเสี่ยงในการที่ต้นทุนสูงกว่าผู้ถือใบสำคัญแสดงสิทธิดังกล่าว และมีความเสี่ยงที่ราคาหุ้นอาจลดลงต่ำกว่า หากผู้ถือหุ้นกลุ่มดังกล่าวขายหุ้นหลังการใช้สิทธิ รวมถึงการที่ผู้ลงทุนจะมีสภาพความเป็นเจ้าของชินเน็ค น้อยลง (Dilution Effect)

อย่างไรก็ตาม ใบสำคัญแสดงสิทธิที่ขายให้แก่กรรมการและพนักงานดังกล่าว มีการกำหนดเงื่อนไขในการใช้สิทธิโดยนับจากวันที่ออกและเสนอขายใบสำคัญแสดงสิทธิ 1 ปี ผู้ถือใบสำคัญแสดงสิทธิสามารถใช้สิทธิครั้งแรกได้ไม่เกินร้อยละ 10 ของใบสำคัญแสดงสิทธิทั้งหมดที่ผู้ถือใบสำคัญแสดงสิทธิแต่ละคนได้รับจัดสรรจากชินเน็ค และในทุก ๆ 6 เดือน หลังจากปีแรก ผู้ถือใบสำคัญแสดงสิทธิสามารถใช้สิทธิได้ไม่เกินร้อยละ 7.5, 7.5, 10, 10, 12.5, 12.5, 15, 15 ของใบสำคัญแสดงสิทธิทั้งหมดที่ผู้ถือใบสำคัญแสดงสิทธิแต่ละคนได้รับจัดสรรจากชินเน็ค ตามลำดับ ซึ่งการกำหนดระยะเวลาในการใช้สิทธิดังกล่าวจะช่วยป้องกันการมีหุ้นเพิ่มขึ้นในช่วงแรกที่หุ้นของชินเน็ค ได้รับอนุญาตให้ทำการซื้อขายในตลาดหลักทรัพย์ และหากผู้ถือใบสำคัญแสดงสิทธิใช้สิทธิในการแปลงสภาพทั้งหมด จะแปลงสภาพเป็นหุ้นสามัญจำนวน 25,000,000 หุ้น คิดเป็นสัดส่วนร้อยละ 3.55 ของจำนวนหุ้นทั้งหมดภายหลังการเสนอขายหุ้นสามัญให้แก่ประชาชนในครั้งนีและการใช้สิทธิของใบสำคัญแสดงสิทธิที่ออกให้แก่กรรมการและพนักงานของชินเน็ค ทั้งหมด ซึ่งเป็นสัดส่วนที่ไม่น่าจะมีผลกระทบต่อราคาหุ้นและสภาพความเป็นเจ้าของชินเน็คมาก

## รายงานผู้ถือหุ้นและอัตราการถือหุ้นรายใหญ่

<Top 10 of Shareholders and Percentage of holding>

	ผู้ถือหุ้น	จำนวนหุ้น	
		21 ธ.ค. 2552	%
1	บจ. มงคลสุทธิโฮลดิ้ง <sup>๑</sup>	935,090,120	40.5%
2	OCBC Securities Private Ltd.	88,864,500	3.9%
3	บจ. เอ.เอส.แอสโซซิเอท เอเชียเนียร์ริง	71,264,600	3.1%
4	นาย สุพันธุ์ มงคลสุทธิ	42,213,000	1.8%
5	นาย ประยงค์ วณิชสุวรรณ	38,000,000	1.6%
6	Synnex Technology International (HK) Ltd.	35,899,500	1.5%
7	บมจ. แคปิตอล เอ็นจิเนียริง เน็ตเวิร์ค	34,000,000	1.5%
8	บจ. ไทยเอ็นวีดีอาร์	24,738,400	1.1%
9	บมจ. ทิพย์ประกันภัย	22,519,000	1.0%
10	น.ส. ศิริวรรณ สุกัญจนศิริ	13,922,500	0.6%
รวมผู้ถือหุ้น 10 รายแรก		1,306,511,620	56.5
จำนวนหุ้นทั้งหมด(ไม่รวมหุ้นซื้อคืน <sup>๒</sup> )		2,311,318,400	100.0%

หมายเหตุ : <sup>๑</sup> รายชื่อผู้ถือหุ้นของบริษัท มงคลสุทธิโฮลดิ้ง จำกัด ประกอบด้วย นายสุพันธุ์ มงคลสุทธิ ถือหุ้นร้อยละ 50, นางสาวศิริวรรณ สุกัญจนศิริ ถือหุ้นร้อยละ 30

<sup>๒</sup> บริษัทได้มีโครงการซื้อหุ้นคืน จำนวน 169,413,600 หุ้น (6.83%) โดยเสร็จสิ้นการซื้อคืนเมื่อวันที่ 24 กันยายน 2551





## โครงสร้างการจัดการ

โครงสร้างคณะกรรมการของบริษัทฯ ประกอบด้วยคณะกรรมการทั้งหมด 4 ชุด คือ คณะกรรมการบริษัทฯ คณะกรรมการตรวจสอบ คณะกรรมการบริหารความเสี่ยง และคณะกรรมการสรรหาและกำหนดค่าตอบแทน ซึ่งมีรายละเอียดดังต่อไปนี้

### คณะกรรมการบริษัทฯ

ณ วันที่ 31 ธันวาคม 2552 บริษัทมีคณะกรรมการจำนวน 8 ท่าน ดังนี้

ลำดับที่	รายชื่อ	ตำแหน่ง
1	พลเอก มงคล อัมพรพิสิฏฐ์	ประธานกรรมการ
2	นายสุพันธ์ มงคลสุธี	รองประธานกรรมการ
3	นางสาวศิริวรรณ สุปัญญาศิริ	กรรมการและกรรมการผู้จัดการ
4	นายวีระชัย ศรีขจร	กรรมการ
5	นายอังสุรสมิ์ อารีกุล	กรรมการ
6	นายเสียม สันทัด	กรรมการอิสระและประธานกรรมการตรวจสอบ
7	นายณรงค์ จุนเจือคุกกฤษ	กรรมการอิสระและกรรมการตรวจสอบ
8	นายวิบูลย์ เพิ่มอารยวงศ์	กรรมการอิสระและกรรมการตรวจสอบ

### กรรมการผู้มีอำนาจลงนามแทนบริษัทฯ

ตามมติที่ประชุมคณะกรรมการบริษัท ครั้งที่ 4 / 2548 เมื่อวันที่ 29 มิถุนายน 2548 เสนอให้กรรมการอย่างน้อย 2 ท่านลงลายมือชื่อร่วมกัน และประทับตราสำคัญของบริษัท โดยกรรมการซึ่งลงลายมือชื่อผู้แทนบริษัทฯ ได้แก่ นายสุพันธ์ มงคลสุธี นายวีระชัย ศรีขจร และนางสาวศิริวรรณ สุปัญญาศิริ กรรมการสองในสามคนนั้นลงลายมือชื่อร่วมกัน และประทับตราสำคัญของบริษัทฯ

### อำนาจหน้าที่ของคณะกรรมการบริษัทฯ

- ต้องปฏิบัติหน้าที่ให้เป็นไปตามวัตถุประสงค์ ข้อบังคับบริษัท ตลอดจนมติที่ประชุมผู้ถือหุ้น
- ห้ามประกอบกิจการอันมีสภาพอย่างเดียวกัน และเป็นการแข่งขันกับกิจการของบริษัทฯ หรือเข้าเป็นหุ้นส่วนในทางหุ้นส่วนสามัญหรือเป็นหุ้นส่วนไม่จำกัดความรับผิดชอบในทางหุ้นส่วนจำกัดหรือเป็นกรรมการของบริษัทฯ เองชนหรือบริษัทอื่นที่ประกอบกิจการอันมีสภาพอย่างเดียวกันและเป็นการแข่งขันกับกิจการของบริษัทฯ ไม่ว่าจะทำเพื่อประโยชน์ตน หรือประโยชน์ผู้อื่น เว้นแต่จะแจ้งให้ประชุมผู้ถือหุ้นทราบก่อนที่จะมีมติแต่งตั้ง
- ต้องแจ้งให้บริษัททราบโดยไม่ชักช้า หากมีส่วนได้เสียไม่ว่าโดยตรงหรือโดยอ้อมในสัญญาใด ๆ ที่ทำกับบริษัทฯ หรือถือหุ้นหรือหุ้นกู้เพิ่มขึ้นหรือลดลงในบริษัทหรือบริษัทในเครือ

- ต้องประชุมอย่างน้อย 3 เดือนต่อครั้ง
- ต้องจัดให้มีการประชุมผู้ถือหุ้นเป็นการประชุมสามัญประจำปีภายใน 4 เดือนนับแต่วันสิ้นสุดของรอบบัญชีของบริษัท
- ต้องจัดให้มีการทำงบดุลและบัญชีกำไรขาดทุน ณ วันสิ้นสุดของรอบบัญชีของบริษัทเสนอต่อที่ประชุมผู้ถือหุ้นในการประชุมสามัญประจำปี
- พิจารณาอนุมัติการทำธุรกรรมกับผู้ถือหุ้นรายใหญ่ กรรมการ ผู้บริหาร บุคคลที่อาจมีความขัดแย้งทางผลประโยชน์ หรือผู้ที่เกี่ยวข้องกับบุคคลดังกล่าว

### ประวัติการกำหนดยกกรรมการ

- ไม่มี -

### คณะกรรมการตรวจสอบ

ณ วันที่ 31 ธันวาคม 2552 บริษัทมีคณะกรรมการตรวจสอบดังนี้

ลำดับที่	รายชื่อ	ตำแหน่ง
1	นายเสียม สันทัด	ประธานคณะกรรมการตรวจสอบ
2	นายณรงค์ จุนเจือคุกกฤษ	กรรมการตรวจสอบ
3	นายวิบูลย์ เพิ่มอารยวงศ์	กรรมการตรวจสอบ

### คุณสมบัติของกรรมการตรวจสอบ

เป็นกรรมการอิสระซึ่งเป็นองค์ประกอบหรือกลไกที่สำคัญในระบบการกำกับดูแลกิจการที่ดีหรือที่เรียกกันว่า “ธรรมาภิบาล” ขององค์กร ดังนั้นคุณสมบัติของคณะกรรมการตรวจสอบประกอบไปด้วย

- คณะกรรมการตรวจสอบต้องมีจำนวนอย่างน้อย 3 คน และต้องเป็นกรรมการที่ไม่ได้ดำรงตำแหน่งกรรมการบริหาร
- มีความเป็นอิสระและเป็นกลาง
- บทบาทและหน้าที่ในฐานะกรรมการตรวจสอบต้องเป็นส่วนที่เพิ่มเติมจากบทบาทและหน้าที่ของกรรมการบริษัท
- คณะกรรมการตรวจสอบอย่างน้อย 1 คน มีความชำนาญทางด้านการเงินเพื่อสามารถสอบถามให้บริษัทมีการเงิน และรายงานทางการเงินถูกต้องตามที่ควร
- กรรมการตรวจสอบแต่ละท่านต้องถือหุ้นไม่เกินร้อยละ 5 ของทุนชำระแล้วของบริษัท บริษัทในเครือ บริษัทร่วมหรือบริษัทที่เกี่ยวข้อง ทั้งนี้ให้นับรวมหุ้นที่ถือโดยผู้ที่เกี่ยวข้องด้วย

### หน้าที่ของคณะกรรมการตรวจสอบ

คณะกรรมการตรวจสอบของบริษัท มีขอบเขต หน้าที่ และความรับผิดชอบและรายงานต่อคณะกรรมการบริษัทดังต่อไปนี้

1. สอบทานให้บริษัทมีการรายงานทางการเงินอย่างถูกต้องตามที่ควรและเพียงพอ
2. สอบทานให้บริษัท มีระบบการควบคุมภายใน (internal control) และระบบการตรวจสอบภายใน (internal audit) ที่เหมาะสมและมีประสิทธิภาพและพิจารณาความเป็นอิสระของหน่วยงานตรวจสอบภายใน ตลอดจนให้ความเห็นชอบในการพิจารณาแต่งตั้งโยกย้าย เลิกจ้างหัวหน้าหน่วยงานตรวจสอบภายในหรือหน่วยงานอื่นใดที่ได้รับผิดชอบเกี่ยวกับการ ตรวจสอบภายใน
3. สอบทานให้บริษัทปฏิบัติตามกฎหมายว่าด้วยหลักทรัพย์และตลาดหลักทรัพย์ข้อกำหนดของตลาดหลักทรัพย์ และกฎหมายที่เกี่ยวข้องกับธุรกิจของบริษัท
4. พิจารณา คัดเลือก เสนอแต่งตั้งบุคคลซึ่งมีความเป็นอิสระเพื่อทำหน้าที่เป็นผู้สอบบัญชีของบริษัท และเสนอคำตอบแทนของบุคคลดังกล่าว โดยคำนึงถึงความน่าเชื่อถือ ความเพียงพอของทรัพยากรและปริมาณงานตรวจสอบของสำนักงานตรวจสอบบัญชีนั้นรวมถึงประสิทธิภาพของบุคลากรที่ได้รับมอบหมายให้ทำการตรวจสอบบัญชีของบริษัทและร่วมประชุมกับผู้สอบบัญชี โดยไม่มีฝ่ายจัดการเข้าร่วมประชุมด้วย อย่างน้อยปีละ 1 ครั้ง
5. พิจารณารายการที่เกี่ยวข้องกันหรือรายการที่อาจมีความขัดแย้งทางผลประโยชน์ให้เป็นไปตามกฎหมายและข้อกำหนดของตลาดหลักทรัพย์ ทั้งนี้เพื่อให้มั่นใจว่ารายการดังกล่าวสมเหตุสมผลและไม่สร้างความเสียหายต่อบริษัท
6. จัดทำรายงานของคณะกรรมการตรวจสอบโดยเปิดเผยไว้ในรายงานประจำปีของบริษัทซึ่งรายงานดังกล่าวต้องลงนามโดยประธานคณะกรรมการตรวจสอบและต้องประกอบด้วยข้อมูลอย่างน้อยดังต่อไปนี้
  - (ก) ความเห็นเกี่ยวกับความถูกต้องครบถ้วน เป็นที่เชื่อถือได้ของรายงานทางการเงินของบริษัท
  - (ข) ความเห็นเกี่ยวกับความเพียงพอของระบบควบคุมภายในของบริษัท
  - (ค) ความเห็นเกี่ยวกับการปฏิบัติตามกฎหมายว่าด้วยหลักทรัพย์และตลาดหลักทรัพย์ข้อกำหนดของตลาดหลักทรัพย์ หรือกฎหมายที่เกี่ยวข้องกับธุรกิจของบริษัท
  - (ง) ความเห็นเกี่ยวกับความเหมาะสมของผู้สอบบัญชี
  - (จ) ความเห็นเกี่ยวกับรายการที่อาจมีความขัดแย้งทางผลประโยชน์
  - (ฉ) จำนวนการประชุมคณะกรรมการตรวจสอบ และการเข้าร่วมประชุมของกรรมการตรวจสอบแต่ละท่าน
  - (ช) ความเห็นหรือข้อสังเกตโดยรวมที่คณะกรรมการตรวจสอบได้รับจากการปฏิบัติหน้าที่ตามกฎหมาย (charter)
  - (ข) รายการอื่นที่เห็นว่าผู้ถือหุ้นและผู้ลงทุนทั่วไปควรทราบภายใต้ขอบเขตหน้าที่และความรับผิดชอบที่ได้รับมอบหมายจากคณะกรรมการบริษัท
7. ปฏิบัติการอื่นใดตามที่ คณะกรรมการของบริษัท มอบหมายด้วยความเห็นชอบจากคณะกรรมการตรวจสอบ

### คณะกรรมการบริหารความเสี่ยง

คณะกรรมการบริษัทจัดให้บริษัทฯ มีระบบการบริหารความเสี่ยงที่เกี่ยวข้องทุกด้าน ครอบคลุมปัจจัยความเสี่ยงที่เกี่ยวข้องกับวิสัยทัศน์ เป้าหมาย กลยุทธ์ทางธุรกิจ การเงิน การผลิต และการปฏิบัติการด้านอื่น ๆ โดยพิจารณาโอกาสที่เกิดระดับความรุนแรงของผลกระทบ เพื่อกำหนดมาตรการในการป้องกันแก้ไขและผู้รับผิดชอบที่ชัดเจน รวมทั้งการติดตามรายงานประเมินผล โดยคณะกรรมการบริหารความเสี่ยงมีทั้งสิ้น 3 คณะ ประกอบด้วย คณะกรรมการความเสี่ยงด้านต้นทุน, คณะกรรมการความเสี่ยงด้านการตลาด และคณะกรรมการความเสี่ยงด้านกฎหมาย โดยคณะกรรมการความเสี่ยงในแต่ละคณะประกอบด้วยกรรมการที่มาจากคณะกรรมการตรวจสอบคณะละ 1 ท่านโดยดำรงตำแหน่งเป็นประธานคณะกรรมการความเสี่ยง ส่วนกรรมการในคณะมาจากผู้บริหารของบริษัทที่มีส่วนเกี่ยวข้องในด้านนั้น ๆ สำหรับในปี 2552 ความเสี่ยงที่มีผลกระทบต่อการดำเนินธุรกิจของบริษัทมีความเสี่ยงค่อนข้างต่ำการประชุมคณะกรรมการความเสี่ยงในแต่ละคณะที่จะมีขึ้นก็ต่อเมื่อความเป็นไป จึงทำให้การประชุมคณะกรรมการความเสี่ยงน้อยลง

### คณะกรรมการสรรหาและกำหนดค่าตอบแทน

คณะกรรมการสรรหาและกำหนดค่าตอบแทนประกอบไปด้วย

ลำดับที่	รายชื่อ	ตำแหน่ง
1	นายณรงค์ จุนเจือศุกฤกษ์	ประธานกรรมการ
2	นายอังสุรสมัย อารีกุล	กรรมการ
3	นางสาวศิริวรรณ สุกัญจนศิริ	กรรมการ

ทั้งนี้ในการคัดเลือกผู้ที่จะเป็นกรรมการใหม่ หรือกรณีตำแหน่งกรรมการว่างลงเพราะเหตุอื่นนอกจากการออกตามวาระ คณะกรรมการสรรหา จะทำการพิจารณาในเบื้องต้น และเสนอชื่อต่อคณะกรรมการบริษัทเพื่อเสนอต่อที่ประชุมผู้ถือหุ้นเพื่อขออนุมัติจากที่ประชุมใหญ่ของผู้ถือหุ้น

### วิธีการเลือกตั้งกรรมการผ่านที่ประชุมผู้ถือหุ้น

1. ผู้ถือหุ้นคนหนึ่งมีคะแนนเสียงเท่ากับหนึ่งหุ้นต่อเสียงหนึ่ง
2. ผู้ถือหุ้นแต่ละคนจะต้องใช้คะแนนเสียงที่มีอยู่ทั้งหมดตาม 1 เลือกตั้งบุคคลเดียวหรือหลายคนเป็นกรรมการก็ได้ แต่จะแบ่งคะแนนเสียงให้แก่ผู้ใดมากน้อยเพียงใดไม่ได้
3. บุคคลซึ่งได้รับคะแนนเสียงสูงสุดตามลำดับลงมา เป็นผู้ได้รับการเลือกตั้งเป็นกรรมการเท่าจำนวนกรรมการที่จะพึงมีหรือจะพึงเลือกตั้งในครั้งนั้น ในกรณีที่บุคคลซึ่งได้รับการเลือกตั้งในลำดับถัดลงมา มีคะแนนเสียงเท่ากันเกินจำนวนกรรมการที่พึงมีหรือจะพึงเลือกตั้งในครั้งนั้น ให้ผู้เป็นประธานที่ประชุมเป็นผู้ออกเสียงซึ่งขาดเพิ่มอีกหนึ่งเสียง

ในปี 2552 บริษัทได้มีการประชุมคณะกรรมการบริษัท, คณะกรรมการตรวจสอบ และคณะกรรมการความเสี่ยง โดยมีกรรมการบริษัทฯ ที่เข้าร่วมประชุม ในแต่ละครั้งดังนี้

รายชื่อกรรมการ	การประชุมคณะกรรมการบริษัท	การประชุมคณะกรรมการตรวจสอบ	การประชุมคณะกรรมการความเสี่ยง
	การเข้าร่วมประชุม/การประมุขกับหมด (ครั้ง)	การเข้าร่วมประชุม/การประมุขกับหมด (ครั้ง)	การเข้าร่วมประชุม/การประมุขกับหมด (ครั้ง)
1. พลเอกมงคล อัมพรพิสิฏฐ์ <sup>1</sup>	3/4	-	-
2. นายสุพันธุ์ มงคลสุธี	4/4	-	-
3. นางสาวศิริวรรณ สุกิจจน์ศิริ	4/4	-	-
4. นายวีระชัย ศรีขจร	4/4	-	-
5. นายสมชาย คุรุจิตโกศล <sup>2</sup>	2/4	3/5	3/3
6. นายณรงค์ จุนเจือสุภฤกษ์	4/4	5/5	1/1
7. นายอังสุรสิทธิ์ อารีกุล	4/4	-	-
8. นายเสถียร สันทัด	4/4	5/5	-
9. นายวิบูลย์ เพิ่มอารยวงศ์	1/4	-/5	-

หมายเหตุ : <sup>1</sup> พลเอกมงคล อัมพรพิสิฏฐ์ ได้รับการแต่งตั้งเป็นกรรมการบริษัท เมื่อ 27 เมษายน 2552 (ได้เข้าร่วมเป็นประธานในการประชุมฝ่ายบริหารของบริษัท จำนวน 4 ครั้งนอกเหนือจากการประชุมคณะกรรมการบริษัท)

<sup>2</sup> นายสมชาย คุรุจิตโกศล ได้ลาออกจากกรรมการบริษัท และประธานคณะกรรมการตรวจสอบเมื่อวันที่ 18 มิถุนายน 2552 และได้แต่งตั้งนายวิบูลย์ เพิ่มอารยวงศ์ เข้าดำรงตำแหน่งเป็นกรรมการแทนเมื่อวันที่ 13 สิงหาคม 2552

เป็นกรรมการ / เป็นประมุข	คนกรรมการบริษัท	คนกรรมการตรวจสอบ	คนกรรมการความเสี่ยง คนกรรมการสรรหา
ประธานกรรมการ	30,000 บาท/ครั้ง	20,000 บาท/ครั้ง	18,000 บาท/ครั้ง
กรรมการ	20,000 บาท/ครั้ง	18,000 บาท/ครั้ง	15,000 บาท/ครั้ง

ผู้บริหารของบริษัท

ลำดับที่	รายชื่อ	ตำแหน่ง
1	นางสาวศิริวรรณ สุกิจจน์ศิริ	กรรมการผู้จัดการ
2	นาย สมคิด เวคินวิวัฒน์เศรษฐ์	รองกรรมการผู้จัดการอาวุโส สายงานขายและการตลาด
3	นายภาคภูมิ ภูอุดม	รองกรรมการผู้จัดการ สายการผลิต
4	นายมานพ กุลประภทกล	ผู้อำนวยการฝ่ายขายและการตลาด
5	นายวราวุฒิ โสภาศิริกุล	ผู้อำนวยการฝ่ายจัดซื้อและส่งออก
6	นางสาวสมพร อ่ำโพธิ์พงษ์	ผู้อำนวยการฝ่ายบัญชีและการเงิน
7	นายบัญชา พันธเจริญี	ผู้จัดการฝ่ายทรัพยากรบุคคลและกฎหมาย /เลขาธิการบริษัท

ขอบเขตอำนาจหน้าที่ และความรับผิดชอบของกรรมการผู้จัดการ

- ควบคุมดูแลการดำเนินงานและ/หรือบริหารงานประจำวันของบริษัทให้เป็นไปตามวัตถุประสงค์ ข้อบังคับ นโยบาย ระเบียบ ข้อหนด คำสั่ง และมติของที่ประชุมคณะกรรมการบริษัท และ/หรือมติที่ประชุมผู้ถือหุ้นของบริษัททุกประการ
- ดำเนินการหรือปฏิบัติงานให้เป็นไปตามนโยบาย แผนงาน และงบประมาณที่ได้รับอนุมัติจากคณะกรรมการบริษัท
- เป็นผู้รับผิดชอบอำนาจของบริษัทในการบริหารกิจการของบริษัทให้เป็นไปตามวัตถุประสงค์ ข้อบังคับ นโยบาย ระเบียบ ข้อกำหนด คำสั่ง มติที่ประชุมผู้ถือหุ้นและ/หรือมติที่ประชุมคณะกรรมการบริษัททุกประการ
- กำหนดแผนธุรกิจ งบประมาณ เพื่อเสนอให้คณะกรรมการบริษัทเห็นชอบ และมีอำนาจพิจารณาอนุมัติ การใช้จ่ายเงินในการดำเนินการ ตามปกติธุรกิจของบริษัท
- อนุมัติการใช้จ่ายเงินลงทุนที่สำคัญ ๆ ที่ได้กำหนดไว้ในงบประมาณรายจ่ายประจำปีตามที่ได้รับมอบหมายจากคณะกรรมการบริษัท หรือตามที่คณะกรรมการบริษัทได้เคยมีมติอนุมัติในหลักการไว้แล้ว
- มีอำนาจพิจารณาอนุมัติการกู้ยืมเงิน การจัดหาเงินสินเชื่อ หรือการออกตราสารหนี้ รวมถึงการให้หลักประกัน การค้ำประกันเงินกู้หรือสินเชื่อ หรือการขอสินเชื่อใด ๆ ของบริษัท ในวงเงินสำหรับแต่ละรายการไม่เกิน 30 ล้านบาท
- กำหนดภารกิจ วัตถุประสงค์ แนวทาง นโยบายของบริษัท รวมถึงการสั่งการและกำกับดูแลการดำเนินงานโดยรวม
- ให้มีอำนาจในการมอบอำนาจช่วง และ/หรือมอบหมายให้บุคคลอื่นปฏิบัติงานเฉพาะอย่างแทนได้ โดยการมอบอำนาจช่วง และ/หรือการมอบหมายดังกล่าวให้อยู่ภายใต้ขอบเขตแห่งการมอบอำนาจตามหนังสือมอบอำนาจฉบับนี้ และ/หรือให้เป็นไปตามระเบียบ ข้อกำหนด หรือคำสั่งที่คณะกรรมการของบริษัท และ/หรือบริษัทได้กำหนดไว้
- ติดตามและประเมินผลการดำเนินงานของบริษัทอย่างสม่ำเสมอ เพื่อป้องกันความเสี่ยงจากปัจจัยต่าง ๆ ไม่ว่าภายในและภายนอกบริษัท
- พิจารณาการเข้าทำสัญญาเกี่ยวกับธุรกิจของบริษัท และสัญญาต่าง ๆ ซึ่งเป็นผลประโยชน์ต่อกิจการของบริษัท รวมทั้งกำหนดขั้นตอนและวิธีการจัดทำสัญญาดังกล่าว เพื่อนำเสนอต่อคณะกรรมการบริษัท
- พิจารณาจัดสรร เงินบำเหน็จ เงินรางวัล หรือผลตอบแทนต่าง ๆ ซึ่งได้รับอนุมัติจากคณะกรรมการบริษัทแล้ว แก่พนักงานหรือลูกจ้างของบริษัท หรือบุคคลใด ๆ ที่กระทำกิจการให้บริษัท
- มีอำนาจพิจารณาว่าจ้างพนักงาน และบรรจุแต่งตั้ง ตลอดจนการโอน โยกย้ายข้ามสายงาน/ฝ่าย/แผนก หรือการพ้นจากการเป็นพนักงาน กำหนดอัตราค่าจ้าง ค่าตอบแทน เงินโบนัส รวมถึงสวัสดิการ เกี่ยวกับพนักงานทั้งหมดของบริษัท
- มีอำนาจ ออกคำสั่ง ระเบียบ ประกาศ บันทึก เพื่อให้การปฏิบัติงานเป็นไปตามนโยบายและผลประโยชน์ของบริษัท และเพื่อรักษาระเบียบ วินัย การทำงานภายในองค์กร
- ปฏิบัติหน้าที่อื่น ๆ ตามที่ได้รับมอบหมาย จากคณะกรรมการบริษัทเป็นคราว ๆ ไป

ทั้งนี้ อำนาจตลอดจนการมอบอำนาจแก่บุคคลอื่นที่เห็นสมควร จะไม่รวมถึงอำนาจและ/หรือการมอบอำนาจในการอนุมัติรายการใดที่เห็นหรือบุคคลที่อาจมีความขัดแย้ง มีส่วนได้เสียหรือผลประโยชน์ในลักษณะอื่นใดขัดแย้งกับบริษัทหรือบริษัทย่อยตามกฎหมายของตลาดหลักทรัพย์แห่งประเทศไทย ซึ่งการอนุมัติรายการในลักษณะดังกล่าวจะต้องเสนอต่อที่ประชุมคณะกรรมการและ/หรือที่ประชุมผู้ถือหุ้นเพื่อพิจารณาและอนุมัติรายการดังกล่าวตามที่ข้อบังคับของบริษัทหรือกฎหมายที่เกี่ยวข้องกำหนด

**คำตอบแทนผู้บริหาร**

คำตอบแทนที่เป็นตัวเงิน

ตารางแสดงคำตอบแทนรวมของกรรมการและคณะกรรมการตรวจสอบ

	ปี 2552	ปี 2551
คำตอบแทนรวมของกรรมการบริษัททุกคนในฐานะกรรมการ	826,000 บาท	1,467,000 บาท
จำนวนกรรมการบริษัท(ราย)	9	9
รูปแบบคำตอบแทน	เบี้ยประชุม	เบี้ยประชุม

หมายเหตุ : คำตอบแทนกรรมการในปี 2552 กรรมการที่เป็นฝ่ายบริหารไม่ได้รับค่าเบี้ยประชุม หลังจากการประชุมสามัญผู้ถือหุ้น ครั้งที่ 1/2552 เมื่อวันที่ 27 เมษายน 2552

ตารางแสดงคำตอบแทนของกรรมการแต่ละท่านในฐานะกรรมการและกรรมการตรวจสอบ ปี 2552

ลำดับที่	รายชื่อ	คำตอบแทนเป็นตัวเงิน (บาท)
1	พลเอก มงคล อัมพรพิสิฏฐ์	210,000
2	นายสุทัศน์ มงคลสุธี	18,000
3	นายวีระชัย ศรีขจร	15,000
4	นางสาวศิริวรรณ สุกัญจนศิริ	15,000
5	นายสมชาย คุรุจิตโกศล	147,000
6	นายณรงค์ จุนเจือคุญญักษ์	180,000
7	นายอังสุรสีห์ อารีกุล	55,000
8	นายเสถียม สันทัด	166,000
9	นายวิบูลย์ เพิ่มอารยวงศ์	20,000
	<b>รวม</b>	<b>826,000</b>

ตารางแสดงคำตอบแทนรวมของผู้บริหาร

	ปี 2552	ปี 2551
คำตอบแทนรวมของผู้บริหาร	22,177,400 บาท	19,417,500 บาท
จำนวนผู้บริหาร (ราย)	14	10
รูปแบบคำตอบแทนที่เป็นตัวเงิน	เงินเดือน โบนัส และ ค่าน้ำมันรถประจำตำแหน่ง	เงินเดือน โบนัส และ ค่าน้ำมันรถประจำตำแหน่ง
รูปแบบคำตอบแทนอื่น	รถประจำตำแหน่ง โทรศัพท์มือถือ	รถประจำตำแหน่ง โทรศัพท์มือถือ
ใบสำคัญแสดงสิทธิ (ESOP II)	1,190,000	1,190,000

**การกำกับดูแลกิจการ**

คณะกรรมการบริษัทฯ มีความมุ่งมั่นในการบริหารงาน และได้ตระหนักถึงความสำคัญของการกำกับดูแลกิจการ เพื่อช่วยเพิ่มประสิทธิภาพในการจัดการ อันเป็นการสร้างมูลค่าเพิ่มให้แก่บริษัทและผู้ถือหุ้นในระยะยาว ในการกำกับดูแลและทำให้การดำเนินงานของบริษัทเป็นไปตามกฎเกณฑ์ของ คณะกรรมการกำกับตลาดหลักทรัพย์ และตลาดหลักทรัพย์แห่งประเทศไทย อย่างเคร่งครัด และให้เป็นไปตามมติของผู้ถือหุ้นด้วยความซื่อสัตย์สุจริต ในปี 2552 บริษัทได้มีการปฏิบัติในเรื่องต่าง ๆ ดังต่อไปนี้

**1. สิทธิของผู้ถือหุ้นและการปฏิบัติต่อผู้ถือหุ้นอย่างเท่าเทียมกัน**

บริษัทฯ ได้มีนโยบายที่ทำให้ผู้ถือหุ้นทุกรายได้รับสิทธิพื้นฐาน โดยให้สิทธิในการซื้อขายหรือโอนหุ้น การมีส่วนร่วมแบ่งปันกำไรของกิจการอย่างเพียงพอ การเข้าร่วมประชุมเพื่อใช้สิทธิออกเสียงในที่ประชุมเพื่อแต่งตั้งหรือถอดถอนกรรมการ แต่งตั้งผู้สอบบัญชี รวมทั้งให้ผู้ถือหุ้นได้รับทราบกฎเกณฑ์และวิธีปฏิบัติในการเข้าร่วมประชุมและข้อมูลที่เกี่ยวข้องต่อการพิจารณา รวมทั้งการมีส่วนร่วมในการเสนอวาระ การเสนอชื่อกรรมการ การให้โอกาสที่ชกถามในที่ประชุมและมีสิทธิขอขานมติให้ผู้อื่นเข้าร่วมประชุมแทน

ในรอบปี 2552 ที่ผ่านมา บริษัท ได้จัดให้มีการประชุมสามัญผู้ถือหุ้น เมื่อวันที่ 27 เมษายน 2552 โดยก่อนวันประชุมบริษัทได้เผยแพร่ข้อมูลวาระการประชุม วิธีการปฏิบัติในการเข้าร่วมประชุมพร้อมทั้งแบบฟอร์มใบมอบฉันทะทั้ง 3 แบบผ่านทางเว็บไซต์บริษัทฯล่วงหน้าก่อนวันประชุม ทั้งนี้โดยบริษัทฯได้จัดให้มีการกรรมาธิการอิสระทำหน้าที่ดูแลผู้ถือหุ้นโดยผู้ถือหุ้นสามารถมอบอำนาจให้แก่กรรมการอิสระเข้าร่วมประชุมผู้ถือหุ้นเพื่อเป็นตัวแทนในการรักษาสิทธิของตนได้

ในวันประชุมบริษัทฯได้อำนวยความสะดวกในการเข้าร่วมประชุมแม้ว่าจะมาจากหลายสถานที่การประชุมได้เริ่มไปแล้ว และเปิดโอกาสให้ผู้ถือหุ้นได้ซักถามในแต่ละวาระ นอกจากนี้ในการประชุมสามัญที่ผ่านมา กรรมการบริษัทเข้าร่วมประชุมทุกท่านทุกครั้งและบริษัทฯไม่ได้มีการเปลี่ยนแปลงวาระหรือเพิ่มวาระการประชุมนอกเหนือไปจากที่ได้มีการบอกกล่าวให้ผู้ถือหุ้นทราบล่วงหน้าตามหนังสือเชิญประชุมภายใต้การลงคะแนนเสียง บริษัทได้ใช้บัตรลงคะแนนในแต่ละวาระ และสำหรับวาระการเลือกตั้งกรรมการเป็นการลงคะแนนแยกลงคะแนนแต่ละท่าน พร้อมทั้งแสดงผลภายหลังการลงคะแนนให้ผู้ถือหุ้นได้เห็นกันในห้องประชุม

**2. บทบาทของผู้มีส่วนได้เสีย**

คณะกรรมการบริษัทฯ ให้ความสำคัญกับผู้มีส่วนได้เสีย จึงส่งเสริมให้เกิดการร่วมมือระหว่างบริษัท และผู้ที่มีส่วนได้เสีย ตลอดจนผู้มีส่วนเกี่ยวข้องที่สำคัญ อาทิ ผู้ถือหุ้น ผู้ขายสินค้าและบริการให้กับบริษัท ผู้ถือหุ้นค้าของบริษัท พนักงาน โดยมีแนวทางการปฏิบัติงานอยู่บนพื้นฐานของความซื่อสัตย์และเป็นธรรมด้วยความโปร่งใส และไม่แสวงหาประโยชน์ส่วนตัวที่ขัดแย้งกับประโยชน์ของบริษัทฯและผู้มีส่วนได้เสีย ดังนี้



**ผู้ถือหุ้น :** ได้รับผลตอบแทนที่เท่าเทียมกับ รวมถึงการใช้สิทธิในการออกเสียง หรือชักถามในที่ประชุม การตรวจสอบจำนวนหุ้น

**ลูกค้า :** บริษัทมุ่งมั่นที่ให้ลูกค้าของบริษัทได้รับประโยชน์สูงสุด ทั้งในด้านราคา คุณภาพ และความมั่นใจที่บริษัทจะรักษาข้อมูลของลูกค้า โดยพร้อมที่ให้ลูกค้าเข้ามาตรวจสอบระบบการทำงาน ซึ่งบริษัทได้ติดตั้งระบบ CCTV เพื่อบันทึกการทำงานตลอดเวลา นอกจากนั้นบริษัทได้จัดตั้งทีมงานเพื่อเข้าไปแก้ไขปัญหาจากการใช้ผลิตภัณฑ์ของบริษัทฯ ในทันทีที่มีการร้องขอ บริษัทฯ มีนโยบายให้พนักงานส่วนสนับสนุนงานขายเป็นผู้รับผิดชอบในการรับข้อร้องเรียน ข้อเสนอแนะต่าง ๆ จากลูกค้า ในการดำเนินการดังกล่าว บริษัทฯ ควบคุมด้วยระบบ ISO 9001:2000 นอกจากนั้นบริษัทฯ ทำการสำรวจความพึงพอใจ เพื่อให้ลูกค้าได้แสดงความคิดเห็นในด้านคุณภาพ การบริการ และความคิดเห็นอื่น ๆ ที่มีต่อบริษัทฯ เพื่อที่บริษัทฯ ได้นำไปปรับปรุงเปลี่ยนแปลงให้เกิดความพึงพอใจในทุก ๆ ไตรมาส

บริษัทฯ ได้กำหนดนโยบายในการผลิตสินค้าให้มีคุณภาพและส่งมอบให้ตรงตามกำหนดเวลา เพื่อให้ค้ำประกันลูกค้าว่า จะได้รับการบริการที่ดีจากบริษัทฯ

**เจ้าหน้าที่ :** บริษัทฯ ได้ปฏิบัติตามเงื่อนไขในการกักเงินตามข้อตกลง และ ได้ปฏิบัติตามเงื่อนไขในการกักเงินตามข้อตกลง และมีหน้าที่พึงมีต่อเจ้าหน้าที่ทางการค้า นอกจากนั้นบริษัทฯ ยังได้มีกิจกรรมร่วมกับกับเจ้าหน้าที่การดำเนินการแลกเปลี่ยนความรู้ การจัดงานสัมมนา ร่วมกับตามโอกาส

**พนักงาน :** บริษัทฯ ให้ความสำคัญกับทรัพยากรบุคคลทั้งในด้านสวัสดิการ ความปลอดภัย และการปรับปรุงสภาพแวดล้อมในการทำงาน โดย บริษัทฯ จัดให้มีกองทุนสำรองเลี้ยงชีพ มีนโยบายตรวจสอบสุขภาพให้แก่พนักงานทุกท่าน ส่งเสริมการใช้ผ้าปิดจมูก และเครื่องป้องกันเสียงในกรณีที่พนักงานต้องทำงานที่เกี่ยวข้องกับการเกิดฝุ่นและเครื่องจักรที่มีเสียงดัง ในแต่ละปี บริษัทฯ จะจัดให้มีการตรวจสภาพแวดล้อมในการทำงาน เช่น การตรวจแสงสว่างในที่ทำงาน การตรวจปริมาณฝุ่นและความดังของเสียงภายในอาคารโรงงาน การตรวจคุณภาพน้ำดื่ม

การส่งเสริมสภาพแวดล้อมในการทำงาน บริษัทฯ ได้มุ่งเน้นให้พนักงานทุกคนมีความภูมิใจและเชื่อมั่นในองค์กร โดยการปลูกฝังวัฒนธรรมองค์กร ในโครงการ TKS SMART เป็นการเสริมสร้างให้พนักงานบริษัทฯ ทำงานเป็นทีม เรียนรู้สิ่งใหม่ ๆ บริการด้วยใจ เสริมสร้างจิตสำนึก คุณธรรมนำใจ พร้อมทั้งจะเปลี่ยนแปลง เคารพต่อกัน ยอมรับในกติกา และพร้อมที่จะไปให้ถึงจุดหมายเดียวกัน

การเปิดรับความคิดเห็นและข้อเสนอแนะของพนักงาน บริษัทฯ ได้จัดให้มีการประชุมสามัญประจำปีอย่างต่อเนื่องทุกปี เพื่อให้พนักงานได้รับฟังนโยบาย และผลการดำเนินงานของบริษัทฯ นอกจากนั้นยังเปิดโอกาสให้ซักถามและเสนอแนะข้อคิดเห็นต่าง ๆ ต่อผู้บริหาร นอกจากนั้นบริษัทฯ จัดเตรียมกล่องรับความคิดเห็นข้อร้องเรียนต่าง ๆ ไว้ โดยกรรมการผู้จัดการ จะเข้ามาเปิดกล่องรับความคิดเห็นแต่เพียงผู้เดียว

บุคคลที่เกี่ยวข้อง บริษัทฯ มีระบบควบคุมคุณภาพ ISO 14001 ที่ใช้ควบคุมดูแลสิ่งแวดล้อม ทำให้มั่นใจได้ว่าชุมชนที่อยู่ในบริเวณใกล้บริษัทฯ จะได้รับความปลอดภัยในเรื่องของมลภาวะที่เป็นพิษ

### 3. การเปิดเผยข้อมูลและความโปร่งใส

คณะกรรมการบริษัทฯ มุ่งมั่นที่จะดูแลให้มีการปฏิบัติตามกฎหมาย ข้อบังคับ และระเบียบที่เกี่ยวข้องเกี่ยวกับการเปิดเผยข้อมูลและความโปร่งใสอย่างเคร่งครัดจัดให้ฝ่ายบริหารให้ข้อมูลสารสนเทศ ผ่านช่องทาง ต่าง ๆ เช่น เว็บไซต์บริษัทฯ [www.tks.co.th](http://www.tks.co.th) และเว็บไซต์หลักทรัพย์

### 4. ความรับผิดชอบของคณะกรรมการบริษัทฯ

คณะกรรมการของบริษัทฯ ประกอบด้วยคณะกรรมการจำนวน 8 ท่าน ซึ่งประกอบด้วยกรรมการอิสระ 3 ท่าน กรรมการที่ไม่ใช่ฝ่ายบริหาร 2 ท่าน และกรรมการฝ่ายบริหาร 3 ท่าน นอกจากนี้ คณะกรรมการบริษัทฯ ยังได้แต่งตั้งคณะกรรมการต่าง ๆ ได้แก่ คณะกรรมการตรวจสอบ คณะกรรมการความเสี่ยงและในคณะกรรมการความเสี่ยงแยกออกเป็น คณะกรรมการความเสี่ยงด้านต้นทุน คณะกรรมการความเสี่ยงด้านการตลาด และคณะกรรมการความเสี่ยงด้านกฎหมาย โดยคณะกรรมการชุดต่าง ๆ ทำหน้าที่เฉพาะเรื่องที่ได้รับมอบหมายและนำเสนอรายงานผลการปฏิบัติต่อคณะกรรมการบริษัทฯ เพื่อพิจารณาหรือรับทราบ

**คณะกรรมการตรวจสอบ :** ประกอบด้วยกรรมการอิสระจำนวน 3 ท่าน โดยคณะกรรมการตรวจสอบมีความรู้ความสามารถ และประสบการณ์ครอบคลุม ในด้านบัญชีการเงิน ด้านการตลาด และด้านกฎหมาย และคณะกรรมการทุกท่านได้ผ่านการอบรมที่เกี่ยวกับบทบาทหน้าที่การเป็นกรรมการในหลักสูตร ของ DCP และ DAP โดยคณะกรรมการตรวจสอบทำหน้าที่ในการสอบทานการดำเนินงานของบริษัทฯ ให้ถูกต้องตามนโยบายและระเบียบข้อบังคับของบริษัทฯ ตลอดจนกฎหมาย ระเบียบปฏิบัติ รวมทั้งสอบทานให้บริษัทฯ มีระบบการควบคุมภายใน ระบบการตรวจสอบภายใน ที่เหมาะสม รัดกุม และมีประสิทธิภาพ

**คณะกรรมการบริหารความเสี่ยง :** ในคณะกรรมการบริหารความเสี่ยงได้แยกการพิจารณาความเสี่ยงทั้งหมด 3 ด้าน ได้แก่ ความเสี่ยงด้านต้นทุน ความเสี่ยงด้านการตลาด ความเสี่ยงด้านกฎหมาย โดยโครงสร้างของคณะกรรมการความเสี่ยงกำหนดให้คณะกรรมการตรวจสอบที่มีอยู่ทั้ง 3 ท่าน โดยแต่ละท่านเป็นประธานคณะในแต่ละด้าน และให้คณะกรรมการมาจากฝ่ายบริหารของบริษัทฯ ที่เกี่ยวข้อง โดยคณะกรรมการความเสี่ยงแต่ละด้านจะแยกกันประชุม หน้าที่ของคณะกรรมการความเสี่ยงทำหน้าที่ให้คำปรึกษาและหาแนวทางในการป้องกันความเสี่ยงต่อฝ่ายบริหารของบริษัทฯ และเสนอรายงานต่อคณะกรรมการบริษัทฯ ต่อไป ในปี 2552 คณะกรรมการความเสี่ยงด้านต้นทุนได้มีการประชุมรวมทั้งสิ้น 3 ครั้ง ด้านการตลาด มีการประชุมทั้งสิ้น 1 ครั้ง ด้านกฎหมายได้มีการประชุม ทั้งนี้การประชุมของคณะกรรมการความเสี่ยงมีจำนวนการประชุมที่น้อยครั้งเนื่องจากความเสี่ยงที่มีผลกระทบต่อภาระดำเนินงานของบริษัทฯ ค่อนข้างน้อย

## คำอธิบายและการวิเคราะห์ข้อผิดพลาด

### การเปลี่ยนแปลงที่สำคัญในปี 2552 สำหรับงบการเงินรวมของบริษัทฯ มี 2 ประการ

1. การเปลี่ยนแปลงสถานะของ บริษัท อินเน็ค (ประเทศไทย) จำกัด “อินเน็ค” จากการเป็น “บริษัทย่อย” มาเป็น “บริษัทร่วม” เนื่องจาก การบริหารงานระหว่าง บริษัทฯ กับ อินเน็ค แยกออกจากกัน ทีมผู้บริหารเป็นคนละทีม และภายหลังจากการที่ อินเน็ค ได้เข้าจดทะเบียนในตลาดหลักทรัพย์ เมื่อ 16 มิถุนายน 2552 ทำให้สัดส่วนการถือหุ้นของบริษัทฯ ใน อินเน็ค ลดลงจาก ร้อยละ 50 เหลือ ร้อยละ 40.3 ดังนั้น บริษัทฯ จึงไม่นำงบการเงินของ อินเน็ค มาจัดทำงบการเงินรวมตั้งแต่ไตรมาส 3 ปี 2552 เป็นต้นไป อย่างไรก็ตาม อินเน็ค ยังคงถือเป็นบริษัทร่วมของบริษัทฯ ดังนั้นในงบการเงินรวม ณ. วันที่ 31 ธันวาคม 2552 บริษัทฯ จึงได้บันทึกเงินลงทุนใน อินเน็ค ตามวิธีส่วนได้เสีย นอกจากนี้ในงบการเงินรวมและงบการเงินเฉพาะกิจการ ณ วันที่ 31 ธันวาคม 2552 บริษัทฯ ได้จัดประเภทเงินลงทุนดังกล่าวจากเงินลงทุนในบริษัทย่อยมาเป็นเงินลงทุนในบริษัทร่วมทั้งจำนวน ทำให้งบการเงินรวม ณ วันที่ 31 ธันวาคม 2551 ที่นำมาเปรียบเทียบซึ่งแตกต่างจากงบการเงินรวม ณ วันที่ 31 ธันวาคม 2552

อีกปัจจัยหนึ่งที่ทำให้บริษัทฯ ไม่นำงบการเงิน อินเน็ค มาจัดทำงบการเงินรวม ด้วย ทั้ง อินเน็ค และบริษัทฯ จดทะเบียนในตลาดหลักทรัพย์และอยู่ในหมวดเดียวกัน คือ เทคโนโลยีและการสื่อสาร ซึ่งการดำเนินธุรกิจของบริษัทฯ เป็นการทำธุรกิจสิ่งพิมพ์ สำหรับ อินเน็ค ทำธุรกิจค้าส่งอุปกรณ์และซอฟต์แวร์คอมพิวเตอร์ และเพื่อความชัดเจนสำหรับนักลงทุน บริษัทฯ มีแผนที่ขยายหมวดไปอยู่หมวดบริการ สื่อและสิ่งพิมพ์

2. การโอนธุรกรรมบางส่วนให้บริษัทย่อย บริษัท ที.เค.เอส. สยามเพรส แมเนจเม้นท์ จำกัด “สยามเพรส” ดำเนินธุรกิจสิ่งพิมพ์เช่นเดียวกับบริษัท โดยบริษัทฯ ถือหุ้น 100% ในปี 2552 บริษัทฯ ได้มีการโอนธุรกิจงานพิมพ์บางส่วนและการขายเครื่องจักรบางส่วน เพื่อให้ การบริหารงานพิมพ์ของ สยามเพรส ครอบคลุมในการให้บริการแก่ลูกค้า เช่น สยามเพรส ให้บริการงานพิมพ์ข้อมูลในระบบดิจิทัล ซึ่งต้องใช้แบบพิมพ์ในการพิมพ์ข้อมูล เพื่อให้การบริการเป็น one stop services บริษัทฯ จึงได้มีการขายเครื่องจักรและโอนธุรกรรมบางส่วนให้ สยามเพรส ดังนั้นงบการเงินเฉพาะกิจการ ณ วันที่ 31 ธันวาคม 2551 ที่นำมาเปรียบเทียบซึ่งแตกต่างกัน

ดังนั้นในการวิเคราะห์ทั้งงบการเงินรวมของบริษัทฯ ได้ทำการถอดรายได้ของ อินเน็ค ออกจากงบการเงินรวม ทั้งรายได้ของ อินเน็ค ที่อยู่ในบริวิเคราะหฺ์ จะเป็นส่วนแบ่งกำไรจากเงินลงทุนในบริษัทร่วม งบกำไร(ขาดทุน) ที่ปรากฏเป็นรายได้และค่าใช้จ่ายที่เกิดขึ้นของ บริษัทฯ และ สยามเพรส เป็นรายได้ที่มาจากธุรกิจการพิมพ์ ในการเปรียบเทียบและวิเคราะห์ทั้งงบการเงินจะเปรียบเทียบเพียง 2 ปีคือระหว่างปี 2551-2552

### 1) ภาพรวมการดำเนินงาน

ในการดำเนินงานของบริษัทฯ แหล่งที่มาของรายได้มาจากธุรกิจหลัก 2 ธุรกิจ ได้แก่ธุรกิจสิ่งพิมพ์ ซึ่งดำเนินงานโดยบริษัทฯ และบริษัทย่อย คือ บริษัท สยามเพรส แมเนจเม้นท์ จำกัด (ถือหุ้น 100%) และ ธุรกิจค้าส่งอุปกรณ์และซอฟต์แวร์คอมพิวเตอร์ ที่ดำเนินงานโดย บริษัท อินเน็ค (ประเทศไทย) จำกัด (มหาชน) (ถือหุ้น 40.3%) และเนื่องด้วยการเปลี่ยนแปลงสถานะของ อินเน็ค จากบริษัทย่อย เป็น บริษัทร่วม ตามรายละเอียดข้างต้น รายได้จากธุรกิจค้าส่งอุปกรณ์และซอฟต์แวร์คอมพิวเตอร์ จะบันทึกบัญชีเป็นส่วนแบ่งกำไรจากการลงทุนในบริษัทร่วม

**ธุรกิจสิ่งพิมพ์และกระดาษสำนักงาน** เป็นธุรกิจที่มีผู้ประกอบการมารายเนื่องจากใช้เงินลงทุนจำนวนไม่สูงนัก การเข้าสู่ธุรกิจค่อนข้างง่าย แต่อย่างไรก็ตามบริษัทมีนโยบายที่สร้างความแตกต่างเพื่อลดปัญหาการแข่งขันด้านราคาโดยการสร้างความหลากหลายในการให้บริการ ไม่ว่าจะเป็นงานพิมพ์ที่เป็นแบบต่อเนื่อง และแบบแผ่น หรืองานที่เกี่ยวข้องกับสื่อโฆษณา ประชาสัมพันธ์ รวมทั้งการพัฒนาแบบสิ่งพิมพ์ใหม่ ๆ อาทิเช่นงานพิมพ์แบบพิมพ์ธุรกิจพิเศษและแบบพิมพ์ธุรกิจปลอดภัยทำเทียม (Advance Forms & Security Forms) ได้แก่ คู่มือ เช็ค สมุดเงินฝาก นอกจากนี้ บริษัทได้มีการลงทุนในการให้บริการงานพิมพ์ ในระบบดิจิทัล 4 สี และกระดาษ ,การบริการ Cheque On Demand รวมไปถึงบริการบริหารคลังสินค้าแบบพิมพ์ จะเห็นได้ว่าธุรกิจการพิมพ์ของบริษัท เป็นการให้บริการที่ครบวงจร ตั้งแต่การผลิต การจัดเก็บ และจัดส่งตามความต้องการของลูกค้า

**ธุรกิจค้าส่งจำหน่ายคอมพิวเตอร์ฯ** เป็นธุรกิจที่มีการแข่งขันสูง เนื่องจากเป็นการส่งสินค้ามาเพื่อจำหน่ายโดยไม่มีการผลิตทำให้ไม่ต้องการเงินลงทุนในสินทรัพย์ถาวรมากนัก โดยการดำเนินธุรกิจจะอาศัยเงินทุนหมุนเวียนสูง เพื่อการส่งและจัดเก็บสินค้าเพื่อขาย ปัจจัยความสำเร็จในธุรกิจนี้อยู่ที่อัตราการหมุนเวียนของสินค้าอย่างรวดเร็วและการเรียกเก็บเงินอย่างมีประสิทธิภาพ โดยมีการตั้งกำไรขั้นต้นต่อชิ้นอยู่ในเกณฑ์ต่ำเช่นเดียวกับธุรกิจค้าส่งอื่น ๆ โดยเน้นยอดขายในปริมาณมากเพื่อสร้างกำไรสุทธิที่เหมาะสม อย่างไรก็ตามราคาสินค้าประเภทอุปกรณ์ต่อพ่วงคอมพิวเตอร์จะมีความอ่อนไหวต่อการเปลี่ยนแปลงของเทคโนโลยีเป็นอย่างมาก ทำให้การดำเนินธุรกิจค้าส่งอุปกรณ์ต่อพ่วงคอมพิวเตอร์จะต้องเน้นระบบการบริหารสินค้าคงคลังอย่างมีประสิทธิภาพอันเป็นจุดเด่นของอินเน็ค

### 2) ผลการดำเนินงาน

ในปี 2552 ผลการดำเนินงานของบริษัทฯ มีผลกำไรสุทธิ จำนวน 52.67 ล้านบาท กำไรสุทธิเพิ่มขึ้น 29.32 ล้านบาท หรือคิดเป็นร้อยละ 125.6 เทียบกับกำไรสุทธิในปี 2551 จำนวน 23.35 ล้านบาท โดย

- 2.1) รายได้จากที่กล่าวมาข้างต้นรายได้หลักของบริษัทฯ มาจากธุรกิจสิ่งพิมพ์ และธุรกิจจำหน่ายคอมพิวเตอร์ฯ
  - รายได้จากธุรกิจสิ่งพิมพ์ ในปี 2552 รายได้ลดลงจากปีก่อน จำนวน 111.34 ล้านบาทลดลงร้อยละ 10.2 (ดูตารางที่ 1 งบกำไร (ขาดทุน)) ไม่รวมรายได้ของอินเน็ค โดยรายได้ที่ลดลงเป็นการลดลงในยอดขายของหมวดแบบพิมพ์ธุรกิจพิเศษ (Advance Forms) แบบพิมพ์ธุรกิจปลอดภัยทำเทียม (Security Forms) ลดลงถึงร้อยละ 50 เนื่องจากในปี 2551 มีการเลือกตั้งสมาชิกวุฒิสภา และยอดขายที่ลดลงในหมวดดิจิทัลปรินท์แอนด์เมลล์ , แบบพิมพ์ธุรกิจ(Business Forms) ลดลงร้อยละ 17.2 , 12.8 ตามลำดับ เนื่องจากภาวะเศรษฐกิจที่ถดถอยส่งผลให้ลูกค้าบริษัทฯ ลดปริมาณการซื้อแบบพิมพ์ ส่วนยอดขายใน

หมวดกระดาษสำนักงาน (Office paper) มียอดขายเพิ่มขึ้นร้อยละ 34.3 เป็นการเพิ่มขึ้นจากการค้าขายเอกสาร Idea Green (บริษัทเป็นตัวแทนในการจัดจำหน่าย)ที่มีการทำการตลาดค่อนข้างมาก (ดูรายละเอียดจากจากตารางโครงสร้างรายได้ หน้า 63)

- รายได้จากธุรกิจจัดจำหน่ายคอมพิวเตอร์ฯ พิจารณาสวนแบ่งกำไรจากการลงทุนในบริษัทร่วม โดยในปี 2552 เพิ่มขึ้นจากปีก่อน จำนวน 24.2 หรือเพิ่มขึ้นร้อยละ 42.1 หากพิจารณาจากยอดขายและบริการของ ซินเน็ค มีรายได้เพิ่มสูงโดยรายได้ในปี 2552 เท่ากับ 13,427 ล้านบาท เทียบกับปี 2551 เท่ากับ 11,503 เพิ่มขึ้นร้อยละ 16.7 โดยกลุ่มสินค้าที่เพิ่มขึ้นอย่างมากได้แก่กลุ่มผลิตภัณฑ์ประเภทชุดคอมพิวเตอร์ประกอบสำเร็จที่สำเร็จ ได้แก่ คอมพิวเตอร์ตั้งโต๊ะ, เน็ตบุ๊ก และโน้ตบุ๊ก โดยเฉพาะเน็ตบุ๊กและโน้ตบุ๊กมียอดขายที่เพิ่มขึ้นอย่างมากด้วยราคาที่ลดลงอย่างมากประกอบกับความสะดวกสบายในการพกพาและการเปลี่ยนแปลงพฤติกรรมในการใช้ โดยเฉพาะในหมู่นักศึกษา

ตารางที่ 1 งบกำไร(ขาดทุน) ไม่รวมรายได้ของ ซินเน็ค

หน่วย : ล้านบาท

	2552	%	2551	%	เปลี่ยนแปลง	%
รายได้จากการขาย	1,001.65	100.0	1,114.99	100.0	-113.34	-10.2
ต้นทุนขาย	835.26	83.4	949.20	85.1	-113.94	-12.0
กำไรขั้นต้น	166.39	16.6	165.79	14.9	0.6	0.4
รายได้เงินปันผลรับ	9.35	0.9	10.59	0.9	-1.24	-11.7
รายได้อื่น ๆ	9.92	1.0	6.04	0.5	3.88	64.2
กำไรก่อนค่าใช้จ่าย	185.65	18.5	182.42	16.4	3.23	1.8
ค่าใช้จ่ายในการขายและบริหาร	164.39	16.4	158.17	14.2	6.22	3.9
ส่วนแบ่งกำไรจากเงินลงทุนในบริษัทร่วม	81.75	8.2	57.55	5.2	24.20	42.1
กำไรก่อนต้นทุนการเงินและภาษี	103.02	10.3	81.80	7.3	21.22	25.9
ต้นทุนทางการเงิน	50.35	5.0	58.45	5.2	-8.10	-13.9
กำไรสุทธิ	52.67	5.3	23.35	2.1	29.32	125.6

ตารางที่ 2 โครงสร้างรายได้ยอดขาย ซินเน็ค

หน่วย : ล้านบาท

โครงสร้างรายได้	2552		2551		2550	
	มูลค่า	%	มูลค่า	%	มูลค่า	%
รายได้จากการขาย						
1. กลุ่มผลิตภัณฑ์ประเภทอุปกรณ์ชิ้นส่วน	2,736	20.38%	2,417	21.01%	3,218	30.7%
2. กลุ่มผลิตภัณฑ์ประเภทวัสดุสิ้นเปลือง	2,382	17.74%	2,516	21.87%	2,217	21.1%
3. กลุ่มผลิตภัณฑ์ประเภทอุปกรณ์เพื่อการพิมพ์	1,530	11.39%	1,175	10.22%	1,206	11.5%
4. กลุ่มผลิตภัณฑ์ประเภทเน็ตเวิร์ก	916	6.83%	1,088	9.46%	1,057	10.1%
5. กลุ่มผลิตภัณฑ์ประเภทอุปกรณ์แสดงผลข้อมูล	1,042	7.76%	1,012	8.80%	958	9.1%
6. กลุ่มผลิตภัณฑ์ประเภทชุดคอมพิวเตอร์ประกอบเสร็จและกึ่งเสร็จ	3,215	23.95%	1,890	16.43%	717	6.8%
7. กลุ่มผลิตภัณฑ์ประเภท MCE	1,103	8.22%	889	7.73%	671	6.4%
8. กลุ่มผลิตภัณฑ์ประเภทซอฟต์แวร์	474	3.53%	494	4.30%	431	4.1%
9. อื่น ๆ	12	0.09%	8	0.07%	8	0.1%
รวมรายได้จากการขาย	13,411	99.88%	11,489	99.88%	10,483	99.9%
รายได้จากการบริการ	16	0.12%	14	0.1%	12	0.1%
รวมรายได้จากการขายและการบริการ	13,427	100%	11,503	100%	10,495	100.0%
อัตราราคาเติบโตของรายได้จากการขายและการบริการ	16.7%		9.6%		11.8%	

ที่มา : ซินเน็ค

2.2) ต้นทุนขาย ค่าใช้จ่าย และกำไร

ในปี 2552 บริษัทและบริษัทย่อยมีต้นทุนขายรวมอยู่ที่ 835.26 ล้านบาท ลดลงจาก 949.20 ล้านบาท ในปี 2551 หรือลดลงร้อยละ 12.0 ต้นทุนขายที่ลดลงเป็นผลมาจากยอดขายที่ลดลง หากพิจารณาสัดส่วนต้นทุนขายในปี 2552 เท่ากับร้อยละ 83.4 เทียบกับปี 2551 เท่ากับร้อยละ 85.1 ปัจจัยที่ทำให้ต้นทุนขายลดลงเนื่องจาก ในช่วงไตรมาส 3 บริษัทได้มีการรวมสำนักงานและโรงงานผลิตมาอยู่ที่เดียวกันที่นิคมอุตสาหกรรมพิมพ์ สีนสาคร ทำให้ต้นทุนขายลดลง

ค่าใช้จ่ายในการขายและบริหารในปี 2552 เพิ่มขึ้นจากปีก่อน จำนวน 6.2 ล้านบาท เพิ่มขึ้นร้อยละ 3.9 เนื่องมาจากบริษัทมีการตั้งสำรองหนี้สงสัยจะสูญเพิ่มขึ้น 2.1 ล้านบาท และการตั้งสำรองสินค้าเสื่อมสภาพ 4.7 ล้านบาท

ต้นทุนทางการเงินในปี 2552 ลดลงจากปีก่อนร้อยละ 13.9 เนื่องมาจากภาระเงินต้นของบริษัทฯ ลดลงจำนวน 154 ล้านบาท

สรุปผลการดำเนินงานของบริษัทและบริษัทย่อยในปี 2552 มีกำไรสุทธิ 52.67 ล้านบาท อัตรากำไรต่อยอดขาย เท่ากับร้อยละ 5.26 เทียบกับปี 2551 มีกำไรสุทธิ 23.35 ล้านบาท อัตรากำไรต่อยอดขายเท่ากับร้อยละ 2.09 ปัจจัยหลักที่ส่งผลให้มีกำไรเพิ่มสูงขึ้นมาจากบริษัทร่วมมีผลการดำเนินงานที่ดี ประกอบกับบริษัทและบริษัทย่อยสามารถลดค่าใช้จ่ายต่าง ๆ ที่ใช้ในการประกอบกิจการได้ดีกว่าปี 2551

### 3) ฐานะการเงิน

#### สินทรัพย์

ในปี 2552 บริษัทและบริษัทย่อยมีสินทรัพย์รวม 1,957.9 ล้านบาท เทียบกับ 1,896.2 ล้านบาทในปี 2551 หรือเพิ่มขึ้นร้อยละ 3.3 ส่วนหนึ่งเป็นผลจากการเปลี่ยนสถานะของบริษัทย่อย ซินเน็ค เป็นบริษัทร่วม จึงทำให้การบันทึกบัญชีเงินลงทุนของบริษัทในซินเน็ค เป็นเงินลงทุนในบริษัทร่วมแทน สินทรัพย์ถาวรในปี 2552 มีมูลค่าที่ลดลงส่วนหนึ่งเป็นผลมาจากการตัดค่าเสื่อม และอีกส่วนหนึ่งมาจากการที่บริษัทฯ ได้จำหน่ายทรัพย์สินที่ไม่ได้ใช้งานออกไปเป็นมูลค่า (จำหน่าย) 6.5 ล้านบาท

ทั้งนี้ลูกหนี้และตัวเงินรับการค้าในสัดส่วนร้อยละ 8.8 ของสินทรัพย์รวมลดลงจากสัดส่วนร้อยละ 9.9 ในปี 2551 สินค้าคงเหลือในสัดส่วนร้อยละ 6.3 ของสินทรัพย์รวมลดลงจากสัดส่วนร้อยละ 7.9 ในปี 2551 ที่ดิน อาคาร และ อุปกรณ์ คิดเป็นสัดส่วนร้อยละ 44.4 ของสินทรัพย์รวมซึ่งลดลงจากสัดส่วนร้อยละ 50.0 ในปี 2551

มูลค่าสินค้าคงเหลือของบริษัทและบริษัทย่อย ณ สิ้นปี 2552 ประกอบด้วยวัตถุดิบคือกระดาษขมวน กระดาษเคมี ในสัดส่วนร้อยละ 39, แบบพิมพ์ธุรกิจที่เตรียมส่งมอบร้อยละ 35, งานระหว่างทำ ร้อยละ 12 และวัสดุสิ้นเปลืองอื่น ๆ ร้อยละ 14

ณ สิ้นปี 2552 บริษัทฯและบริษัทย่อยได้ตั้งค่าเผื่อหนี้สงสัยจะสูญรวม 7.4 ล้านบาทร้อยละ 39 ของลูกหนี้ที่มีการค้างชำระนานกว่า 90 วัน ในการสำรองค่าเผื่อสงสัยจะสูญส่วนใหญ่เป็นการสำรองสำหรับลูกหนี้ต่างประเทศ โดยครึ่งหนึ่งของหนี้ต่างประเทศที่ค้างระหว่าง 90-180 วัน สามารถติดตามได้เกือบร้อยเปอร์เซ็นต์

#### สภาพคล่อง

ในปี 2552 บริษัทและบริษัทย่อยมีอัตราส่วนสภาพคล่องอยู่ที่ 0.32 ซึ่งถือว่าต่ำมาก เนื่องจากบริษัทและบริษัทย่อยมีหนี้ระยะสั้นค่อนข้างสูง ทั้งนี้บริษัทได้อยู่ระหว่างการเจรจากับสถาบันการเงินเพื่อปรับเปลี่ยนหนี้ระยะสั้นบางส่วนให้เป็นหนี้ระยะยาวเพื่อให้อสอดคล้องกับการดำเนินงาน

#### หนี้สิน

ในปี 2552 บริษัทและบริษัทย่อยมีหนี้สินรวมลดลงเป็น 1,215.5 ล้านบาท จากจำนวน 1,371.65 ล้านบาทในปี 2551หรือลดลงร้อยละ 11.4 โดยหนี้สินที่ลดลงเป็นหนี้ที่มีอยู่กับสถาบันการเงิน (ระยะสั้นและระยะยาว) ลดลงเป็นจำนวน 153 ล้านบาท เนื่องจากบริษัทฯได้รับเงินปันผลจากบริษัทร่วม ซินเน็ค จำนวน 164 ล้านบาท

เมื่อพิจารณาอัตราส่วนหนี้สินต่อส่วนของผู้ถือหุ้นของบริษัทและบริษัทย่อยที่ 1.6 เท่าเทียบกับปี 2551 อยู่ที่ 2.6

#### ส่วนของผู้ถือหุ้น

สำหรับส่วนของผู้ถือหุ้น ณ สิ้นปี 2552 ส่วนของผู้ถือหุ้นรวม 742.5 ล้านบาท เพิ่มขึ้นจาก 524.54 ล้านบาท ณ สิ้นปี 2551 โดยส่วนของผู้ถือหุ้นที่เพิ่มมาจากส่วนเกินทุนในบริษัทร่วมและผลกำไรจากการดำเนินงานในปี 2551

สำหรับในส่วนของกำไรสะสม บริษัทและบริษัทย่อย มีกำไรสะสมยังไม่ได้จัดสรร ณ วันที่ 31 ธันวาคม 2552 จำนวน 176.0 ล้านบาท กำไรสะสมเฉพาะกิจการมีจำนวน 32.36 ล้านบาท โดยกำไรสะสมที่ยังไม่ได้จัดสรรได้หักเป็นการสำรองหุ้นที่บริษัทได้ซื้อคืนไว้ จำนวน 59.8 ล้านบาทแล้ว





## สรุปรายการที่กำหนดตามแบบ 56-2 ในรายงานประจำปี 2552

หัวข้อ	Items	หน้า/Pages
1.	ข้อมูลทั่วไป	1. General information
1.1	บริษัท	1.1 The Company
1.2	นิติบุคคลที่บริษัทถือหุ้นตั้งแต่ร้อยละ 10 ขึ้นไป	1.2 Juristic persons which the Company holds more than 10% of total shares
1.3	บุคคลอ้างอิงอื่น ๆ	1.3 Reference
2.	คำชี้แจงของประธานกรรมการหรือคณะกรรมการ	2. Message from the Board of Directors
3.	คำชี้แจงของคณะกรรมการตรวจสอบ	3. Message from the Audit Committee
4.	ข้อมูลทางการเงินโดยสรุปของบริษัท	4. Summary of Financial Information of Company (Financial Highlights)
4.1	ข้อมูลจากงบการเงิน	4.1 Information of financial statements
4.2	อัตราส่วนทางการเงิน	4.2 Financial ratios
5.	ลักษณะการประกอบธุรกิจ	5. Type of business
5.1	โครงสร้างรายได้	5.1 Revenue Structure
5.2	การเปลี่ยนแปลงในปีที่ผ่านมา	5.2 Changes during the past year
6.	ภาวะอุตสาหกรรมและการแข่งขัน	6. Industry situation and competition
7.	ผู้ถือหุ้นและการจัดการ	7. Shareholders and management
7.1	ผู้ถือหุ้น	7.1 Shareholders
7.2	ผู้บริหาร	7.2 Executives
7.3	ค่าตอบแทนผู้บริหาร	7.3 Executive Remuneration
8.	การกำกับดูแลกิจการ	8. Corporate Governance
9.	รายการระหว่างกัน	9. Related transaction
10.	ปัจจัยอื่นที่อาจมีผลกระทบต่อตัดสินใจลงทุน	10. Other factors affecting investment decisions
11.	ปัจจัยเสี่ยง	11. Risk Factors
12.	ข้อมูลเกี่ยวกับหุ้นกู้หรือตั๋วเงิน (เฉพาะกรณีบริษัทที่เคยเสนอขายหุ้นกู้หรือตั๋วเงินและหุ้นกู้หรือตั๋วเงินดังกล่าวยังไม่ได้ไถ่ถอน)	12. Details of debenture and bills of exchange
13.	คำอธิบายและการวิเคราะห์ฐานะการเงินและผลการดำเนินงาน	13. Explanation and analysis of financial
14.	งบการเงิน	14. Financial Statements

## บุคคลอ้างอิง

### Reference

นายทะเบียนหุ้น	บริษัท ศูนย์รับฝากหลักทรัพย์ (ประเทศไทย) จำกัด
ที่ตั้งสำนักงาน	THAILAND SECURITIES DEPOSITORY Co., Ltd. ชั้น 4,7 เลขที่ 62 อาคารตลาดหลักทรัพย์แห่งประเทศไทย ถนนรัชดาภิเษก แขวงคลองเตย เขตคลองเตย กรุงเทพฯ 10110
โทรศัพท์	0 2229 2800
โทรสาร	0 2359 1259


ผู้สอบบัญชี	บริษัท สำนักงาน เอ เอ็ม ซี จำกัด
ที่ตั้งสำนักงาน	SAM NAK-NGAN A.M.C. Co., Ltd. ชั้น 19 ยูนิต 4 อาคารสีลมคอมเพล็กซ์ 191 ถนนสีลม แขวงสีลม เขตบางรัก กรุงเทพฯ 10500
โทรศัพท์	0 2231 39807
โทรสาร	0 2231 3988
Home Page	www.amc-mri.com

บริษัท	: บริษัท ที.เค.เอส. เทคโนโลยี จำกัด (มหาชน)
ประเภทธุรกิจ	: สิ่งพิมพ์ ได้แก่ แบบพิมพ์ธุรกิจ, เอกสารปลดการทำให้มกราคมใช้ในสำนักงาน
ที่ตั้งสำนักงานใหญ่	: 30/88 หมู่ที่ 1 ด.เจริญวิถิ ตำบลโคกขาม อำเภอเมืองสมุทรสาคร จังหวัดสมุทรสาคร 74000
เลขทะเบียน	: 0107540000014
โทรศัพท์	: 0-2784-5888 (30คู่สาย)
โทรสาร	: 0-2784-5858
ทุนชำระ	: 248.073 ล้านบาท
Website	: www.tks.co.th

<b>บริษัทย่อย</b>	: บริษัท ที.เค.เอส. สยามเพรส แมเนจเม้นท์ จำกัด
<b>ประเภทธุรกิจ</b>	: สิ่งพิมพ์ ได้แก่ งานพิมพ์ระบบดิจิทัลปริ้นท์แอนด്മอลล์, เอกสารปลอดภัยทำเทียม เช่น เช็ก สมุดเงินฝากธนาคาร, งานพิมพ์ทั่วไป, แผ่นพับ, รายงานประจำปี และ งานบริหารคลังแบบพิมพ์
<b>ที่ตั้งสำนักงานใหญ่</b>	: 30/88 หมู่ที่ 1 ด.เจริญราษฎร์ ตำบลโคกขาม อำเภอเมืองสมุทรสาคร จังหวัดสมุทรสาคร 74000
<b>เลขทะเบียน</b>	: 0105536094121
<b>โทรศัพท์</b>	: 0-2784-5888 (30คู่สาย)
<b>โทรสาร</b>	: 0-2784-5858
<b>ที่ตั้งสาขา</b>	: เลขที่ 545 ซอยรามคำแหง แขวงวังทองหลาง เขตวังทองหลาง กรุงเทพฯ 10310
<b>โทรศัพท์</b>	: 0-2318-6463-5
<b>โทรสาร</b>	: 0-2319-6333,0-2318-5353
<b>ทุนชำระ</b>	: 250.00 ล้านบาท
<b>Website</b>	: www.siampress.co.th

<b>บริษัทย่อย</b>	: บริษัท ซินเน็ค (ประเทศไทย) จำกัด
<b>ประเภทธุรกิจ</b>	: คำสั่งอุปกรณ์คอมพิวเตอร์ ซอฟต์แวร์ และ Network
<b>ที่ตั้งสำนักงานใหญ่</b>	: เลขที่ 188 ถนน สุนทรสวัสดิ์ แขวง/เขตลาดพร้าว กรุงเทพฯ 10230
<b>เลขทะเบียน</b>	: 0105531024311
<b>โทรศัพท์</b>	: 0-2553-8888
<b>โทรสาร</b>	: 0-2578-8181
<b>ทุนชำระ</b>	: 680.00 ล้านบาท
<b>Website</b>	: www.synnex.co.th

งบการเงิน  
Financial Statements  
As of December 31, 2009



รายงานของผู้สอบบัญชีรับอนุญาต

เสนอ ผู้ถือหุ้นและคณะกรรมการบริษัท ที.เค.เอส.เทคโนโลยี จำกัด (มหาชน)

ข้าพเจ้าได้ตรวจสอบงบดุลรวมและงบดุลเฉพาะกิจการ ณ วันที่ 31 ธันวาคม 2552 และ 2551 งบกำไรขาดทุนรวมและงบกำไรขาดทุนเฉพาะกิจการ งบแสดงการเปลี่ยนแปลงส่วนของผู้ถือหุ้นรวมและงบแสดงการเปลี่ยนแปลงส่วนของผู้ถือหุ้นเฉพาะกิจการ และงบกระแสเงินสดรวมและงบกระแสเงินสดเฉพาะกิจการ สำหรับปีสิ้นสุดวันที่ 31 ธันวาคม 2552 และ 2551 ของบริษัท ที.เค.เอส.เทคโนโลยี จำกัด (มหาชน) และบริษัทย่อย และเฉพาะของบริษัท ที.เค.เอส.เทคโนโลยี จำกัด (มหาชน) ซึ่งผู้บริหารของกิจการเป็นผู้รับผิดชอบต่อความถูกต้องและครบถ้วนของข้อมูลในงบการเงินเหล่านี้ ส่วนข้าพเจ้าเป็นผู้รับผิดชอบในการแสดงความคิดเห็นต่อการเงินดังกล่าวจากผลการตรวจสอบของข้าพเจ้า

ข้าพเจ้าได้ปฏิบัติตามตรวจสอบตามมาตรฐานการสอบบัญชีที่รับรองทั่วไป ซึ่งกำหนดให้ข้าพเจ้าต้องวางแผนและปฏิบัติตามเพื่อให้มีความเชื่อมั่นอย่างมีเหตุผลว่า งบการเงินแสดงข้อมูลที่เชื่อถือได้จริงอันเป็นสาระสำคัญหรือไม่ การตรวจสอบรวมถึงการใช้วิธีการทดสอบหลักฐานประกอบรายการทั้งที่เป็นจำนวนเงินและการเปิดเผยข้อมูลในงบการเงิน การประเมินความเหมาะสมของหลักการบัญชีที่กิจการใช้และประมาณการเกี่ยวกับรายการทางการเงินที่เป็นสาระสำคัญซึ่งผู้บริหารเป็นผู้จัดทำขึ้น ตลอดจนการประเมินถึงความเหมาะสมของการแสดงรายการที่นำเสนองบการเงินโดยรวม ข้าพเจ้าเชื่อว่าการตรวจสอบดังกล่าว ให้ข้อสรุปที่เป็นกลางอย่างเหมาะสมในการแสดงความคิดเห็นของข้าพเจ้า

ข้าพเจ้าเห็นว่า งบการเงินรวมและงบการเงินเฉพาะกิจการข้างต้นนี้ แสดงฐานะการเงินรวมและฐานะการเงินเฉพาะกิจการ ณ วันที่ 31 ธันวาคม 2552 และ 2551 ผลการดำเนินงานรวมและผลการดำเนินงานเฉพาะกิจการ และกระแสเงินสดรวมและกระแสเงินสดเฉพาะกิจการ สำหรับปีสิ้นสุดวันที่ 31 ธันวาคม 2552 และ 2551 ของบริษัท ที.เค.เอส.เทคโนโลยี จำกัด (มหาชน) และบริษัทย่อยและเฉพาะของบริษัท ที.เค.เอส.เทคโนโลยี จำกัด (มหาชน) โดยถูกต้องตามที่ควรในสาระสำคัญตามหลักการบัญชีที่รับรองทั่วไป

โดยความเห็นของข้าพเจ้ายังคงเป็นไปตามวรรคก่อน ข้าพเจ้าขอให้สังเกตตามหมายเหตุประกอบงบการเงินข้อที่ 4.1 ที่เกี่ยวข้องกับผลกระทบจากการเปลี่ยนแปลงการบริหารของบริษัทยา ซึ่งเกี่ยวข้องกับความสัมพันธ์ในการบริหารงานในบริษัทย่อย เป็นผลให้มีการเปลี่ยนแปลงระดับความสัมพันธ์กับบริษัท ซินเน็ค (ประเทศไทย) จำกัด (มหาชน) จากบริษัทย่อยมาเป็นบริษัทร่วม ดังนั้น บริษัทฯ จึงไม่ส่งงบการเงินของบริษัท ซินเน็ค (ประเทศไทย) จำกัด (มหาชน) มาจัดทำงบการเงินรวมตั้งแต่ไตรมาส 3 ปี 2552 เป็นต้นไป

บริษัท สำนักงาน เอ เอ็ม ซี จำกัด

(นางสาวพิมพ์สินีย์ ทูลสวัสดิ์)  
ผู้สอบบัญชีรับอนุญาต เลขที่ 6877

กรุงเทพมหานคร  
วันที่ 2 สิงหาคม 2553

บริษัท ที.ที.เอส.เทคโนโลยี จำกัด (มหาชน) และบริษัทย่อย  
รวม  
ณ วันที่ 31 ธันวาคม 2552 และ 2551

หมวดหมู่	งบการเงินรวม		งบการเงินเฉพาะกิจการ	
	2552	2551	2552	2551
(หน่วย : บาท)				
<b>สินทรัพย์</b>				
<b>สินทรัพย์หมุนเวียน</b>				
เงินสดและรายการเทียบเท่าเงินสด	8,346,826.79	309,325,995.43	1,334,720.66	9,330,539.95
ลูกหนี้การค้า-สุทธิ	7 153,798,124.07	1,380,177,054.88	22,416,276.78	54,389,375.91
ลูกหนี้การค้า-บริษัทที่เกี่ยวข้องกัน-สุทธิ	6.1 และ 8 19,157,430.13	-	19,484,385.45	28,697,253.01
สินค้าคงเหลือ-สุทธิ	9 124,004,424.71	1,256,469,677.78	20,688,574.25	84,518,849.45
รายได้ส่วนลดค้างรับ	-	104,898,473.62	-	-
ลูกหนี้กรมสรรพากร	-	5,897,105.24	-	-
สินทรัพย์หมุนเวียนอื่น	4,379,425.35	54,159,114.91	9,795,703.13	10,949,202.71
<b>รวมสินทรัพย์หมุนเวียน</b>	<b>309,686,231.05</b>	<b>3,110,927,421.86</b>	<b>73,719,659.67</b>	<b>187,885,221.03</b>
<b>สินทรัพย์ไม่หมุนเวียน</b>				
ลูกหนี้และเงินให้กู้ยืมระยะยาว	10 482,199.00	2,338,299.65	380,639.60	665,543.00
เงินลงทุนระยะยาวอื่น-สุทธิ	11 188,756,066.00	237,905,585.00	188,756,066.00	192,273,585.00
เงินลงทุนนโยบายบริหารร่วม	12 517,985,439.27	-	298,517,888.60	-
เงินลงทุนนโยบายอื่น	13 -	-	264,654,777.85	563,172,666.45
ที่ดิน อาคาร และอุปกรณ์-สุทธิ	14 739,365,079.67	1,158,828,863.39	150,730,879.93	202,297,891.35
ที่ดิน อาคาร และอุปกรณ์ที่ไม่ได้ดำเนินการคำนวณรวม-สุทธิ	15 129,632,330.95	121,451,306.50	129,632,330.95	121,451,306.50
ทรัพย์สินที่ไม่มีตัวตนสุทธิ	34,564,583.13	37,746,491.91	11,170,917.90	9,438,720.81
เงินฝากประจำที่ให้เป็นหลักประกัน	16 12,852,900.00	45,362,900.00	10,852,900.00	10,852,900.00
เงินมัดจำอื่น	17 15,500,000.00	15,500,000.00	15,500,000.00	15,500,000.00
สินทรัพย์ไม่หมุนเวียนอื่น-สุทธิ	9,069,893.45	11,629,499.21	1,881,160.93	2,062,130.94
<b>รวมสินทรัพย์ไม่หมุนเวียน</b>	<b>1,648,208,451.45</b>	<b>1,630,763,045.66</b>	<b>1,072,077,561.16</b>	<b>1,117,714,744.05</b>
<b>รวมสินทรัพย์</b>	<b>1,957,894,682.50</b>	<b>4,741,690,467.52</b>	<b>1,145,797,220.83</b>	<b>1,305,599,965.08</b>

หมายเหตุประกอบงบการเงินเป็นส่วนหนึ่งของงบการเงินนี้

บริษัท ที.ที.เอส.เทคโนโลยี จำกัด (มหาชน) และบริษัทย่อย  
รวม  
ณ วันที่ 31 ธันวาคม 2552 และ 2551

หมวดหมู่	งบการเงินรวม		งบการเงินเฉพาะกิจการ	
	2552	2551	2552	2551
(หน่วย : บาท)				
<b>หนี้สิน</b>				
<b>หนี้สินหมุนเวียน</b>				
หนี้สินที่ก่อขึ้นโดยผู้ถือหุ้น				
เงินฝากจากบริษัทผู้ถือหุ้นและเงินกู้ยืมระยะสั้นจากสถาบันการเงิน	18 631,193,992.72	1,346,813,320.86	491,381,261.37	543,810,030.60
เจ้าหนี้การค้า	182,338,110.45	675,889,288.04	33,488,415.71	72,673,741.67
เจ้าหนี้การค้า-บริษัทที่เกี่ยวข้องกัน	6.1 967,280.00	-	6,339,435.89	3,477,314.81
ส่วนของผู้ถือหุ้นและส่วนที่มิได้กำหนดซึ่งจะขายไปภายหลัง	19 155,385,662.58	185,545,372.76	45,533,414.02	46,793,367.73
คำร้องจ่ายค้างจ่าย	7,895,451.35	78,005,173.05	2,792,688.24	9,118,354.12
เจ้าหนี้ค้างชำระภาษี	411,293.36	8,633,693.83	-	-
เจ้าหนี้เงิน-บริษัทที่มีส่วนร่วม	6.1 531,862.52	5,993,387.06	90,555.48	49,564.54
ค่ามิได้ชำระคืนโดยผู้ถือหุ้น	-	2,377,903.27	-	-
<b>หนี้สินหมุนเวียนอื่น</b>	<b>11,819,142.52</b>	<b>42,722,704.06</b>	<b>2,708,251.01</b>	<b>1,880,497.71</b>
<b>รวมหนี้สินหมุนเวียน</b>	<b>980,245,087.50</b>	<b>2,845,362,741.90</b>	<b>582,534,059.92</b>	<b>679,782,891.18</b>
<b>หนี้สินไม่หมุนเวียน</b>				
หนี้สินที่ก่อขึ้นโดยผู้ถือหุ้นระยะยาว-สุทธิ	20 1,799,996.20	4,710,466.72	1,799,996.20	2,441,133.11
หนี้สินระยะยาว	21 252,998,558.75	442,379,070.88	56,776,059.04	102,080,223.14
หนี้สินไม่หมุนเวียนอื่น	403,730.00	13,231,802.11	903,730.00	1,808,500.00
<b>รวมหนี้สินไม่หมุนเวียน</b>	<b>255,202,304.95</b>	<b>460,321,439.71</b>	<b>59,429,805.24</b>	<b>105,529,876.25</b>
<b>รวมหนี้สิน</b>	<b>1,235,447,392.45</b>	<b>3,305,684,181.64</b>	<b>641,963,856.16</b>	<b>785,312,767.43</b>

หมายเหตุประกอบงบการเงินเป็นส่วนหนึ่งของงบการเงินนี้



บริษัท ที.ที.เอส. เทคโนโลยี จำกัด (มหาชน) และบริษัทย่อย

งบดุล

ณ วันที่ 31 ธันวาคม 2552 และ 2551

(หน่วย : บาท)

	งบการเงินรวม		งบการเงินเฉพาะกิจการ		
	หมวดหมู่	2552	2551	2552	2551
ส่วนของผู้ถือหุ้น					
ทุนเรือนหุ้น	22				
ทุนจดทะเบียน					
หุ้นสามัญ 3,600,000,000 หุ้น มูลค่าหุ้นละ 0.10 บาท		360,000,000.00	360,000,000.00	360,000,000.00	
หุ้นที่ออกและชำระแล้ว					
หุ้นสามัญ 2,480,732,000 หุ้น มูลค่าหุ้นละ 0.10 บาท		248,073,200.00	248,073,200.00	248,073,200.00	
ส่วนเกินมูลค่าหุ้นสามัญ		154,955,238.00	154,955,238.00	154,955,238.00	
ส่วนเกินมูลค่าทรัพย์สินถาวร	23	86,631,772.13	85,789,817.86	-	
กำไรที่ยังไม่จัดเก็บในงบกำไรสุทธิเมื่อขาด	11				
ส่วนของผู้ถือหุ้น		43,640,522.31	47,158,041.31	43,640,522.31	
ส่วนของผู้ถือหุ้น (ปี 2551: 37,614,000)		7,888,267.13	2,780,963.32	-	
กำไรสะสม					
จัดสรรแล้ว					
สำรองตามกฎหมาย	24	24,807,320.00	24,807,320.00	24,807,320.00	
สำรองตามกฎหมายอื่น	25	59,861,085.88	59,861,085.88	59,861,085.88	
ส่วนที่มิได้ปันผล	24	176,450,970.80	147,030,640.96	37,357,804.36	
กำไรสุทธิที่ยังค้าง	25	(59,861,085.88)	(59,861,085.88)	(59,861,085.88)	
รวมส่วนของผู้ถือหุ้นสามัญ		742,447,290.05	710,523,231.45	503,833,364.67	
ส่วนของผู้ถือหุ้นส่วนน้อย		-	724,863,064.43	-	
รวมส่วนของผู้ถือหุ้น		742,447,290.05	1,435,386,295.88	503,833,364.67	
รวมหนี้สินและส่วนของผู้ถือหุ้น		1,957,894,682.50	4,741,891,467.52	1,145,797,220.83	

หมายเหตุประกอบงบการเงินเป็นส่วนหนึ่งของงบการเงินนี้

บริษัท ที.ที.เอส. เทคโนโลยี จำกัด (มหาชน) และบริษัทย่อย

งบกำไรขาดทุน

สำหรับปีสิ้นสุดในวันที่ 31 ธันวาคม 2552 และ 2551

(หน่วย : บาท)

	งบการเงินรวม		งบการเงินเฉพาะกิจการ		
	หมวดหมู่	2552	2551	2552	2551
ขายสุทธิ		7,165,523,584.36	12,440,003,861.02	395,391,111.73	640,436,063.81
ต้นทุนขาย		(6,655,563,286.12)	(11,628,083,844.82)	(360,120,022.88)	(567,881,266.99)
กำไรขั้นต้น		509,960,298.24	811,920,016.20	35,271,088.85	72,554,796.82
รายได้เงินปันผลรับ		11,870,919.25	12,390,309.75	63,294,039.25	175,590,045.75
รายได้เงินจำนองทรัพย์สิน		-	-	17,000,000.00	6,213,989.57
รายได้เงิน		39,268,718.65	55,106,724.18	9,927,395.50	1,525,954.57
กำไรก่อนค่าใช้จ่าย		561,099,936.14	879,417,050.13	125,492,523.60	255,884,786.71
ค่าใช้จ่ายในการขาย		(127,875,975.61)	(291,303,267.07)	(5,037,571.94)	(15,448,595.78)
ค่าใช้จ่ายในการบริหาร		(223,764,161.58)	(296,490,090.82)	(59,594,523.58)	(57,316,556.47)
ค่าลดหย่อนผู้บริหาร	27	(41,501,450.00)	(47,099,072.00)	(23,005,000.00)	(22,680,232.00)
รวมค่าใช้จ่าย		(393,141,587.19)	(634,892,429.89)	(87,635,095.52)	(95,445,384.25)
ส่วนแบ่งกำไรจากเงินลงทุนในบริษัทย่อย		43,618,974.43	-	-	-
กำไรก่อนสิ้นทุนทางการเงินและภาษีเงินได้		211,577,323.38	244,524,620.24	37,837,428.08	160,439,402.46
สิ้นทุนทางการเงิน		(70,394,678.86)	(109,811,006.49)	(27,660,558.06)	(31,208,604.40)
กำไรสุทธิก่อนภาษีเงินได้		141,182,644.52	134,713,613.75	10,176,870.02	129,230,798.06
ภาษีเงินได้	28	(32,135,752.54)	(45,932,020.72)	-	-
กำไรสุทธิ		109,046,891.98	88,781,593.03	10,176,870.02	129,230,798.06
การแบ่งปันกำไร					
ส่วนที่เป็นของผู้ถือหุ้นสามัญ		52,672,845.52	23,351,443.71	10,176,870.02	129,230,798.06
ส่วนที่เป็นของผู้ถือหุ้นส่วนน้อย		56,374,046.46	65,430,149.32	-	-
รวม		109,046,891.98	88,781,593.03	10,176,870.02	129,230,798.06
กำไรต่อหุ้นขั้นต้น					
กำไรต่อหุ้นสามัญที่เป็นของผู้ถือหุ้นสามัญ	29	0.02	0.01	0.004	0.054
จำนวนหุ้นสามัญที่ออกและชำระแล้ว ณ วันที่ 31 ธันวาคม (หน่วย : หุ้น)		2,311,318,400	2,403,653,000	2,311,318,400	2,403,653,000

หมายเหตุประกอบงบการเงินเป็นส่วนหนึ่งของงบการเงินนี้



**บริษัท ภัตตาคารไทย จำกัด (มหาชน) และบริษัทย่อย**  
**งบกำไรขาดทุนสุทธิ**  
**สำหรับปีสิ้นสุดวันที่ 31 ธันวาคม 2552 และ 2551**

(หน่วย : บาท)

	งบกำไรขาดทุนสุทธิ		งบกำไรขาดทุนสุทธิ	
	2552	2551	2552	2551
กำไรสุทธิก่อนภาษีเงินได้	141,192,644.52	124,713,612.78	16,178,876.02	126,230,798.00
ปรับลดกำไรสุทธิเนื่องในงบกำไรขาดทุนสุทธิ				
- รายได้ไม่เบ็ดเสร็จ	(11,270,919.23)	(12,390,398.73)	(65,294,039.23)	(173,390,043.73)
- ค่าใช้จ่ายงบการเงิน	11,478,889.30	-	-	-
- ค่าเสื่อมราคาที่ดิน อาคาร และอุปกรณ์	115,167,904.80	125,731,448.28	37,331,559.70	19,223,433.73
- ค่าเสื่อมราคา ค่าเสื่อมราคาที่ดิน ค่าเสื่อมราคาสิ่งปลูกสร้าง	4,659,258.86	4,545,058.78	4,659,258.86	4,545,058.78
- สิทธิประโยชน์ผู้ประกันตน	2,791,361.30	2,103,428.28	57,862.01	611,743.34
- ค่าใช้จ่ายงบการเงิน	5,961.06	19,786.21	-	-
- ค่าใช้จ่ายงบการเงิน	7,334,666.98	3,937,691.37	4,677,262.73	236,910.07
- ค่าใช้จ่ายงบการเงิน	(192,884.61)	(183,192.31)	-	-
- ค่าใช้จ่ายงบการเงิน	5,239,137.05	16,657,226.62	(5,295,377.84)	(3,264,405.50)
- ค่าใช้จ่ายงบการเงิน	15,697,351.78	9,406,694.99	12,360,444.71	-
- ค่าใช้จ่ายงบการเงิน	634,355.88	(125,331.22)	616,262.18	(163,981.20)
- ค่าใช้จ่ายงบการเงิน	2,783,501.15	-	2,783,501.15	-
- ค่าใช้จ่ายงบการเงิน	(2,624,545.23)	-	(2,624,545.23)	-
- ค่าใช้จ่ายงบการเงิน	4,441,402.86	310,127.61	3,773,791.25	310,127.61
- ค่าใช้จ่ายงบการเงิน	37,611.30	(2,786,187.21)	56,082.66	168,363.31
- ค่าใช้จ่ายงบการเงิน	(43,612,974.43)	-	-	-
- ค่าใช้จ่ายงบการเงิน	70,219,878.19	109,811,006.49	27,085,757.39	31,208,694.93
กำไรสุทธิก่อนภาษีเงินได้	310,380,325.48	397,116,213.46	10,914,999.67	6,297,106.79
กำไรสุทธิหลังภาษีเงินได้				
- ค่าใช้จ่ายงบการเงิน	(649,054,409.76)	(9,939,587.39)	27,283,836.82	23,347,609.27
- ค่าใช้จ่ายงบการเงิน	(21,414,723.99)	698,378.68	9,212,897.36	(8,999,632.63)
- ค่าใช้จ่ายงบการเงิน	(5,244,710.27)	(161,529,885.20)	56,765,288.30	17,888,222.21
- ค่าใช้จ่ายงบการเงิน	(10,908,442.67)	(71,892,469.66)	-	-
- ค่าใช้จ่ายงบการเงิน	(10,925,437.36)	10,465,736.58	-	-
- ค่าใช้จ่ายงบการเงิน	11,253,046.29	48,071,491.91)	(6,328,489.46)	4,063,519.55
- ค่าใช้จ่ายงบการเงิน	18,081,485.16	-	7,694,929.26	-
- ค่าใช้จ่ายงบการเงิน	(798,063.17)	(750,689.57)	173,108.00	37,454.54
- ค่าใช้จ่ายงบการเงิน	383,448,559.48	(97,849,050.76)	(39,185,525.96)	(34,382,170.27)
- ค่าใช้จ่ายงบการเงิน	19,810,950.20	-	2,862,120.28	(4,598,635.59)
- ค่าใช้จ่ายงบการเงิน	(15,375,126.03)	(33,544,349.32)	(6,239,797.66)	(6,233,557.89)
- ค่าใช้จ่ายงบการเงิน	(2,523,611.89)	(3,394,328.68)	81,989.94	(266,563.82)
- ค่าใช้จ่ายงบการเงิน	9,837,678.18	11,841,183.79	847,753.30	184,443.06
- ค่าใช้จ่ายงบการเงิน	1,235,776.00	928,291.75	(104,756.00)	143,129.73
- ค่าใช้จ่ายงบการเงิน	37,821,293.55	106,468,498.29	63,857,222.11	19,128,223.06
- ค่าใช้จ่ายงบการเงิน	(71,296,310.63)	(110,790,396.28)	(27,571,625.67)	(98,992,732.12)
- ค่าใช้จ่ายงบการเงิน	(22,369,706.74)	(98,217,195.66)	(3,699,038.86)	(7,481,509.84)
กำไรสุทธิหลังภาษีเงินได้	(55,838,723.84)	(107,539,095.65)	37,396,587.38	(19,346,438.10)

หมายเหตุประกอบงบการเงินฉบับนี้เป็นส่วนหนึ่งของงบการเงิน

**บริษัท ภัตตาคารไทย จำกัด (มหาชน) และบริษัทย่อย**  
**งบกำไรขาดทุนสุทธิ**  
**สำหรับปีสิ้นสุดวันที่ 31 ธันวาคม 2552 และ 2551**

(หน่วย : บาท)

	งบกำไรขาดทุนสุทธิ		งบกำไรขาดทุนสุทธิ	
	2552	2551	2552	2551
กำไรสุทธิก่อนภาษีเงินได้	141,192,644.52	124,713,612.78	16,178,876.02	126,230,798.00
กำไรสุทธิหลังภาษีเงินได้				
- ค่าใช้จ่ายงบการเงิน	(649,054,409.76)	(9,939,587.39)	27,283,836.82	23,347,609.27
- ค่าใช้จ่ายงบการเงิน	(21,414,723.99)	698,378.68	9,212,897.36	(8,999,632.63)
- ค่าใช้จ่ายงบการเงิน	(5,244,710.27)	(161,529,885.20)	56,765,288.30	17,888,222.21
- ค่าใช้จ่ายงบการเงิน	(10,908,442.67)	(71,892,469.66)	-	-
- ค่าใช้จ่ายงบการเงิน	(10,925,437.36)	10,465,736.58	-	-
- ค่าใช้จ่ายงบการเงิน	11,253,046.29	48,071,491.91)	(6,328,489.46)	4,063,519.55
- ค่าใช้จ่ายงบการเงิน	18,081,485.16	-	7,694,929.26	-
- ค่าใช้จ่ายงบการเงิน	(798,063.17)	(750,689.57)	173,108.00	37,454.54
- ค่าใช้จ่ายงบการเงิน	383,448,559.48	(97,849,050.76)	(39,185,525.96)	(34,382,170.27)
- ค่าใช้จ่ายงบการเงิน	19,810,950.20	-	2,862,120.28	(4,598,635.59)
- ค่าใช้จ่ายงบการเงิน	(15,375,126.03)	(33,544,349.32)	(6,239,797.66)	(6,233,557.89)
- ค่าใช้จ่ายงบการเงิน	(2,523,611.89)	(3,394,328.68)	81,989.94	(266,563.82)
- ค่าใช้จ่ายงบการเงิน	9,837,678.18	11,841,183.79	847,753.30	184,443.06
- ค่าใช้จ่ายงบการเงิน	1,235,776.00	928,291.75	(104,756.00)	143,129.73
- ค่าใช้จ่ายงบการเงิน	37,821,293.55	106,468,498.29	63,857,222.11	19,128,223.06
- ค่าใช้จ่ายงบการเงิน	(71,296,310.63)	(110,790,396.28)	(27,571,625.67)	(98,992,732.12)
- ค่าใช้จ่ายงบการเงิน	(22,369,706.74)	(98,217,195.66)	(3,699,038.86)	(7,481,509.84)
กำไรสุทธิหลังภาษีเงินได้	(55,838,723.84)	(107,539,095.65)	37,396,587.38	(19,346,438.10)
กำไรสุทธิก่อนภาษีเงินได้				
- ค่าใช้จ่ายงบการเงิน	645,104.51	1,908,644.49	284,904.00	32,919.00
- ค่าใช้จ่ายงบการเงิน	-	(626,471.34)	-	-
- ค่าใช้จ่ายงบการเงิน	23,490,292.37	-	-	-
- ค่าใช้จ่ายงบการเงิน	-	-	-	(98,518,788.60)
- ค่าใช้จ่ายงบการเงิน	(31,577,559.36)	(115,256,244.73)	(8,107,735.82)	(18,067,435.76)
- ค่าใช้จ่ายงบการเงิน	2,488,762.01	765,243.38	15,027,686.13	542,252.11
- ค่าใช้จ่ายงบการเงิน	6,300,000.00	-	6,500,000.00	-
- ค่าใช้จ่ายงบการเงิน	(3,517,646.40)	(4,936,885.32)	-	-
- ค่าใช้จ่ายงบการเงิน	33,448,167.25	12,390,309.75	63,294,039.25	185,990,045.75
- ค่าใช้จ่ายงบการเงิน	15,000,000.00	(19,780,416.12)	-	37,971.25
- ค่าใช้จ่ายงบการเงิน	(147,237,834.96)	-	-	-
กำไรสุทธิหลังภาษีเงินได้	(160,760,718.38)	(126,435,819.89)	83,999,935.56	69,637,463.73
กำไรสุทธิหลังภาษีเงินได้				
- ค่าใช้จ่ายงบการเงิน	61,068,476.14	375,158,207.53	(54,222,872.31)	107,756,795.12
- ค่าใช้จ่ายงบการเงิน	(9,158,961.52)	(15,827,871.60)	-	-
- ค่าใช้จ่ายงบการเงิน	50,000,000.00	47,250,000.00	-	-
- ค่าใช้จ่ายงบการเงิน	(146,660,722.92)	(170,973,232.12)	(44,565,743.01)	(45,511,197.77)
- ค่าใช้จ่ายงบการเงิน	(2,988,231.60)	(2,786,847.34)	(2,689,501.71)	(2,247,315.54)
- ค่าใช้จ่ายงบการเงิน	-	(59,861,085.88)	-	(59,861,085.88)
- ค่าใช้จ่ายงบการเงิน	(23,113,184.00)	(50,341,823.00)	(23,113,184.00)	(50,341,823.00)
- ค่าใช้จ่ายงบการเงิน	(5,297,038.12)	451,082,333.74	-	-
- ค่าใช้จ่ายงบการเงิน	(48,230,064.00)	(165,000,264.00)	-	-
กำไรสุทธิหลังภาษีเงินได้	(144,379,726.22)	403,699,417.93	(124,591,301.03)	(56,204,627.07)
กำไรสุทธิหลังภาษีเงินได้				
- ค่าใช้จ่ายงบการเงิน	(300,979,168.64)	174,724,502.39	(7,995,819.89)	86,398.58
- ค่าใช้จ่ายงบการเงิน	306,323,995.43	134,601,493.64	9,336,339.93	9,244,141.37
- ค่าใช้จ่ายงบการเงิน	8,346,826.79	309,325,995.43	1,334,720.06	9,336,539.95

หมายเหตุประกอบงบการเงินฉบับนี้เป็นส่วนหนึ่งของงบการเงิน

บริษัท ภัทรา จำกัด (มหาชน) และบริษัทย่อย  
งบกำไรขาดทุนสุทธิ  
สำหรับปีสิ้นสุดในวันที่ 31 ธันวาคม 2552 และ 2551

	หน่วย : บาท			
	งบกำไรขาดทุนสุทธิ		งบกำไรขาดทุนสุทธิ	
	2552	2551	2552	2551
<b>จุดประสงค์ในการประกอบธุรกิจของบริษัท</b>				
<b>1. รายการที่ไม่ได้ประกอบธุรกิจของบริษัท</b>				
- ค่าใช้จ่ายของบริษัทย่อยที่ไม่ได้ประกอบธุรกิจของบริษัท	5,314,583.29	66,295,728.34	(3,317,519.00)	(2,996,253.00)
- ค่าใช้จ่ายของบริษัทย่อย	-	20,636,239.99	-	-
- ขี้อายุของทรัพย์สิน	-	6,701,645.00	-	3,281,045.00
- ค่าเสื่อมราคาของทรัพย์สิน	-	341,835.60	-	541,835.60
- ขี้อุดหนุน	1,307,519.45	8,635,695.83	-	-
- ค่าใช้จ่ายของบริษัทย่อยที่ไม่ได้ประกอบธุรกิจของบริษัท	-	1,039,256.16	-	-
- เงินกู้ยืมของบริษัทย่อย	641,954.27	82,789,817.86	-	-
- ค่าใช้จ่ายของบริษัทย่อยที่ไม่ได้ประกอบธุรกิจของบริษัท	-	3,654,292.41	-	3,654,292.41
- ค่าใช้จ่ายของบริษัทย่อยที่ไม่ได้ประกอบธุรกิจของบริษัท	-	39,661,083.88	-	39,661,083.88
- ค่าใช้จ่ายของบริษัทย่อยที่ไม่ได้ประกอบธุรกิจของบริษัท	16,099,238.23	-	16,099,238.23	-
- ค่าใช้จ่ายของบริษัทย่อยที่ไม่ได้ประกอบธุรกิจของบริษัท	3,681,869.04	-	3,681,869.04	-
<b>2. เงินลงทุนและรายการอื่นที่เกี่ยวข้องกับธุรกิจของบริษัท</b>				
- เงินต้น	109,912.90	1,120,100.92	40,032.00	228,217.67
- เงินปันผล	8,238,814.28	258,205,894.31	1,284,669.06	9,102,332.28
- เงินปันผลที่ได้รับ 14 วัน ถึง 30 กันยายน 2552	-	50,000,000.00	-	-
<b>รวม</b>	<b>8,348,826.79</b>	<b>319,325,995.43</b>	<b>1,324,701.06</b>	<b>9,330,550.95</b>

หมายเหตุประกอบงบการเงินเป็นส่วนหนึ่งของงบการเงินนี้

บริษัท ภัทรา จำกัด (มหาชน) และบริษัทย่อย  
งบกำไรขาดทุนสุทธิ  
สำหรับปีสิ้นสุดในวันที่ 31 ธันวาคม 2552 และ 2551

	หน่วย : บาท			
	งบกำไรขาดทุนสุทธิ		งบกำไรขาดทุนสุทธิ	
	2552	2551	2552	2551
<b>3. จุดประสงค์ในการประกอบธุรกิจของบริษัท</b>				
<b>เมื่อวันที่ 1 กรกฎาคม 2552 บริษัทฯ มีกำไรสุทธิของบริษัทย่อยที่เกินกว่ากำไรสุทธิของบริษัท ภัทรา จำกัด (มหาชน) ของบริษัท ภัทรา จำกัด (มหาชน) เป็นจำนวนเงิน 517,98 ล้านบาท</b>				
<b>ซึ่งมีผลให้บริษัทฯ ไม่ถือว่ามีกำไรสุทธิของบริษัทย่อยที่เกินกว่ากำไรสุทธิของบริษัท ภัทรา จำกัด (มหาชน) ของบริษัทย่อยที่มีจำนวนเงิน 517,98 ล้านบาท</b>				
<b>1 กรกฎาคม 2552 ซึ่งถูกโอนออกในระหว่างปีมีดังนี้</b>				
เงินลงทุนและรายการอื่นที่เกี่ยวข้องกับธุรกิจของบริษัท	147,237,838.96			
มูลค่าของทรัพย์สิน	1,888,051,058.63			
มูลค่าของทรัพย์สิน	2,360,180.47			
เงินกู้ยืมของบริษัทย่อย	1,116,803,274.54			
รายได้ของบริษัทย่อย	115,806,916.29			
มูลค่าของทรัพย์สิน	16,822,542.60			
เงินปันผลของบริษัทย่อย	31,044,734.23			
มูลค่าของทรัพย์สิน	1,231,096.14			
มูลค่าของทรัพย์สิน	29,720,922.00			
เงินต้น	314,558,599.31			
เงินต้นของบริษัทย่อย	17,510,000.00			
เงินต้นของบริษัทย่อย	4,129,492.49			
เงินต้นของบริษัทย่อย	(1,276,679,887.46)			
เงินต้นของบริษัทย่อย	(906,987,649.33)			
เงินต้นของบริษัทย่อย	(18,843,670.20)			
ส่วนของผู้ถือหุ้นของบริษัทย่อย	(35,679,171.23)			
ค่าใช้จ่าของบริษัทย่อย	(53,661,163.21)			
เงินต้นของบริษัทย่อย	(372,667.40)			
เงินต้นของบริษัทย่อย	(2,936,410.55)			
มูลค่าของทรัพย์สิน	(24,002,979.27)			
หนี้สินของบริษัทย่อย	(41,040,639.72)			
หนี้สินของบริษัทย่อย	(1,842,566.88)			
หนี้สินของบริษัทย่อย	665,180,000.00			
หนี้สินของบริษัทย่อย	(14,082,930.11)			
ส่วนของผู้ถือหุ้นของบริษัทย่อย	(730,659,983.58)			
เงินต้นของบริษัทย่อย	493,212,937.62			

ซึ่งมีผลให้รายการเงินรวม ณ วันที่ 31 ธันวาคม 2552 ของเงินลงทุนในบริษัทย่อยของบริษัท ภัทรา จำกัด (มหาชน) เป็น 517,98 ล้านบาท

หมายเหตุประกอบงบการเงินเป็นส่วนหนึ่งของงบการเงินนี้



**บริษัท ที.เค.เอส.เทคโนโลยี จำกัด (มหาชน) และบริษัทย่อย**

**หมายเหตุประกอบงบการเงิน**

**วันที่ 31 ธันวาคม 2552 และ 2551**

**1. ข้อความทั่วไป**

1.1 บริษัท ที.เค.เอส.เทคโนโลยี จำกัด (มหาชน) จดทะเบียนจัดตั้งบริษัท เมื่อวันที่ 22 สิงหาคม 2529 ทะเบียนนิติบุคคล เลขที่ 2909/2529 และได้จดทะเบียนเป็นบริษัทมหาชน เมื่อวันที่ 19 กุมภาพันธ์ 2540 ทะเบียนเลขที่ 0107640000014 สำนักงานตั้งอยู่เลขที่ 30/88 หมู่ที่ 1 ถนนแจรงหวารีวิ ตำบลโลกขาม อำเภอเมืองสมุทรสาคร จังหวัดสมุทรสาคร ประเทศไทย บริษัทฯ ดำเนินธุรกิจหลักเกี่ยวกับผลิตแบบฟอร์มกระดาษพิมพ์ต่อเนื่อง สิ่งพิมพ์ปลอกกระดาษพิมพ์ สิ่งพิมพ์อื่นๆ และฉลากกาวต่อเนื่อง

**1.2 การโอนธุรกรรมรับจ้างผลิตสิ่งพิมพ์ให้บริษัทย่อย**

ในไตรมาส 1 ปี 2552 บริษัทฯ ทยอยยกชุดดำเนินการธุรกรรมงานรับจ้างผลิตสิ่งพิมพ์ โดยบริษัทฯ ยังคงดำเนินการในส่วนงานดังกล่าวสำหรับงานที่รับจ้างผลิตไว้ก่อนและยังไม่เสร็จสิ้น จากนี้ทยอยโอนส่วนงานให้กับบริษัทย่อยแห่งหนึ่ง โดยในช่วงแรกบริษัทฯ ให้บริษัทย่อยดังกล่าวเช่าเครื่องจักร ต่อมาในไตรมาส 2 ปี 2552 บริษัทฯ ได้ขายเครื่องจักรบางส่วนให้กับบริษัทย่อยดังกล่าว และคงเหลือสินทรัพย์ให้เช่าบางส่วนตามหมายเหตุประกอบงบการเงินข้อที่ 14 ตั้งแต่จบงบการเงินเฉพาะกิจการ ณ วันที่ 31 ธันวาคม 2551 ที่ไม่มาเปรียบเทียบจึงต่างกัน โดยมีรายละเอียดของงบกำไรขาดทุนเฉพาะกิจการของการทำงานแยกเล็ก สำหรับปีสิ้นสุดวันที่ 31 ธันวาคม 2552 และ 2551 ดังนี้

	(หน่วย : บาท)	
	งบการเงินเฉพาะกิจการ	
	สำหรับปี	
	สิ้นสุดวันที่ 31 ธันวาคม	
	2552	2551
รายได้จากการขาย	193,553,096.78	463,611,868.91
ต้นทุนขาย	(173,092,133.16)	(402,037,910.94)
กำไรขั้นต้น	20,460,963.62	61,573,957.97

**2. หลักเกณฑ์ในการจัดตั้งงบการเงิน**

2.1 งบการเงินรวมและงบการเงินเฉพาะกิจการได้จัดทำขึ้นตามหลักการบัญชีที่รับรองทั่วไปภายใต้พระราชบัญญัติการบัญชี พ.ศ. 2543 ซึ่งหมายความถึงมาตรฐานการบัญชีรวมถึงการตีความและแนวปฏิบัติทางการบัญชีที่กำหนดโดยสภาวิชาชีพบัญชี ซึ่งจัดตั้งตามพระราชบัญญัติวิชาชีพบัญชี พ.ศ. 2547 ได้มีมติให้ประกาศใช้แล้ว และทยอยถือใช้จนครบองค์ ประกอบและส่วนการกำกับหลักวิธีพจน์และผลขาดหลักวิธีพจน์ว่าด้วยการจัดทำและนำเสนอรายงานทางการเงิน  
งบการเงินนี้ได้จัดทำขึ้นโดยใช้มาตรฐานค่าทศพจนันติวิธี เว้นแต่จะเปิดเผยเป็นข้อยกเว้นในนโยบายบัญชี

**2.2 การประกาศใช้มาตรฐานการบัญชีใหม่**

สภาวิชาชีพบัญชีได้ออกประกาศสภาวิชาชีพ เรื่อง มาตรฐานการบัญชี โดยยกเลิกแม่บทการบัญชีและมาตรฐานการบัญชีบางฉบับเพื่อออกฉบับใหม่แทน และประกาศใช้แม่บทการบัญชี มาตรฐานการบัญชี มาตรฐานการรายงานทางการเงิน และแนวปฏิบัติทางการบัญชีฉบับใหม่ ดังนี้

ฉบับที่	ฉบับที่	ฉบับการบัญชี / มาตรฐานการบัญชี ฉบับที่ยกเลิก	ฉบับการบัญชี / มาตรฐานการบัญชีฉบับใหม่ที่ประกาศใช้โดยสภาวิชาชีพบัญชี	ฉบับที่เริ่มใช้
25281	2541081	ฉบับที่ 38 เรื่อง การวัดมูลค่าสินทรัพย์ ฉบับที่ 54 เรื่อง การวัดมูลค่าสินทรัพย์	มาตรฐานการบัญชี ฉบับที่ 38 ฉบับปรับปรุง 2552 เรื่อง การวัดมูลค่าสินทรัพย์ ฉบับที่ 38 เรื่อง การวัดมูลค่าสินทรัพย์ มาตรฐานการรายงานทางการเงิน ฉบับที่ 5 ฉบับปรับปรุง 2552 เรื่อง สินทรัพย์ไม่ระบุมูลค่าที่ไม่มีลักษณะการดำเนินงานสินทรัพย์ ฉบับที่ 54 เรื่อง	2552
25282	2542082	ฉบับการบัญชี ฉบับที่ 47 เรื่อง การวัดมูลค่าสินทรัพย์ ฉบับที่ 48 เรื่อง การวัดมูลค่าสินทรัพย์	ฉบับการบัญชี ฉบับที่ 38 มาตรฐานการบัญชี ฉบับที่ 38 ฉบับปรับปรุง 2552 เรื่อง การวัดมูลค่าสินทรัพย์ Financial Statement Disclosure	2554
			ฉบับการบัญชี ฉบับที่ 20 เรื่อง การบัญชีสำหรับเงินลงทุนนอกประเทศและการวัดมูลค่าสินทรัพย์ตามเงื่อนไขการบัญชี ฉบับการบัญชี ฉบับที่ 38 เรื่อง การวัดมูลค่าสินทรัพย์ ฉบับการบัญชีฉบับที่ 48 เรื่อง การวัดมูลค่าสินทรัพย์ ฉบับที่ 48 เรื่อง การวัดมูลค่าสินทรัพย์	2552

ซึ่งฝ่ายบริหารของบริษัทฯ ได้มีมติเห็นแล้วว่า แม่บทการบัญชี มาตรฐานการบัญชี มาตรฐานการรายงานทางการเงินและแนวปฏิบัติทางการบัญชีที่มีผลบังคับใช้ในปี 2552 ไม่มีผลกระทบอย่างเป็นสาระสำคัญต่องบการเงินสำหรับปีบัญชี

\* หมายเหตุ : หมายเหตุบรรณฉบับมาตรฐานการบัญชีได้แก้ไขตามประกาศสภาวิชาชีพบัญชี ฉบับที่ 12/2552 ลงวันที่ 15 พฤษภาคม 2552 เรื่อง การจัดเลขระบุฉบับมาตรฐานการบัญชีของไทยให้ตรงตามมาตรฐานการบัญชีระหว่างประเทศ

- 2.3 ธนาคารกรุงเทพ และธนาคารเพื่อการเปลี่ยนแปลงโครงสร้างของหุ้นสำหรับปีสิ้นสุดวันที่ 31 ธันวาคม 2551 ได้มีการจัด ประมวลพหุรายการบัญชีและรูปแบบที่นำเสนอเพื่อให้สอดคล้องกับรายการในงบการเงินสำหรับปีสิ้นสุดวันที่ 31 ธันวาคม 2552 ตามประกาศกระทรวงพาณิชย์การกำหนดวันที่ 30 มกราคม 2552 เรื่อง กำหนดรายการบัญชีที่ต้องมี ในงบการเงิน พ.ศ. 2552
- 2.4 งบการเงินสำหรับปีสิ้นสุดวันที่ 31 ธันวาคม 2551 ได้จัดประเภทบัญชีใหม่ เพื่อประโยชน์ในการเปรียบเทียบกับ งบการเงิน สำหรับปีสิ้นสุดวันที่ 31 ธันวาคม 2552 ซึ่งไม่มีผลกระทบต่อกำไรสุทธิหรือส่วนของผู้ถือหุ้นตามที่ได้ รายงานไปแล้วตามงบการเงินรวมและงบการเงินเฉพาะกิจการ ดังนี้

	ก่อนปีงบประมาณ	งบการเงินรวม		
		ณ วันที่ 31 ธันวาคม 2551	ณ วันที่ 31 ธันวาคม 2551	หลังปีงบประมาณ
งบรวม				
เงินลงทุนระยะยาว	217,905,585.00	20,000,000.00	-	237,905,585.00
ที่ดิน อาคาร และอุปกรณ์ สุทธิ	1,174,328,862.39	-	15,500,000.00	1,189,828,862.39
เงินฝากประจำที่ไม่มีดอกเบี้ย	88,382,900.00	-	20,000,000.00	108,382,900.00
เงินฝากออมทรัพย์	-	15,500,000.00	-	15,500,000.00
ส่วนเกินทุนจากการเปลี่ยนแปลงโครงสร้าง	81,148,228.18	1,640,539.08	-	82,788,767.26
กำไรที่ไม่ได้ปันในงบกำไรสุทธิ	51,620,544.21	-	1,640,539.08	53,261,083.29
งบกำไรขาดทุน				
ขาดสุทธิ	12,523,319,369.99	-	92,312,596.97	12,615,631,966.96
ต้นทุนขาย	(12,010,980,526.27)	1,286,746.10	(294,173,437.05)	(11,718,307,217.22)
รายได้ส่วนเพิ่ม	384,173,437.05	-	384,173,437.05	-
รายได้อื่น	54,854,846.51	241,877.67	-	55,106,724.18
กำไรจากการจำหน่ายเครื่องจักร	241,877.67	-	241,877.67	-
ค่าใช้จ่ายในการขาย	(356,151,209.63)	83,312,503.97	10,464,579.41	(262,374,126.25)
ค่าใช้จ่ายในการบริหาร	(361,373,461.73)	-	64,883,390.81	(296,490,070.92)
ค่าตอบแทนกรรมการ	(1,977,000.00)	-	1,977,000.00	-
ค่าตอบแทนผู้บริหาร	-	47,099,073.00	-	47,099,073.00

	ก่อนปีงบประมาณ	งบการเงินและงบกำไร		
		ณ วันที่ 31 ธันวาคม 2551	ณ วันที่ 31 ธันวาคม 2551	หลังปีงบประมาณ
งบรวม				
ที่ดิน อาคาร และอุปกรณ์ สุทธิ	217,907,891.35	-	15,500,000.00	233,407,891.35
เงินฝากออมทรัพย์	-	15,500,000.00	-	15,500,000.00
งบกำไรขาดทุน				
ต้นทุนขาย	(6,738,710.67)	-	(10,442.00)	(6,749,152.67)
รายได้ส่วนเพิ่ม	-	8,213,889.57	-	8,213,889.57
รายได้อื่น	7,403,066.47	241,877.67	8,213,889.57	15,858,833.71
กำไรจากการจำหน่ายเครื่องจักร	241,877.67	-	241,877.67	-
ค่าใช้จ่ายในการบริหาร	(78,034,344.78)	-	21,107,788.32	(56,926,556.46)
ค่าตอบแทนกรรมการ	(1,977,000.00)	-	1,977,000.00	-
ค่าตอบแทนผู้บริหาร	-	22,699,230.00	-	22,699,230.00

- 2.5 บริษัทฯ ได้จัดทำงบการเงินเป็นภาษาไทยตามหลักการบัญชีที่รับรองทั่วไปในประเทศไทย ซึ่งหลักการบัญชีที่ใช้อาจแตกต่างจากหลักการบัญชีที่รับรองทั่วไปในประเทศอื่น และเพื่อความสะดวกของผู้ள்ளงบการเงิน บริษัทฯ ได้จัดทำงบการเงินเป็นภาษาอังกฤษโดยแปลจากงบการเงินฉบับภาษาไทย เพื่อยืดหยุ่นของข้อมูลการรายงานภายในประเทศ

3. สิทธิประโยชน์จากการส่งเสริมการลงทุน

บริษัทฯ ย่อยแห่งหนึ่งได้รับการส่งเสริมการลงทุนจำนวน 2 ฉบับ จากคณะกรรมการส่งเสริมการลงทุน โดยได้รับประโยชน์ตามพระราชบัญญัติส่งเสริมการลงทุน พ.ศ. 2520 ตามมาตรา 25 26 28 31 34 36(1) และ 36 (2) สิทธิประโยชน์ที่ได้รับรวมถึงการได้รับยกเว้นอากรขาเข้าสำหรับเครื่องจักรตามที่คณะกรรมการพิจารณาอนุมัติ และยกเว้นอากรขาเข้าสำหรับวัสดุสิ้นเปลืองหรือวัสดุจำเป็นที่ไม่เข้าข่ายเพื่อใช้ในการผลิตและเพื่อการส่งออกเป็นระยะเวลาหนึ่งปี และยกเว้นภาษีเงินได้นิติบุคคลสำหรับกำไรสุทธิที่ได้จากการประกอบกิจการที่ได้รับการส่งเสริมที่มีกำหนดเวลา 5-8 ปี นับแต่วันที่เริ่มมีรายได้จากกิจการที่ได้รับส่งเสริมการลงทุนโดยอัตโนมัติ

บัตรส่งเสริมเลขที่	ลงวันที่	ประเภทกิจการที่ส่งเสริม	วันเริ่มมีรายได้	วันหมดอายุ
1956(2)/2549	22 สิงหาคม 2549	ประเภท ก.14 การผลิตสิ่งพิมพ์	1 ตุลาคม 2550	30 กันยายน 2554
2001(2)/2550	16 พฤษภาคม 2550	ประเภท ก.14 การผลิตสิ่งพิมพ์	1 ตุลาคม 2550	30 กันยายน 2557

ผลการดำเนินงานของส่วนธุรกิจที่ได้รับการส่งเสริมการลงทุนและไม่ได้รับการส่งเสริมการลงทุนรวมและแยก

พันบาท

	ช่วงเวลาของ					
	ช่วงที่มีเงิน		ช่วงที่มีเงิน		รวม	
	ช่วงส่งเสริมการลงทุน	ช่วงส่งเสริมการลงทุน	ช่วงส่งเสริมการลงทุน	ช่วงส่งเสริมการลงทุน	ช่วงส่งเสริมการลงทุน	ช่วงส่งเสริมการลงทุน
	2552	2551	2552	2551	2552	2552
ผลกำไร	337,713,058.88	397,988,577.78	3,493,311,398.98	11,430,717,388.24	9,198,323,394.35	12,695,231,691.91
กำไรสุทธิ	237,231,122.82	271,862,870.21	3,792,232,603.22	11,179,232,974.51	8,689,261,290.12	11,849,291,344.61
กำไรก่อนหักค่าเสื่อมราคา	56,486,937.18	48,073,447.47	415,274,581.18	107,290,474.75	189,392,230.51	811,267,512.91
กำไรก่อนหักค่าเสื่อมราคาจากไม่มีเงิน	-	-	11,390,614.25	13,340,300.76	11,870,419.21	13,330,319.76
กำไรก่อนหักค่าเสื่อมราคาจากไม่มีเงิน	215,977.77	30,982,860.58	39,588,729.18	29,288,719.58	29,288,719.58	39,588,729.18
กำไรก่อนหักค่าเสื่อมราคา	56,486,937.18	48,073,447.47	395,653,321.61	131,269,495.08	187,289,830.51	879,417,551.11
กำไรก่อนหักค่าเสื่อมราคา	9,010,399.99	23,346,212.26	919,942,946.64	337,317,664.21	1,272,976,476.11	1,348,231,389.97
กำไรสุทธิ	21,469,539.82	27,983,628.87	918,451,432.63	340,628,352.89	1,233,704,233.59	1,336,490,399.62
กำไรก่อนหักค่าเสื่อมราคา	56,486,937.18	48,073,447.47	395,653,321.61	131,269,495.08	187,289,830.51	879,417,551.11
กำไรสุทธิ	742,896,266.24	876,972,176.65	7,919,246,238.82	26,114,949,861.51	22,812,612,237.19	30,542,428,437.62
กำไรสุทธิ	-	-	43,519,824.43	-	43,519,824.43	-
กำไรก่อนหักค่าเสื่อมราคา	10,539,454.08	11,236,202.59	262,776,953.37	212,289,159.65	211,571,222.31	244,128,522.24
กำไรสุทธิ	1,979,169.89	2,577,373.42	189,644,918.91	160,049,260.75	176,244,379.89	179,871,146.56
กำไรก่อนหักค่าเสื่อมราคา	861,969.11	1,658,894.23	1,912,231,718.11	1,27,238,937.98	140,188,894.54	139,734,813.78
กำไรสุทธิ	361,799.51	1,285,544.23	3,920,919,277.97	19,317,177.26	1,920,965,871.31	39,759,493.57
กำไรสุทธิ	361,799.51	1,285,544.23	3,920,919,277.97	19,317,177.26	1,920,965,871.31	39,759,493.57
กำไรสุทธิ	361,799.51	1,285,544.23	3,920,919,277.97	19,317,177.26	1,920,965,871.31	39,759,493.57
กำไรสุทธิ	361,799.51	1,285,544.23	3,920,919,277.97	19,317,177.26	1,920,965,871.31	39,759,493.57
กำไรสุทธิ	361,799.51	1,285,544.23	3,920,919,277.97	19,317,177.26	1,920,965,871.31	39,759,493.57
กำไรสุทธิ	361,799.51	1,285,544.23	3,920,919,277.97	19,317,177.26	1,920,965,871.31	39,759,493.57
กำไรสุทธิ	361,799.51	1,285,544.23	3,920,919,277.97	19,317,177.26	1,920,965,871.31	39,759,493.57
กำไรสุทธิ	361,799.51	1,285,544.23	3,920,919,277.97	19,317,177.26	1,920,965,871.31	39,759,493.57
กำไรสุทธิ	361,799.51	1,285,544.23	3,920,919,277.97	19,317,177.26	1,920,965,871.31	39,759,493.57

4. หลักเกณฑ์ในการจัดหางบการเงินรวม

4.1 ในการจัดหางบการเงินรวม ถือหลักเกณฑ์การรวมเฉพาะบริษัทย่อยที่อยู่ภายใต้การควบคุมของบริษัท ที.เอส.เอส. เทคโนโลยี จำกัด (มหาชน) ซึ่ง ณ วันที่ 31 ธันวาคม 2552 และ 2551 ได้ถือหุ้นในบริษัทย่อยตามอัตราส่วน ดังนี้

ชื่อบริษัท	ลักษณะการถือหุ้น	ประเภทหุ้น	ลักษณะการถือหุ้น	สัดส่วนการถือหุ้น ณ วันที่ 31 ธันวาคม	
				2552	2551
บริษัท ชินเน็ค (ประเทศไทย) จำกัด (มหาชน)	ถือหุ้น	ประเภทสามัญ	จำนวนหุ้นที่ออก 500,000 หุ้น	40.32	40.32
บริษัท ซีพีเอฟ (ประเทศไทย) จำกัด (มหาชน)	ถือหุ้น	ประเภทสามัญ	จำนวนหุ้นที่ออก 500,000 หุ้น	40.32	40.32
บริษัท ที.เอส.เอส. เทคโนโลยี จำกัด (มหาชน)	ถือหุ้น	ประเภทสามัญ	จำนวนหุ้นที่ออก 500,000 หุ้น	100.00	100.00

\* ถือหุ้นร่วมตั้งแต่ วันที่ 1 กรกฎาคม 2552 เป็นต้นไป

ณ วันที่ 31 ธันวาคม 2551 บริษัทฯ ได้แจ้งงบการเงินของบริษัท ชินเน็ค (ประเทศไทย) จำกัด (มหาชน) และบริษัทย่อยมาจัดหางบการเงินรวม เนื่องจากบริษัทมีอำนาจในการควบคุมการกำหนดนโยบายทางการเงินและการดำเนินงานของบริษัท ชินเน็ค (ประเทศไทย) จำกัด (มหาชน) ผ่านทางผู้บริหารที่สำคัญของบริษัทฯ ซึ่งถือได้ว่าบริษัทดังกล่าวเป็นบริษัทย่อยตามมาตรฐานการบัญชีฉบับที่ 27 (ปรับปรุง 2550) เรื่อง "งบการเงินรวมและการเงินเฉพาะกิจการ" (ฉบับที่ 44 เต็ม) ต่อมกลุ่มผู้ถือหุ้นผู้มงคลสุธี ซึ่งดำรงตำแหน่งประธานเจ้าหน้าที่บริหารของทั้งบริษัทฯ และบริษัท ชินเน็ค (ประเทศไทย) จำกัด (มหาชน) นั้น เมื่อวันที่ 1 กรกฎาคม 2552 ได้ตกลงจากฝ่ายประธานเจ้าหน้าที่บริหารของบริษัทฯ ซึ่งมีผลให้การบริหารแยกจากกันระหว่างบริษัทฯ และบริษัท ชินเน็ค (ประเทศไทย) จำกัด (มหาชน) ซึ่งเป็นบริษัทย่อย ทำให้มีการเปลี่ยนแปลงระดับความสัมพันธ์ กับบริษัท ชินเน็ค (ประเทศไทย) จำกัด (มหาชน) จากบริษัทย่อยมาเป็นบริษัทร่วม โดยได้แจ้งแก่ผู้ถือหุ้นแล้วตามรายงานการประชุมสามัญผู้ถือหุ้น ครั้งที่ 1/2552 ครั้งที่ 27 เมษายน 2552 ดังนั้น บริษัทฯ จึงไม่แจ้งงบการเงินของบริษัท ชินเน็ค (ประเทศไทย) จำกัด (มหาชน) มาจัดหางบการเงินรวมตั้งแต่ไตรมาส 3 ปี 2552 เป็นต้นไป อย่างไรก็ตาม บริษัท ชินเน็ค (ประเทศไทย) จำกัด (มหาชน) ยังคงถือเป็นบริษัทร่วมจากการถือหุ้นของบริษัทฯ ดังนั้นในงบการเงินรวม ณ วันที่ 31 ธันวาคม 2552 บริษัทฯ จึงได้บันทึกเงินลงทุนในบริษัท ชินเน็ค (ประเทศไทย) จำกัด (มหาชน) ตามวิธีส่วนได้เสีย นอกจากนี้ในงบการเงินรวมและงบการเงินเฉพาะกิจการ ณ วันที่ 31 ธันวาคม 2552 บริษัทฯ ได้จัดประเภทเงินลงทุนดังกล่าวจากเงินลงทุนในบริษัทย่อยมาเป็นเงินลงทุนในบริษัทร่วมทั้งจำนวน ทำให้งบการเงินรวม ณ วันที่ 31 ธันวาคม 2551 ที่นำมาเปรียบเทียบซึ่งต่างจากงบการเงินรวม ณ วันที่ 31 ธันวาคม 2552

- บริษัทย่อย เป็นกิจการที่อยู่ภายใต้การควบคุมของบริษัทฯ การควบคุมเกิดขึ้นเมื่อบริษัทฯ มีอำนาจควบคุมทั้งทางตรงและทางอ้อมในการกำหนดนโยบายทางการเงินและการดำเนินงานของบริษัทนั้นเพื่อให้ได้มาซึ่งประโยชน์จากกิจกรรมของบริษัทย่อย งบการเงินของบริษัทย่อยได้รวมอยู่ในงบการเงินรวมของกลุ่มบริษัท นับแต่วันที่มีการควบคุมจนถึงวันที่การควบคุมสิ้นสุดลง
- ระยะเวลาบัญชีของบริษัทย่อยสิ้นสุดวันเดียวกับของบริษัท ที.เอส.เอส. เทคโนโลยี จำกัด (มหาชน)
- งบการเงินรวมจัดทำขึ้นโดยใช้นโยบายการบัญชีเดียวกัน สำหรับรายการบัญชีที่เหมือนกันหรือเหตุการณ์การบัญชีที่คล้ายคลึงกัน
- ยอดคงค้างและรายการระหว่างกันที่มีสาระสำคัญของบริษัทฯ และบริษัทย่อย ตลอดจนยอดเงินลงทุน ในบริษัทย่อยในบัญชีของบริษัทฯ และทุนเรือนหุ้นของบริษัทย่อยได้ตัดออกจากงบการเงินรวมแล้ว



5. สรุปนโยบายการบัญชีที่สำคัญ

นโยบายการบัญชีที่สำคัญของบริษัทฯ และบริษัทย่อยมีดังนี้

- 5.1 การรับรู้รายได้และค่าใช้จ่าย ดังนี้
  - 5.1.1 รายได้จากการขายรับรู้เมื่อมีการส่งมอบสินค้าให้แก่ลูกค้าแล้ว
  - 5.1.2 รายได้จากการให้บริการรับรู้เมื่อมีการให้บริการแล้วเสร็จ
  - 5.1.3 เงินปันผลรับรู้รายได้เมื่อมีสิทธิได้รับเงินปันผล
  - 5.1.4 รายได้อื่นรับรู้ตามเกณฑ์คงค้าง
  - 5.1.5 ค่าใช้จ่ายรับรู้ตามเกณฑ์คงค้าง
- 5.2 เงินสดและรายการเทียบเท่าเงินสดประกอบด้วย เงินสด เงินฝากธนาคารประเภทออมทรัพย์ กระแสรายวัน และประจำไม่เกิน 3 เดือน รวมทั้งเงินลงทุนระยะสั้นซึ่งถึงกำหนดครบคืนภายในระยะเวลาไม่เกิน 3 เดือน และไม่มีภาระผูกพัน
- 5.3 ลูกหนี้การค้าแสดงตามมูลค่าสุทธิที่จะได้รับ โดยค่าเผื่อหนึ่งจะดูอุปสงค์ขึ้นจากการคำนวณจากอัตราอัยยะตามอายุหนี้ที่คงค้างของยอดลูกหนี้การค้า ณ วันสิ้นงวด และการพิจารณาจากลูกหนี้แต่ละรายที่คาดว่าจะไม่ได้รับชำระ
- 5.4 สินค้าคงเหลือ คำนวณตามราคาทุนสุทธิด้วยค่าเมื่อสินค้าเสื่อมสภาพและเคลื่อนไหวช้า ซึ่งคำนวณจากอัตราอัยยะของยอดสินค้าคงเหลือประกอบด้วยพิจารณาจากสินค้าล้าสมัยและเสื่อมสภาพที่เกิดขึ้นจริงหรือมูลค่าสุทธิที่จะได้รับแล้วแต่ราคาใดจะต่ำกว่า โดยแต่ละบริษัทมีวิธีคำนวณราคาทุนของสินค้าดังนี้
  - 5.4.1 บริษัท ที.ที.เอส. เทคโนโลยี จำกัด (มหาชน) และบริษัท ที.ที.เอส. สยามพรอส และเจมส์โก้ จำกัด คำนวณราคาทุนของสินค้าสำเร็จรูปและสินค้าระหว่างผลิต โดยวิธีราคาต้นทุนมาตรฐาน ซึ่งใกล้เคียงกับต้นทุนจริงตามวิธีเข้าก่อนออกก่อน (FIFO Method) ส่วนวัตถุดิบและวัสดุสิ้นเปลืองโรงงานคำนวณตามราคาทุน โดยวิธีเข้าก่อนออกก่อน (FIFO Method) ซึ่งมีกรตั้งค่าเมื่อมูลค่าสินค้าลดลง สำหรับวัตถุดิบและวัสดุสิ้นเปลืองที่เสื่อมคุณภาพ ล้าสมัยและเคลื่อนไหวช้าโดยอาศัยการประเมินของฝ่ายบริหารและการพิจารณาอายุของสินค้าคงเหลือ
  - 5.4.2 บริษัท ซินเน็ค (ประเทศไทย) จำกัด (มหาชน) คำนวณราคาทุนของสินค้าคงเหลือตามวิธีถัวเฉลี่ยถ่วงน้ำหนักเคลื่อนที่ ซึ่งมีกรตั้งค่าเมื่อมูลค่าสินค้าลดลง สำหรับสินค้าที่เสื่อมคุณภาพ ล้าสมัยและเคลื่อนไหวช้าโดยอาศัยการประเมินของฝ่ายบริหารและการพิจารณาอายุของสินค้าคงเหลือ
  - 5.4.3 บริษัท พีริซิม โซลูชั่นส์ จำกัด คำนวณราคาทุนของสินค้าคงเหลือตามวิธีเข้าก่อนออกก่อน

- 5.5 รายได้ส่วนเผด็จรับ บันทึกด้วยราคาทุน โดยประมาณการจรรยาบรรณซึ่งหรือขายที่เกิดขึ้นตามเงื่อนไขผู้ขายแต่ละรายกำหนดไว้
- 5.6 เงินลงทุนระยะยาวเป็นเงินลงทุนในตราสารทุนในความต้องการของตลาด ซึ่งบันทึกเป็นหลักทรัพย์เมื่อขาย เป็นเงินลงทุนที่ไม่ระบุช่วงเวลาที่จะถือไว้ซึ่งอาจขายเมื่อต้องการเสริมสภาพคล่องและแสดงรวมอยู่ในสินทรัพย์ไม่หมุนเวียน เว้นแต่ผู้บริหารจะแสดงเจตจำนงเพื่อถือหลักทรัพย์ไว้ไม่น้อยกว่า 12 เดือน นับจากวันที่ในบิลสุทธิหรือวันที่ผู้บริหารต้องการขายเพื่อเพิ่มเงินลงทุนในการประกอบกิจการซึ่งจะจัดประเภทเป็นสินทรัพย์หมุนเวียน ฝ่ายบริหารกำหนดการจัดประเภทที่เหมาะสมสำหรับเงินลงทุน ณ เวลาที่ลงทุนและขอความเห็นการจัดประเภทเป็นปกติอย่างสม่ำเสมอ โดยเงินลงทุนนี้แสดงด้วยมูลค่ายุติธรรมซึ่งคำนวณจากราคาเสนอซื้อครั้งสุดท้าย ณ วันสิ้นงวดบัญชี และรับรู้การเปลี่ยนแปลงมูลค่าเป็นรายการแยกต่างหากในส่วนของผู้ถือหุ้นโดยจะรับรู้ในงบกำไรขาดทุนเมื่อมีการจำหน่ายเงินลงทุน
- 5.7 เงินลงทุนในบริษัทร่วม ในงบการเงินรวมบันทึกบัญชีด้วยวิธีส่วนได้เสียและในงบการเงินเฉพาะกิจการบันทึกบัญชีตามวิธีราคาทุนสุทธิด้วยค่าเมื่อการด้อยค่าสะสม(ถ้ามี) และจะบันทึกการเปลี่ยนแปลงมูลค่าเงินลงทุนในงบกำไรขาดทุนเมื่อจำหน่ายเงินลงทุนหรือเงินลงทุนเกิดการด้อยค่า
- 5.8 เงินลงทุนในบริษัทย่อย ในงบการเงินเฉพาะกิจการบันทึกบัญชีด้วยวิธีราคาทุนสุทธิด้วยค่าเมื่อการด้อยค่าสะสม(ถ้ามี) และจะบันทึกการเปลี่ยนแปลงมูลค่าเงินลงทุนในงบกำไรขาดทุนเมื่อจำหน่ายเงินลงทุนหรือเงินลงทุนเกิดการด้อยค่า
- 5.9 ที่ดิน อาคาร และอุปกรณ์ ทั้งที่ใช้ในการดำเนินงานและไม่ใช้ในการดำเนินงาน ที่ดินบันทึกด้วย ราคาทุนสุทธิจากค่าเมื่อการด้อยค่าสะสม ส่วนอาคาร และอุปกรณ์บันทึกด้วยราคาทุนและแสดงรายการสุทธิด้วยค่าเสื่อมราคาสะสมและค่าเผื่อการด้อยค่าสะสม ซึ่งค่าเสื่อมราคานั้นถือเป็นค่าใช้จ่ายในงบกำไรขาดทุนคำนวณโดยใช้วิธีเส้นตรง (Straight Line) ตามอายุการใช้งานโดยประมาณ ดังนี้
 

- อาคารและส่วนปรับปรุง	20-30 ปี
- ส่วนปรับปรุงสิทธิการเช่า	3-5 ปี
- เครื่องจักรและอุปกรณ์	3-20 ปี
- ยานพาหนะ	5 ปี
- เครื่องใช้และเครื่องตกแต่ง	5 ปี
- ไม่มีกรคิดค่าเสื่อมราคาสำหรับที่ดินและสินทรัพย์ระหว่างติดตั้งและก่อสร้าง	

ดอกเบี้ยจ่ายที่เกิดจากเงินที่กู้ยืมมาโดยเฉพาะเพื่อใช้ในโครงการระหว่างก่อสร้างและติดตั้งได้นำไปรวมเป็นราคาทุนของงานระหว่างก่อสร้างดังกล่าวจนกว่าจะอยู่ในสภาพพร้อมใช้งานตามวัตถุประสงค์



- 6.10 สิทธิทรัพย์สินไม่มีตัวตน ได้แก่ โปรแกรมคอมพิวเตอร์ แสดงมูลค่าตามราคาทุนหักค่าตัดจำหน่ายสะสมและค่าเสื่อมการตัดค่าเสื่อม (ถ้ามี) ของสิทธิทรัพย์สิน บริษัทขอยกตัดค่าตัดจำหน่ายของสิทธิทรัพย์สินไม่มีตัวตนที่มีอายุการให้ประโยชน์ทราบได้แน่นอนอย่างมีระบบตลอดอายุการให้ประโยชน์ของสิทธิทรัพย์สินและวงจรรวมระยะเวลาการตัดจำหน่ายและวิธีการตัดจำหน่ายของสิทธิทรัพย์สินไม่มีตัวตนที่มีอายุการให้ประโยชน์ทราบได้แน่นอนทุกสิ้นปี เป็นอย่างน้อย ค่าตัดจำหน่ายกับบัญชีค่าใช้จ่ายในงบกำไรขาดทุนตามรายการให้ประโยชน์ คือ 3 ปี
- 6.11 การตัดค่าของสิทธิทรัพย์สิน โดยทุกวันที่ในงบดุล บริษัทฯ และบริษัทย่อยจะทำการประเมินว่ามีข้อบ่งชี้ซึ่งแสดงว่าสิทธิทรัพย์สินคือค่าสูงหรือไม่ หากมีข้อบ่งชี้ของการตัดค่า บริษัทฯ และบริษัทย่อยจะทำการประเมินมูลค่าที่คาดว่าจะได้รับคืนของสิทธิทรัพย์สินและทบทวนว่าราคาตามบัญชีของสิทธิทรัพย์สินมีมูลค่าสูงกว่ามูลค่าที่คาดว่าจะได้รับคืน บริษัทฯ และบริษัทย่อยจะลดมูลค่าของสิทธิทรัพย์สินให้เท่ากับมูลค่าที่คาดว่าจะได้รับคืน และปรับมูลค่าขาดทุนจากการตัดค่าของสิทธิทรัพย์สินในงบกำไรขาดทุน (มูลค่าที่คาดว่าจะได้รับคืนของสิทธิทรัพย์สินหมายถึงราคาขายสุทธิหรือมูลค่าจากการใช้ของสิทธิทรัพย์สินแล้วแต่จำนวนใดจะสูงกว่า)
- 6.12 บริษัทฯ และบริษัทย่อยมีสิทธิสัญญาเช่าระยะยาว (สัญญาเช่าการเงินและสัญญาเช่าซื้อ) เป็นสิทธิทรัพย์สินในงบดุลด้วยจำนวนเท่ากับราคาขายสุทธิรวมของทรัพย์สินที่เช่า ณ วันเริ่มตั้งของสัญญาเช่า หรือมูลค่าปัจจุบันของจำนวนเงินขั้นต่ำที่ต้องจ่ายตามสัญญาเช่าแล้วแต่จำนวนใดจะต่ำกว่า ซึ่งอัตราคิดลดที่ใช้คำนวณมูลค่าปัจจุบันของจำนวนเงินขั้นต่ำที่ต้องจ่ายตามสัญญาเช่าใช้อัตราดอกเบี้ยที่ระบุในสัญญาเช่า ต้นทุนแรกเริ่มที่เกี่ยวข้องโดยตรงได้รวมอยู่ในราคาทุนของสิทธิทรัพย์สิน ค่าเช่าที่จ่ายชำระจะมีส่วนเป็นส่วนเป็นส่วนของค่าใช้จ่ายทางการเงินและส่วนที่ปลอดหนี้สิน ค่าใช้จ่ายทางการเงินจะบันทึกในส่วนไปสู่วัตถุต่างๆ ตลอดอายุสัญญาเช่า เพื่อให้ดอกเบี้ยเมื่อเทียบกับยอดหนี้ที่คงเหลืออยู่ในแต่ละงวดมีอัตราคงที่ นโยบายการตัดค่าเสื่อมราคาของสิทธิทรัพย์สินที่เช่าตลอดถึงกับนโยบายที่ใช้กับสิทธิทรัพย์สินที่เสื่อมค่าได้ที่บริษัทฯ และบริษัทย่อยเป็นเจ้าของ
- 6.13 สิทธิทรัพย์สินภายใต้สัญญาเช่า ซึ่งความเสี่ยงและการมสิทธิ์ในสิทธิทรัพย์สินที่เช่าเป็นผู้ให้เช่า จัดประเภทเป็นสัญญาเช่าทางการเงิน ค่าเช่าที่จ่ายภายใต้สัญญาเช่าทางการเงินฉบับแรกได้บันทึกเป็นค่าใช้จ่ายภายใต้สัญญาเช่า
- 6.14 เจ้าหน้าที่การค้าและเจ้าหน้าที่อื่นแสดงมูลค่าราคาทุน
- 6.15 หนี้สินที่มีการดอกเบี้ยแสดงมูลค่าราคาทุน โดยบันทึกค่าใช้จ่ายเกี่ยวกับการเกิดหนี้สินเป็นค่าใช้จ่ายสำหรับปี
- 6.16 ประเมินการหนี้สิน บริษัทฯ และบริษัทย่อยจะบันทึกประมาณการหนี้สินเมื่อมีความเป็นไปได้ค่อนข้างแน่นอนของการเกิดภาระผูกพันในปัจจุบันตามกฎหมายหรือจากการอนุรักษนิยมเป็นผลสืบเนื่องมาจากเหตุการณ์ในอดีตภาระผูกพันดังกล่าวคาดว่าจะส่งผลให้สูญเสียทรัพยากรที่มีประโยชน์เชิงเศรษฐกิจเพื่อจ่ายชำระภาระผูกพันและจำนวนที่ต้องจ่ายสามารถประมาณการได้อย่างน่าเชื่อถือ หากคาดว่าจะได้รับคืนรายจ่ายที่จ่ายชำระไปจนประมาณการที่ถึงขั้นหมดค่างานส่วนอย่างแน่นอน บริษัทฯ และบริษัทย่อยจะรับรู้รายจ่ายที่ได้รับคืนเป็นสิทธิทรัพย์สินแยกต่างหาก แต่ต้องไม่เกินจำนวนประมาณการหนี้สินที่เกี่ยวข้อง และแสดงค่าใช้จ่ายที่เกี่ยวข้องกับประมาณการหนี้สินในงบกำไรขาดทุนสุทธิจากจำนวนรายจ่ายที่จะได้รับคืนที่รับรู้ไว้

- 5.17 หุ้นสามัญ จัดประเภทเป็นหุ้น ต้นทุนส่วนเพิ่มที่เกี่ยวข้องโดยตรงกับการออกหุ้นสามัญและสิทธิซื้อหุ้น ระบุเป็นรายการหักจากส่วนรองหุ้น
- 5.18 ส่วนเกินมูลค่าหุ้นสามัญ ตามบทบัญญัติแห่งพระราชบัญญัติบริษัทมหาชนจำกัด พ.ศ. 2535 มาตรา 51 ในกรณีที่เป็นบริษัท เสนอขายหุ้นสูงกว่ามูลค่าหุ้นที่จดทะเบียนไว้ บริษัทฯ ต้องนำค่าหุ้นส่วนเกินนี้ตั้งเป็นทุนสำรอง ("ส่วนเกินมูลค่าหุ้นสามัญ") ส่วนเกินมูลค่าหุ้นสามัญนี้จะนำไปจ่ายเป็นเงินปันผลไม่ได้
- 5.19 ส่วนเกินทุนจากการเปลี่ยนแปลงสัดส่วนเงินลงทุน เป็นผลต่างระหว่างเงินที่จ่ายซื้อสัดส่วนของบริษัทย่อยกับมูลค่าตามบัญชีของบริษัทย่อย ซึ่งเกิดจากการเปลี่ยนแปลงสัดส่วนการลงทุนในบริษัทย่อย โดยส่วนเกินดังกล่าวได้แสดงในงบดุลภายใต้ส่วนของผู้ถือหุ้นและตัดจำหน่ายเมื่อมีการขายเงินลงทุน
- 5.20 สำรองตามกฎหมาย ตามบทบัญญัติแห่งพระราชบัญญัติบริษัทมหาชนจำกัด พ.ศ. 2535 มาตรา 116 บริษัทฯ จะต้องจัดสรรทุนสำรอง ("สำรองตามกฎหมาย") อย่างน้อยร้อยละ 5 ของกำไรสุทธิประจำปีหลังจากหักขาดทุนสะสมยกมา (ถ้ามี) จนกว่าสำรองดังกล่าวมีจำนวนไม่น้อยกว่าร้อยละ 10 ของงบจดทะเบียน เงินสำรองนี้จะนำไปจ่ายเป็นเงินปันผลไม่ได้
- 5.21 สำรองหุ้นสามัญซื้อคืน คือ จำนวนเงินสดที่จัดสรรจากกำไรสะสมในจำนวนที่เท่ากับต้นทุนของหุ้นสามัญที่ถือโดยกลุ่มบริษัท สำรองหุ้นสามัญซื้อคืนนี้จะนำไปจ่ายเป็นเงินปันผลไม่ได้
- 5.22 หุ้นสามัญซื้อคืนแสดงมูลค่าในงบดุลด้วยราคาทุนเป็นรายการหักจากส่วนของผู้ถือหุ้นทั้งหมด หากราคาขายของหุ้นสามัญซื้อคืนสูงกว่าราคาซื้อของหุ้นสามัญซื้อคืน บริษัทฯ จะรับรู้ผลต่างเข้าบัญชีส่วนเกินของหุ้นสามัญซื้อคืนและหากราคาขายของหุ้นสามัญซื้อคืนต่ำกว่าราคาซื้อของหุ้นสามัญซื้อคืนบริษัทฯ จะนำผลต่างหักจากส่วนเกินหุ้นสามัญซื้อคืนให้หมดไปก่อน แล้วจึงนำผลต่างที่เหลืออยู่ไปหักจากบัญชีกำไรสะสม
- 5.23 ส่วนของผู้ถือหุ้นส่วนน้อย หมายถึง มูลค่าตามบัญชีของสิทธิของหุ้นของบริษัทย่อยตามสัดส่วนการถือหุ้นของผู้ถือหุ้นส่วนน้อยหรือส่วนได้เสียที่ไม่ได้เป็นของกลุ่มบริษัท ส่วนของผู้ถือหุ้นส่วนน้อยแยกแสดงรายการในส่วนของผู้ถือหุ้นในงบดุลรวมและรายการกำไรขาดทุนสุทธิของผู้ถือหุ้นส่วนน้อยแยกแสดงในงบกำไรขาดทุนรวม
- 5.24 บุคคลหรือกิจการที่เกี่ยวข้องกับบริษัทฯ และบริษัทย่อย หมายถึง บุคคลหรือกิจการที่มีอำนาจควบคุมบริษัทฯ และบริษัทย่อย หรืออยู่ควบคุมโดยบริษัทฯ และบริษัทย่อย ไม่ว่าจะเป็นโดยทางตรงหรือทางอ้อม หรืออยู่ภายใต้การควบคุมเดียวกันกับบริษัทฯ และบริษัทย่อย นอกจากนี้ บุคคลหรือกิจการที่เกี่ยวข้องกับยังหมายถึงรวมถึงบริษัทร่วมและบุคคลซึ่งถือหุ้นที่มีสิทธิออกเสียงไม่ต่ำกว่าสองหรือห้าส่วน และมิใช่บุคคลที่เป็นสาระสำคัญกับบริษัทฯ และบริษัทย่อย ผู้บริหารที่ดำรงตำแหน่งบริหารหรือพนักงานของบริษัทฯ และบริษัทย่อย ผู้ถือหุ้นที่มีอำนาจจัดตั้งกรรมการหรือพนักงานของบริษัทฯ และบริษัทย่อย ตลอดจนสมาชิกในครอบครัวที่อาศัยอยู่ในบุคคลดังกล่าวซึ่งมีอำนาจจัดตั้งหรืออาจจัดตั้งให้ปฏิบัติตามบุคคลดังกล่าวและกิจการที่บุคคลดังกล่าวมีอำนาจควบคุมหรือมีอิทธิพลอย่างมีสาระสำคัญไม่ว่าโดยทางตรงหรือทางอ้อม
- 5.25 รายการที่เป็นเงินตราต่างประเทศ แปลงค่าเป็นเงินบาทตามอัตราแลกเปลี่ยน ณ วันที่เกิดรายการ (ยกเว้นรายการที่เกี่ยวข้องกับภาษีเงินได้และรายการต่างประเทศของบริษัทฯ จีนแผ่นดิน (ประเทศไทย) จำกัด (มหาชน) ได้

แปลงค่าเป็นเงินบาท โดยใช้อัตราแลกเปลี่ยนที่กำหนดขึ้นโดยบริษัทอยู่ซึ่งใกล้เคียงกับอัตราแลกเปลี่ยน ณ วันที่เกิดรายการ) ยอดคงเหลือของสินทรัพย์ และหนี้สินที่เป็นเงินตราต่างประเทศ ณ วันสิ้นปี แปลงค่าเป็นเงินบาทตามอัตราแลกเปลี่ยนของธนาคารแห่งประเทศไทย ณ วันสิ้นปี ผลกำไรหรือขาดทุนจากอัตราแลกเปลี่ยนนั้นที่กลายเป็นรายได้หรือค่าใช้จ่ายในงบกำไรขาดทุน

- 5.26 กลุ่มบริษัทจัดให้มีกองทุนสำรองเลี้ยงชีพซึ่งเป็นลักษณะระดมเงินออมจากพนักงานที่ได้กำหนด การจ่ายสมทบไว้แล้ว สินทรัพย์ของกองทุนสำรองเลี้ยงชีพได้แยกออกไปจากสินทรัพย์ของกลุ่มบริษัทและได้รับการบริหารโดยผู้จัดการกองทุนภายนอก กองทุนสำรองเลี้ยงชีพดังกล่าวได้รับเงินสะสมเข้ากองทุนจากพนักงานและเงินสมทบจากกลุ่มบริษัท เงินจ่ายสมทบกองทุนสำรองเลี้ยงชีพนั้นก็เป็นค่าใช้จ่ายในงบกำไรขาดทุนสำหรับรอบระยะเวลาบัญชีที่เกี่ยวขระนั้น
- 5.27 ค่าตอบแทนผู้บริหาร ประกอบด้วย ค่าตอบแทนที่เป็นตัวเงิน ผลประโยชน์ตอบแทนที่ไม่ผ่านการหัก ผู้จัดการหรือผู้ดำรงตำแหน่งระดับบริหารที่รายแรกนับต่อจากผู้จัดการลงมา ผู้ซึ่งดำรงตำแหน่งเทียบเท่ากับผู้ดำรงตำแหน่งระดับบริหารรายที่สอง และรวมรววมถึงผู้ดำรงตำแหน่งระดับบริหารในลักษณะบัญชีหรือการเงินที่เป็นระดับผู้จัดการฝ่ายขึ้นไปหรือเทียบเท่า
- 5.28 ต้นทุนทางการเงิน ประกอบด้วย ดอกเบี้ยจ่ายและค่าใช้จ่ายใดก็ตามที่เกี่ยวกับเงินกู้ในงบกำไรขาดทุนในงวดที่ค่าใช้จ่ายดังกล่าวเกิดขึ้น ยกเว้นในกรณีที่มีการบันทึกเป็นต้นทุนส่วนหนึ่งของสินทรัพย์ อันเป็นผลมาจากการใช้เวลายาวนานในการจัดหาก่อสร้าง หรือการผลิตสินทรัพย์ดังกล่าวก่อนที่จะนำมาใช้เองหรือเพื่อขาย ดอกเบี้ยซึ่งเป็นส่วนหนึ่งของต้นทุนทางการเงินเช่นนี้รวมกับเงินกู้ในงบกำไรขาดทุนโดยใช้วิธีวัดราคาดอกเบี้ยที่แท้จริง
- 5.29 ภาษีเงินได้นิติบุคคลกับเงินค่าใช้จ่าย เมื่อมีภาระต้องเสียภาษี
- 5.30 กำไรหรือขาดทุนต่อหุ้นขึ้นพื้นฐานคำนวณโดยการหารกำไรหรือขาดทุนสุทธิด้วยจำนวนหุ้นสามัญเต็มเลี้ยวหน้าหนักที่ออก และชำระแล้วในระหว่างปี และกำไรหรือขาดทุนต่อหุ้นปรับลดคำนวณโดยการหารกำไรหรือขาดทุนสุทธิ หลังจากปรับปรุงผลกระทบของรายการที่เกี่ยวกับหุ้นสามัญเทียบเท่ากับยอดด้วยจำนวนหุ้นสามัญเต็มเลี้ยวหน้าหนักที่ออกอยู่ในระหว่างปีบวกด้วยจำนวนหุ้นสามัญที่อาจต้องออกเพื่อแปลงหุ้นสามัญเทียบเท่ากับปรับลดทั้งสิ้นให้เป็นหุ้นสามัญ
- 5.31 ข้อมูลจำแนกตามส่วนงาน เปิดแยกแยกตามส่วนงานธุรกิจของกลุ่มบริษัท โดยส่วนงานทางธุรกิจเป็นส่วนธุรกิจที่จัดหาผลิตภัณฑ์หรือให้บริการที่มีความเสี่ยงและผลตอบแทนซึ่งแตกต่างไปจากความเสี่ยงและผลตอบแทนของผลิตภัณฑ์หรือบริการที่ให้ของส่วนธุรกิจอื่น
- 5.32 สินทรัพย์ทางการเงินและหนี้สินทางการเงินที่ปรากฏในงบดุล ประกอบด้วย เงินสดและรายการเทียบเท่าเงินสด ลูกหนี้และเจ้าหนี้การค้า ลูกหนี้และเจ้าหนี้อื่น เงินให้กู้ยืมและเงินกู้ยืม นโยบายการบัญชีที่สำคัญ และเกณฑ์การวัดมูลค่าของสินทรัพย์ทางการเงินและหนี้สินทางการเงินดังกล่าวได้เปิดเผยไว้ในนโยบายการบัญชีของรายการที่เกี่ยวข้องแล้ว

สัญญาซื้อขายเงินตราต่างประเทศล่วงหน้าเป็นการป้องกันความเสี่ยงที่เกิดจากความผันผวนของอัตราแลกเปลี่ยนโดยกำหนดอัตราแลกเปลี่ยนในอนาคตที่สินทรัพย์และหนี้สินที่เป็นเงินตราต่างประเทศจะได้รับการหรือต้องชำระค่า กำไรหรือขาดทุนจากสัญญาซื้อขายเงินตราต่างประเทศล่วงหน้าจะบันทึกในงบกำไรขาดทุนเมื่อมีการจ่ายชำระ

- 6.33 การประมาณการทางบัญชี ในการจัดทำงบการเงินให้เป็นหลักการบัญชีที่รับรองทั่วไป ในบางกรณีฝ่ายบริหารอาจต้องใช้การประมาณและการตั้งสมมติฐานซึ่งมีผลกระทบต่อจำนวนเงินที่แสดงในงบการเงินและในหมายเหตุประกอบงบการเงิน ดังนั้นผลที่เกิดขึ้นจึงอาจแตกต่างไปจากจำนวนที่ประมาณการไว้

8. รายการกับกิจการที่เกี่ยวข้องกัน

บริษัทฯ มีรายการบัญชีที่เกิดขึ้นกับกิจการที่เกี่ยวข้องกัน โดยมีผู้ถือหุ้น กรรมการและผู้บริหารกลุ่มเดียวกัน ยอดคงเหลือและรายการระหว่างกันที่สำคัญระหว่างบริษัทฯ กับกิจการที่เกี่ยวข้องกัน มีดังนี้

8.1 สินทรัพย์และหนี้สินระหว่างกัน

	ช่วงเวลาปี	งบการเงิน ณ วันที่ 31 ธันวาคม		งบการเงินเปรียบเทียบ ณ วันที่ 31 ธันวาคม	
		2552	2551	2552	2551
<b>ลูกหนี้การค้า</b>					
บริษัท ที.ที.เอส. เทคโนโลยี จำกัด	บริษัท	-	-	4,000,000.00	11,900,000.00
บริษัท ที.ที.เอส. เทคโนโลยี จำกัด	บริษัท ที.ที.เอส. เทคโนโลยี จำกัด	18,891,580.00	-	18,421,711.00	18,788,650.00
บริษัท ที.ที.เอส. เทคโนโลยี จำกัด	บริษัท ที.ที.เอส. เทคโนโลยี จำกัด	188,800.00	-	-	-
บริษัท ที.ที.เอส. เทคโนโลยี จำกัด	บริษัท ที.ที.เอส. เทคโนโลยี จำกัด	876,216.70	779,101.30	-	-
รวม		19,856,602.70	779,101.30	19,421,711.00	20,688,650.00
หัก: ค่าเผื่อหนี้สงสัยจะสูญ		(976,216.70)	(179,101.30)	-	-
ลูกหนี้การค้าสุทธิ		18,880,386.00	599,999.99	19,421,711.00	20,688,650.00
<b>เงินคงคลัง</b>					
บริษัท ที.ที.เอส. เทคโนโลยี จำกัด	บริษัท ที.ที.เอส. เทคโนโลยี จำกัด	(20,000.00)	300,000.00	-	-
หัก: ค่าเผื่อหนี้สงสัยจะสูญ		(20,000.00)	(20,000.00)	-	-
เงินคงคลังสุทธิ		-	280,000.00	-	-
<b>ลูกหนี้</b>					
บริษัท ที.ที.เอส. เทคโนโลยี จำกัด	บริษัท	-	-	5,154,804.50	-
<b>เจ้าหนี้การค้า</b>					
บริษัท ที.ที.เอส. เทคโนโลยี จำกัด	บริษัท	-	-	1,372,155.00	2,562,214.81
บริษัท ที.ที.เอส. เทคโนโลยี จำกัด	บริษัท ที.ที.เอส. เทคโนโลยี จำกัด	867,280.00	-	867,280.00	1,328,130.00
รวม		867,280.00	-	6,389,619.50	4,890,344.81
<b>ค่าเผื่อหนี้สงสัยจะสูญ</b>					
บริษัท ที.ที.เอส. เทคโนโลยี จำกัด	บริษัท	-	-	73,428.39	824,685.98
<b>เจ้าหนี้</b>					
บริษัท ที.ที.เอส. เทคโนโลยี จำกัด	บริษัท	-	-	13,421.00	48,594.84
บริษัท ที.ที.เอส. เทคโนโลยี จำกัด	บริษัท ที.ที.เอส. เทคโนโลยี จำกัด	221,822.52	1,392,207.00	77,124.40	-
รวม		221,822.52	1,392,207.00	90,545.40	48,594.84
<b>ลูกหนี้เงินกู้</b>					
บริษัท ที.ที.เอส. เทคโนโลยี จำกัด	บริษัท	-	-	100,000.00	-
บริษัท ที.ที.เอส. เทคโนโลยี จำกัด	บริษัท ที.ที.เอส. เทคโนโลยี จำกัด	43,011.00	-	43,011.00	-

Singha Assetwise Pcp. Ltd.	บริษัทที่เกี่ยวกับกันผู้ถือหุ้นในบริษัทแม่	-	213,022.00	-
รวม		43,011.00	213,022.00	501,697.90
- มูลค่าการขายสินค้า				
บริษัท ที.ส.อ.อ. ออโตเมท แอพพลิเคชั่น จำกัด	บริษัทแม่	-	-	13,310,026.90
- เงินลงทุน				
บริษัท ที.ส.อ.อ. ออโตเมท แอพพลิเคชั่น จำกัด	บริษัทแม่	-	600,000.00	600,000.00

6.2 รายได้และค่าใช้จ่ายระหว่างกัน

ประเภทของสินค้า	ไตรมาสที่	หน่วย : บาท			
		ผลการดำเนินงาน		ผลการดำเนินงาน	
		ไตรมาสที่ ๒ ปี ๒๕๕๒	ไตรมาสที่ ๒ ปี ๒๕๕๑	ไตรมาสที่ ๒ ปี ๒๕๕๒	ไตรมาสที่ ๒ ปี ๒๕๕๑
- มูลค่าการขายสินค้า					
บริษัท ที.ส.อ.อ. ออโตเมท แอพพลิเคชั่น จำกัด	บริษัทแม่	-	-	90,890,511.90	97,747,899.40
บริษัท ที.ส.อ.อ. ออโตเมท แอพพลิเคชั่น จำกัด (มหาชน)	บริษัทแม่ (ปี 2552) บริษัทแม่	329,444,999.17	-	176,891,799.91	164,233,343.44
บริษัท ที.ส.อ.อ. ออโตเมท แอพพลิเคชั่น จำกัด (มหาชน)	บริษัทที่เกี่ยวกับกันผู้ถือหุ้นในบริษัทแม่	-	10,000.00	-	-
รวม		329,444,999.17	10,000.00	267,782,311.81	261,981,242.84
- มูลค่าค่าใช้จ่ายสินค้าและบริการ					
บริษัท ที.ส.อ.อ. ออโตเมท แอพพลิเคชั่น จำกัด	บริษัทแม่	-	-	17,000,000.00	6,213,509.87
- มูลค่าค่าใช้จ่ายสินค้าและบริการ					
บริษัท ที.ส.อ.อ. ออโตเมท แอพพลิเคชั่น จำกัด (มหาชน)	บริษัทแม่ (ปี 2552) บริษัทแม่	-	-	83,943,120.00	186,888,738.00
- มูลค่าการให้บริการ					
บริษัท ที.ส.อ.อ. ออโตเมท แอพพลิเคชั่น จำกัด	บริษัทแม่	-	-	67,240,000.00	25,162,000.00
บริษัท ที.ส.อ.อ. ออโตเมท แอพพลิเคชั่น จำกัด (มหาชน)	บริษัทแม่ (ปี 2552) บริษัทแม่	4,348,788.49	-	7,315,000.00	7,342,259.56
รวม		4,348,788.49	-	74,555,000.00	32,504,259.56
- มูลค่าค่าบริการทางการเงิน					
บริษัท ที.ส.อ.อ. ออโตเมท แอพพลิเคชั่น จำกัด	บริษัทแม่	-	-	600,000.00	2,788,883.79
- มูลค่าบริการทางการเงินและบริการอื่น ๆ					
บริษัท ที.ส.อ.อ. ออโตเมท แอพพลิเคชั่น จำกัด (มหาชน)	บริษัทแม่ (ปี 2552) บริษัทแม่	418,000.00	-	418,000.00	-
บริษัท ที.ส.อ.อ. ออโตเมท แอพพลิเคชั่น จำกัด	บริษัทแม่ (ปี 2551) บริษัทแม่	240,000.00	24,000.00	-	24,000.00
Singha (Hold Ltd.)	บริษัทที่เกี่ยวกับกันผู้ถือหุ้นในบริษัทแม่	1,800,000.00	7,871,501.97	-	-
รวม		2,458,000.00	7,905,501.97	418,000.00	24,000.00
- เงินลงทุน					
Singha (Hold) Limited Ltd.	บริษัทที่เกี่ยวกับกันผู้ถือหุ้นในบริษัทแม่	-	180,700,000.00	-	-

รายการระหว่างบริษัทฯ บริษัทย่อย และกิจการที่เกี่ยวข้องกันมีนโยบายการคิดราคาดังนี้

- รายการซื้อและขายสินค้าระหว่างบริษัทฯ กับบริษัทย่อยเป็นไปตามราคาที่ตั้งกลางร่วมกัน สำหรับส่วนที่ซื้อและขายกับบริษัทร่วมและบริษัทที่เกี่ยวข้องกันคิดราคาโดยใช้ราคาที่ไม่เปลี่ยนแปลงกับบุคคลภายนอก
- รายการค่าบริการด้านเทคนิค เครื่องหมายการค้า ลิขสิทธิ์ และค่าใช้จ่ายอื่นระหว่างกัน เป็นไปตามสัญญาที่ตกลงร่วมกัน
- รายการซื้อ-ขายสินทรัพย์ของบริษัทฯ กับบริษัทย่อย คิดราคาโดยใช้ราคาตามบัญชี ณ วันที่ขาย
- การให้เช่าที่ดินแก่บริษัทย่อยเพื่อเป็นที่ตั้งอาคารโรงพิมพ์ มีกำหนดระยะเวลา 25 ปี เริ่มตั้งแต่วันที่ 1 สิงหาคม 2548 ถึงสิ้นสุดวันที่ 1 สิงหาคม 2573 อัตราค่าเช่าเดือนละ 500,000.00 บาท โดยยกเว้นค่าเช่าเป็นเวลา 9 เดือน นับตั้งแต่วันที่ 1 สิงหาคม 2548 ถึงวันที่ 30 เมษายน 2549

- การเช่าอาหารจากบริษัทย่อยมีการคิดค่าเช่าในอัตราเดือนละ 50,000.00 บาท มีกำหนดระยะเวลา 1 ปี ทำสัญญาปิดปี โดย ณ วันที่ 31 ธันวาคม 2551 ได้ทำสัญญาฉบับใหม่ในอัตราค่าเช่าเท่าเดิม เริ่มวันที่ 1 มกราคม 2552 ถึงวันที่ 31 ธันวาคม 2552
- การเช่าเครื่องจักรจากบริษัทย่อยมีการคิดค่าเช่าในอัตราค่าเช่าเดือนละ 238,609.79 บาท มีกำหนดระยะเวลา 31 วัน เริ่มตั้งแต่วันที่ 1 มกราคม 2552 ถึงวันที่ 31 มกราคม 2552
- การให้เช่าเครื่องจักรแก่บริษัทย่อยมีการคิดค่าเช่าในอัตราค่าเช่าเดือนละ 1,000,000.00 บาท มีกำหนดระยะเวลา 1 ปี เริ่มตั้งแต่วันที่ 1 มกราคม 2552 ถึงวันที่ 31 มกราคม 2553
- บริษัทฯ บริษัทย่อยและการรวมกันบริษัทฯ กับประกันวงเงินสินเชื่อระหว่างกัน โดยไม่คิดค่าธรรมเนียมการรับประกัน

7. ลูกหนี้การค้า-สุทธิ

ประกอบด้วย

ลูกหนี้ประเภท	หน่วย : บาท			
	ผลการดำเนินงาน ณ วันที่ 31 ธันวาคม		ผลการดำเนินงาน ณ วันที่ 31 ธันวาคม	
	2552	2551	2552	2551
ลูกหนี้ประเภท				
ลูกหนี้การค้าที่อยู่ในต่างประเทศ	80,050,903.03	179,003,955.35	1,497,795.53	28,296,513.01
ลูกหนี้การค้าแยกตามอายุหนี้ที่ชำระดังนี้				
- ไม่เกิน 3 เดือน	43,253,889.24	494,872,577.49	2,949,849.60	10,310,045.15
- มากกว่า 3 เดือน ถึง 6 เดือน	662,338.21	3,340,889.85	-	68,007.43
- มากกว่า 6 เดือน ถึง 9 เดือน	329,672.01	234,559.17	2,407.50	77,070.63
- มากกว่า 9 เดือน ถึง 12 เดือน	1,169.44	157,191,247.85	1,169.44	235,278.03
- มากกว่า 12 เดือนขึ้นไป	1,059,159.13	2,251,994.00	-	-
รวม	132,652,074.12	1,466,426,314.31	4,441,221.07	28,686,872.61
หัก ส่วนที่หนี้เสียของลูกหนี้	(2,137,727.36)	(121,890,496.26)	(933.97)	(263,743.55)
สุทธิ	130,514,346.76	1,344,535,818.05	4,440,287.10	28,423,129.06
ลูกหนี้ประเภท				
ลูกหนี้การค้าที่อยู่ในต่างประเทศ	-	1,155,014.12	-	1,155,014.12
ลูกหนี้การค้าแยกตามอายุหนี้ที่ชำระดังนี้				
- ไม่เกิน 3 เดือน	12,742,269.00	12,496,243.10	7,346,442.10	12,496,243.10
- มากกว่า 3 เดือน ถึง 6 เดือน	8,387,339.60	969,619.00	8,387,339.60	969,619.00
- มากกว่า 6 เดือน ถึง 9 เดือน	1,100,136.80	1,156,794.10	1,100,136.80	1,156,794.10
- มากกว่า 9 เดือน ถึง 12 เดือน	394,600.00	362,011.75	394,600.00	362,011.75
- มากกว่า 12 เดือนขึ้นไป	6,021,707.72	-	6,021,707.72	-
รวม	28,647,213.84	18,024,671.07	23,249,488.21	18,024,671.07
หัก ส่วนที่หนี้เสียของลูกหนี้	(5,273,536.63)	(392,424.22)	(5,273,536.63)	(392,424.22)
สุทธิ	23,373,777.21	17,632,246.85	17,975,951.58	17,632,246.85
รวม	153,788,124.07	1,362,177,054.88	22,416,238.70	64,388,375.91



โดยปกติระยะเวลาการให้สินเชื่อแก่ลูกค้าของบริษัทฯ และบริษัทย่อย มีระยะเวลา 30 วัน

ฝ่ายบริหารของบริษัทฯ และบริษัทย่อย เชื่อว่าค่าเผื่อหนี้สงสัยจะสูญตามที่บันทึกไว้เพียงพอในสถานการณ์ปัจจุบันแล้ว

ในระหว่างปี บริษัทฯ และบริษัทย่อยมีรายการเคลื่อนไหวของค่าเผื่อหนี้สงสัยจะสูญ ดังนี้

	หน่วย : บาท	
	สถานการณ์รวม ณ วันที่ 31 ธันวาคม 2552	สถานการณ์เฉพาะกิจการ ณ วันที่ 31 ธันวาคม 2551
ยอดคงเหลือ ณ วันที่ 1 มกราคม 2552	(122,285,830.50)	(947,167.77)
บวก ค่าเผื่อหนี้สงสัยจะสูญ	(8,919,434.78)	(5,232,431.17)
หัก โบนัสทวีคูณที่เมื่อสิ้นปีจะสูญ	1,684,767.36	606,168.44
ลดลงจากการโอนออกเนื่องจากบริษัทย่อยเป็นสถานะเงินกู้ยืม	122,209,230.59	-
ยอดคงเหลือ ณ วันที่ 31 ธันวาคม 2552	(7,411,263.89)	(6,274,430.50)

8. ลูกหนี้การค้าของบริษัทฯ ที่เกี่ยวข้องกับญาติ

ประกอบด้วย

	หน่วย : บาท			
	สถานการณ์รวม ณ วันที่ 31 ธันวาคม		สถานการณ์เฉพาะกิจการ ณ วันที่ 31 ธันวาคม	
	2552	2551	2552	2551
ลูกหนี้การค้าที่อยู่ในข่ายชำระ	17,963,417.13	-	18,216,052.48	28,687,263.01
ลูกหนี้การค้าในสภาพและญาติที่เกี่ยวข้องดังนี้				
- ไม่เกิน 3 เดือน	1,194,013.00	-	1,168,333.00	-
- มากกว่า 3 เดือน ถึง 6 เดือน	-	-	-	-
- มากกว่า 6 เดือน ถึง 9 เดือน	-	-	-	-
- มากกว่า 9 เดือน ถึง 12 เดือน	676,216.78	779,101.39	-	-
- มากกว่า 12 เดือนขึ้นไป	-	-	-	-
รวม	19,833,646.91	779,101.39	19,484,385.48	28,687,263.01
หัก ค่าเผื่อหนี้สงสัยจะสูญ	(676,216.78)	(779,101.39)	-	-
สุทธิ	19,157,430.13	-	19,484,385.48	28,687,263.01

โดยปกติระยะเวลาการให้สินเชื่อแก่ลูกค้าของบริษัทฯ และบริษัทย่อย มีระยะเวลา 30 วัน

ในระหว่างปี บริษัทย่อยมีรายการเคลื่อนไหวของค่าเผื่อหนี้สงสัยจะสูญ ดังนี้

	หน่วย : บาท	
	สถานการณ์รวม ณ วันที่ 31 ธันวาคม 2552	สถานการณ์เฉพาะกิจการ ณ วันที่ 31 ธันวาคม 2551
ยอดคงเหลือ ณ วันที่ 1 มกราคม 2552	(779,101.39)	-
หัก โบนัสทวีคูณที่เมื่อสิ้นปีจะสูญ	133,894.81	-
ยอดคงเหลือ ณ วันที่ 31 ธันวาคม 2552	(645,206.58)	-

9. สินค้าคงเหลือสุทธิ

ประกอบด้วย

	หน่วย : บาท			
	สถานการณ์รวม ณ วันที่ 31 ธันวาคม		สถานการณ์เฉพาะกิจการ ณ วันที่ 31 ธันวาคม	
	2552	2551	2552	2551
วัตถุดิบ	81,158,711.08	82,881,338.44	11,638,949.19	41,683,631.23
งานระหว่างผลิต	16,717,674.81	27,137,404.26	466,919.90	17,388,101.15
สินค้าสำเร็จรูป	46,781,464.71	1,106,761,468.94	9,741,602.76	28,672,030.22
วัสดุสิ้นเปลือง	17,021,640.84	13,294,226.04	901,121.19	7,199,588.47
สินค้าระหว่างทาง	-	83,940,303.22	-	-
รวม	130,680,491.42	1,303,994,831.10	22,628,598.00	91,761,261.07
หัก ค่าเผื่อสินค้าเสื่อมสภาพและสิ้นอายุ	(4,000,662.27)	(46,161,325.59)	(1,940,023.91)	(7,235,401.62)
หัก ค่าเผื่อสินค้าคงเหลือสูญกว่ามูลค่าที่คาดว่าจะได้รับ	(2,696,414.34)	(1,353,827.73)	-	-
สุทธิ	124,004,424.77	1,256,469,677.78	20,688,574.28	84,525,859.45

ต้นทุนของสินค้าคงเหลือที่บันทึกเป็นค่าใช้จ่ายและได้รวมไปบัญชีต้นทุนขายสำหรับปีสิ้นสุดวันที่ 31 ธันวาคม 2552 และ 2551 ในงบการเงินรวมมีจำนวน 6,650.32 ล้านบาทและ 11,611.43 ล้านบาทตามลำดับ และในงบการเงินเฉพาะกิจการสำหรับปีสิ้นสุดวันที่ 31 ธันวาคม 2552 และ 2551 มีจำนวน 395.41 ล้านบาท และ 671.16 ล้านบาทตามลำดับ

ฝ่ายบริหารของบริษัทฯ และบริษัทย่อยเชื่อว่าค่าเผื่อสินค้าเสื่อมสภาพและสิ้นอายุที่บันทึกไว้เพียงพอในสถานการณ์ปัจจุบันแล้ว

ในระหว่างปี บริษัทฯ และบริษัทย่อยมีรายการเคลื่อนไหวของค่าเผื่อสินค้าเสื่อมสภาพและสิ้นอายุ ดังนี้

	หน่วย : บาท	
	สถานการณ์รวม ณ วันที่ 31 ธันวาคม 2552	สถานการณ์เฉพาะกิจการ ณ วันที่ 31 ธันวาคม 2551
ยอดคงเหลือ ณ วันที่ 1 มกราคม 2552	(47,616,163.32)	(7,235,401.62)
บวก ค่าเผื่อสินค้าเสื่อมสภาพและสิ้นอายุ	(10,362,406.43)	(1,000,900.79)
หัก ค่าเผื่อสินค้าคงเหลือสูญกว่ามูลค่าที่คาดว่าจะได้รับ	(1,281,867.40)	-
หัก ค่าใช้จ่ายค่าเสื่อมสภาพและสิ้นอายุ	6,354,855.99	6,384,279.60
หัก ค่าใช้จ่ายค่าเสื่อมสภาพสูญกว่ามูลค่าที่คาดว่าจะได้รับ	(40,079.29)	-
ลดลงจากการโอนออกเนื่องจากบริษัทย่อยเป็นสถานะเงินกู้ยืม	46,078,223.66	-
ยอดคงเหลือ ณ วันที่ 31 ธันวาคม 2552	(6,676,066.71)	(1,940,023.91)



10. ลูกหนี้และเงินให้กู้ยืมแก่หน่วยงาน

ประกอบด้วย

	(หน่วย : บาท)			
	งบการเงินรวม		งบการเงินเฉพาะกิจการ	
	ณ วันที่ 31 ธันวาคม 2552	2551	ณ วันที่ 31 ธันวาคม 2552	2551
ยอดคงค้าง	2,330,399.65	3,347,044.14	695,543.00	718,462.00
ผู้ถือหุ้นส่วนร่วม	300,058.60	1,876,487.60	-	-
ข้าราชการส่วนร่วม	(1,006,163.11)	(2,884,132.35)	(284,904.00)	(62,919.00)
ผลของการโอนยอดเนื่องจากรายชื่อย่อของหน่วยงานเป็นบริษัทร่วม	(1,211,098.14)	-	-	-
ยอดคงค้าง	492,199.00	2,330,399.65	390,639.00	695,543.00

เงินให้กู้ยืมแก่หน่วยงานเป็นเงินให้กู้ยืมตามระเบียบสวัสดิการของบริษัทฯ และบริษัทย่อย

11. เงินลงทุนระยะยาวอื่น ๆ - ลูกหนี้

ประกอบด้วย

ปี/ชื่อ	รายละเอียด	ปีงบประมาณ				งบการเงินรวม			
		2552		2551		2552		2551	
		งบรวม	งบเฉพาะกิจการ	งบรวม	งบเฉพาะกิจการ	งบรวม	งบเฉพาะกิจการ	งบรวม	งบเฉพาะกิจการ
<b>เงินลงทุนระยะยาวในกิจการของหน่วยงานอื่น</b>									
- บริษัท ที.ที. เทคโนโลยี จำกัด (มหาชน)	การลงทุนในหน่วยงานอื่น	300,000.00	300,000.00	0.00	0.00	791,261.00	62,000.00	791,261.00	62,000.00
- บริษัท ที.ที. เทคโนโลยี จำกัด (มหาชน)	ผู้ฝากเงินในบัญชีเงินฝาก	27,100,000.00	27,100,000.00	0.00	0.00	4,479,000.00	-	4,479,000.00	-
- บริษัท ที.ที. เทคโนโลยี จำกัด (มหาชน)	เงินฝากในบัญชี	110,000.00	110,000.00	0.00	0.00	977,000.00	4,280,000.00	977,000.00	4,280,000.00
- บริษัท ที.ที. เทคโนโลยี จำกัด (มหาชน)	การลงทุนในหน่วยงานอื่น	90,000.00	90,000.00	1.00	1.00	30,000.00	-	30,000.00	-
- บริษัท ที.ที. เทคโนโลยี จำกัด (มหาชน)	เงินลงทุนระยะยาวในกิจการของหน่วยงานอื่น	-	-	-	-	1,000,000.00	10,000,000.00	1,000,000.00	10,000,000.00
รวม		300,000.00	300,000.00	0.00	0.00	1,800,000.00	14,280,000.00	1,800,000.00	14,280,000.00
<b>เงินลงทุนระยะยาวในกิจการของหน่วยงานอื่น</b>									
- บริษัท ที.ที. เทคโนโลยี จำกัด (มหาชน)	เงินลงทุนระยะยาวในกิจการของหน่วยงานอื่น	100,000.00	100,000.00	0.00	0.00	100,000.00	100,000.00	100,000.00	100,000.00
- บริษัท ที.ที. เทคโนโลยี จำกัด (มหาชน)	เงินลงทุนระยะยาวในกิจการของหน่วยงานอื่น	100,000.00	100,000.00	0.00	0.00	100,000.00	100,000.00	100,000.00	100,000.00
รวม		200,000.00	200,000.00	0.00	0.00	200,000.00	200,000.00	200,000.00	200,000.00
<b>เงินลงทุนระยะยาวในกิจการของหน่วยงานอื่น</b>									
- บริษัท ที.ที. เทคโนโลยี จำกัด (มหาชน)	เงินลงทุนระยะยาวในกิจการของหน่วยงานอื่น	100,000.00	100,000.00	0.00	0.00	100,000.00	100,000.00	100,000.00	100,000.00
- บริษัท ที.ที. เทคโนโลยี จำกัด (มหาชน)	เงินลงทุนระยะยาวในกิจการของหน่วยงานอื่น	100,000.00	100,000.00	0.00	0.00	100,000.00	100,000.00	100,000.00	100,000.00
รวม		200,000.00	200,000.00	0.00	0.00	200,000.00	200,000.00	200,000.00	200,000.00
<b>เงินลงทุนระยะยาวในกิจการของหน่วยงานอื่น</b>									
- บริษัท ที.ที. เทคโนโลยี จำกัด (มหาชน)	เงินลงทุนระยะยาวในกิจการของหน่วยงานอื่น	100,000.00	100,000.00	0.00	0.00	100,000.00	100,000.00	100,000.00	100,000.00
- บริษัท ที.ที. เทคโนโลยี จำกัด (มหาชน)	เงินลงทุนระยะยาวในกิจการของหน่วยงานอื่น	100,000.00	100,000.00	0.00	0.00	100,000.00	100,000.00	100,000.00	100,000.00
รวม		200,000.00	200,000.00	0.00	0.00	200,000.00	200,000.00	200,000.00	200,000.00

12. เงินลงทุนในบริษัทร่วม

ประกอบด้วย

	(หน่วย : บาท)				
	ชื่อบริษัท	ทุนชำระแล้ว ล้านบาท	สัดส่วนการ ลงทุนร้อยละ	งบการเงินรวม	
				ณ วันที่ 31 ธันวาคม 2552	ณ วันที่ 31 ธันวาคม 2551
บริษัท ซินเน็ค (ประเทศไทย) จำกัด (มหาชน)	667,821	40.32	517,985,439.27	296,517,888.60	53,943,120.00

ข้อมูลทางการเงินโดยสรุปของบริษัทร่วม

	(หน่วย : บาท)	
	ณ วันที่ 31 ธันวาคม 2552	สำหรับงวดที่สิ้นสุด ถึงสิ้นวันที่ 31 ธันวาคม 2552
ทุนเรียกชำระ	680,000,000.00	
หุ้นกู้ซื้อคืน	(12,179,006.30)	
ทุนเรียกชำระสุทธิ	667,820,993.70	
เงินลงทุนทั้งหมด	3,282,432,105.51	
หนี้สินรวม	1,966,765,437.06	
รายได้รวม		6,668,643,807.88
กำไรสุทธิ		109,277,124.29

เงินลงทุนในบริษัทร่วมทั้งจำนวนรับโอนมาจากเงินลงทุนในบริษัทย่อยตามกรอบวงเงิน

ข้อที่ 4.1

13. เงินลงทุนในบริษัทย่อย

ประกอบด้วย

	(หน่วย : บาท)							
	ชื่อบริษัท	ทุนชำระแล้ว ล้านบาท	สัดส่วนการ ลงทุน	งบการเงินเฉพาะกิจการ				
				2552		2551		
บริษัท ซินเน็ค (ประเทศไทย) จำกัด (มหาชน)	252	252	252	252	กำไรสุทธิ	เงินปันผล	กำไรสุทธิ	เงินปันผล
บริษัท ที.ที. เทคโนโลยี จำกัด (มหาชน)	-	673,118	-	40.07	-	-	288,517,888.60	164,369,736.00
บริษัท ที.ที. เทคโนโลยี จำกัด (มหาชน)	252,000	252,000	100.00	100.00	264,654,777.95	-	394,954,777.95	-
รวม					264,654,777.95	-	583,472,666.48	164,369,736.00

ในไตรมาส 1 และ 2 ปี 2552 บริษัท ซินเน็ค (ประเทศไทย) จำกัด (มหาชน) ได้ซื้อหุ้นสามัญ จำนวน 4.08 ล้านหุ้น มูลค่าที่ตราไว้หุ้นละ 10 บาท รวม 40.8 ล้านบาท คิดเป็นร้อยละ 0.78 ของทุนชำระแล้ว เป็นผลให้สัดส่วนเงิน

ลงทุนเรื่องบริษัทฯ เพิ่มขึ้นจากร้อยละ 40.07 เป็นร้อยละ 40.32 ทำให้เงินงบการเงินรวม ณ วันที่ 31 ธันวาคม 2552 แสดงส่วนเกินทุนจากการเปลี่ยนแปลงสัดส่วนเงินลงทุน เป็นจำนวน 88.83 ล้านบาท ในไตรมาส 3 ปี 2552 เงินลงทุนในบริษัท อินเน็ค (ประเทศไทย) จำกัด (มหาชน) โอนไปเป็นเงินลงทุนในบริษัทร่วมตามหมายเหตุประกอบงบการเงิน ข้อที่ 4.1

14. ที่ดิน อาคาร และอุปกรณ์-สุทธิ

ประกอบด้วย

	งบการเงิน						
	ที่ดิน	อาคารและ สิ่งปลูกสร้าง	ส่วนต่อเติม สิ่งปลูกสร้าง	เครื่องมือ เครื่องจักร	ยานพาหนะ	เครื่องมือ อิเล็กทรอนิกส์	สิทธิในอสังหาริมทรัพย์ และสิ่งปลูกสร้าง
<b>รายการ</b>							<b>รวม</b>
ณ วันที่ 31 ธันวาคม 2551	18,371,274.88	454,421,504.33	8,871,369.03	790,718,802.27	88,839,237.84	307,309,342.88	1,839,539,467.03
ซื้อ/ขาย	-	341,861.33	334,192.00	23,530,563.79	14,136,730.76	15,515,280.45	68,362,568.33
โอนเข้า	-	88,888,327.73	3,331,032.33	30,389,140.00	1,803,000.00	8,832,971.13	117,443,542.19
จำหน่าย	-	-	831,031.03	16,300,095.41	16,732,433.14	11,276,207.64	45,773,837.25
โอนออก	-	-	139,281.00	-	-	87,000.00	325,562.00
ณ วันที่ 31 ธันวาคม 2552	18,371,274.88	455,763,392.79	11,205,230.03	836,079,234.61	96,655,762.52	328,985,644.76	1,957,081,179.59
ซื้อ/ขาย	-	477,683.79	288,319.00	24,279,287.19	1,223,000.00	1,621,540.00	1,606,832.98
โอนเข้า	-	94,330.00	483,688.00	3,711,000.00	-	-	3,704,918.00
จำหน่าย	-	-	-	13,516,327.43	10,889,140.40	11,962,179.00	36,367,646.83
โอนออก	-	-	-	-	-	15,791,496.80	15,791,496.80
โอนเข้าจาก	-	11,735,461.00	-	12,738.00	-	-	11,748,199.00
สิทธิในอสังหาริมทรัพย์ และสิ่งปลูกสร้างที่โอนเข้า จากบริษัทร่วมในสัดส่วน ที่เกินกว่า 50% มีดังนี้	83,200,000.00	12,141,284.49	-	-	-	-	95,341,284.49
ณ วันที่ 31 ธันวาคม 2552	83,200,000.00	12,141,284.49	-	-	-	-	95,341,284.49
<b>ค่าเสื่อมราคาสุทธิ</b>							
ณ วันที่ 31 ธันวาคม 2551	-	84,842,733.50	76,113,664.62	612,419,266.62	85,261,174.85	112,117,006.26	1,548,733,852.85
จำหน่าย	-	489,131.88	5,881,176.01	7,334,252.34	4,851,100.85	-	18,556,761.08
ค่าเสื่อมราคาสุทธิ	-	85,331,865.38	82,004,840.63	619,753,518.96	90,112,275.70	112,117,006.26	1,567,290,613.93
ณ วันที่ 31 ธันวาคม 2552	-	85,821,007.16	87,886,016.64	627,087,771.30	95,063,376.55	112,117,006.26	1,585,847,177.91
จำหน่าย	-	489,131.88	5,881,176.01	7,334,252.34	4,851,100.85	-	18,556,761.08
ค่าเสื่อมราคาสุทธิ	-	86,310,139.04	93,767,192.65	634,421,723.64	99,914,477.40	112,117,006.26	1,604,403,938.00
สิทธิในอสังหาริมทรัพย์ และสิ่งปลูกสร้างที่โอนเข้า จากบริษัทร่วมในสัดส่วน ที่เกินกว่า 50% มีดังนี้	-	79,842,076.30	-	-	-	-	79,842,076.30
ณ วันที่ 31 ธันวาคม 2552	-	79,842,076.30	-	-	-	-	79,842,076.30
<b>มูลค่าสุทธิตามบัญชี</b>							
ณ วันที่ 31 ธันวาคม 2551	18,371,274.88	370,581,168.83	8,036,068.00	178,969,565.65	83,783,470.32	315,268,638.62	1,791,745,604.28
ณ วันที่ 31 ธันวาคม 2552	18,371,274.88	369,942,385.64	10,019,012.00	191,792,463.31	81,792,385.97	316,868,638.50	1,961,938,676.16
<b>ค่าเสื่อมค่าสุทธิในงบกำไรขาดทุน</b>							
ไตรมาส 3 ปี ธันวาคม 2551	-	-	-	-	-	-	18,322,423.73
สามปี 31 ธันวาคม 2552	-	-	-	-	-	-	17,637,864.30

	งบการเงิน				
	ที่ดิน	อาคารและ สิ่งปลูกสร้าง	เครื่องมือ เครื่องจักร	ยานพาหนะ	เครื่องมือ อิเล็กทรอนิกส์
<b>รายการ</b>					
ณ วันที่ 31 ธันวาคม 2551	96,880,636.00	31,141,254.49	309,383,128.86	39,792,068.81	82,180,381.20
ซื้อ/ขาย	-	-	3,803.00	8,491,403.78	384,280.00
จำหน่าย	-	-	-	12,774,406.20	1,162,400.40
ณ วันที่ 31 ธันวาคม 2552	96,880,636.00	31,141,254.49	205,285,935.66	30,508,673.80	81,302,260.80
ซื้อ/ขาย	-	-	-	34,034.00	867,796.62
จำหน่าย	-	-	(11,532,827.20)	(2,586,325.45)	(892,176.20)
สิทธิในอสังหาริมทรัพย์ และสิ่งปลูกสร้างที่โอนเข้า จากบริษัทร่วมในสัดส่วน ที่เกินกว่า 50% มีดังนี้	(12,000,000.00)	(24,141,254.49)	-	-	-
ณ วันที่ 31 ธันวาคม 2552	84,880,636.00	-	193,753,108.46	30,508,673.80	80,409,984.60

ค่าเสื่อมค่าสุทธิ

ณ วันที่ 31 ธันวาคม 2551	-	80,423,071.83	(17,872,788.43)	(7,288,476.22)	(14,642,678.72)
จำหน่าย	-	-	-	2,071,267.32	1,146,421.52
ค่าเสื่อมค่าสุทธิ	-	80,423,071.83	(17,872,788.43)	(5,217,208.90)	(13,496,257.20)
ณ วันที่ 31 ธันวาคม 2552	-	80,423,071.83	(15,801,521.11)	(3,140,941.58)	(12,349,835.68)
จำหน่าย	-	-	18,167,267.32	2,228,835.44	880,148.94
สิทธิในอสังหาริมทรัพย์ และสิ่งปลูกสร้างที่โอนเข้า จากบริษัทร่วมในสัดส่วน ที่เกินกว่า 50% มีดังนี้	-	23,642,016.28	-	-	-
ณ วันที่ 31 ธันวาคม 2552	-	104,065,088.11	(15,801,521.11)	(3,140,941.58)	(12,349,835.68)

มูลค่าสุทธิตามบัญชี

ณ วันที่ 31 ธันวาคม 2551	96,880,636.00	3,948,096.94	96,790,137.21	11,002,432.73	2,884,413.47
ณ วันที่ 31 ธันวาคม 2552	96,880,636.00	-	18,984,414.55	8,407,732.30	2,911,425.12

ค่าเสื่อมค่าสุทธิในงบกำไรขาดทุน

ไตรมาส 3 ปี ธันวาคม 2551	-	-	-	-	-
สามปี 31 ธันวาคม 2552	-	-	-	-	-

ณ วันที่ 31 ธันวาคม 2552 และ 2551 ที่ดิน อาคาร เครื่องจักร และอุปกรณ์มีบางส่วนราคาตามบัญชี จำนวน 434.28 ล้านบาท และ 761.13 ล้านบาท ตามลำดับ โนงงบการเงินรวม และจำนวน 106.44 ล้านบาท และ 145.21 ล้านบาท ตามลำดับ โนงงบการเงินเฉพาะกิจการ ใช้เป็นหลักประกันวงเงินสินเชื่อที่ได้รับจากสถาบันการเงินของบริษัทฯ และบริษัทย่อย ตามหมายเหตุประกอบงบการเงินข้อที่ 18.21 และ 31.1

ณ วันที่ 31 ธันวาคม 2552 และ 2551 สิ่งปลูกสร้างของบริษัทย่อยแห่งหนึ่ง ราคาตามบัญชีจำนวน 292.73 ล้านบาท และ 311.60 ล้านบาท ตามลำดับ ก่อสร้างบนที่ดินซึ่งเช่าจากบริษัทฯ

ณ วันที่ 31 ธันวาคม 2552 และ 2551 บริษัทฯ ใ้บริษัทย่อยแห่งหนึ่งเช่าที่ดินราคาตามบัญชี จำนวน 81.88 ล้านบาท เท่ากันทั้งสองปี ตามหมายเหตุประกอบงบการเงินข้อที่ 6.2

ในไตรมาส 1 ปี 2552 บริษัทฯ โอนส่วนงานรับจ้างผลิตสิ่งพิมพ์ให้กับบริษัทย่อยแห่งหนึ่ง โดยให้บริษัทย่อยดังกล่าวเช่าเครื่องจักรราคาตามบัญชี ณ วันที่ 31 ธันวาคม 2552 จำนวน 42.04 ล้านบาท ตามหมายเหตุประกอบงบการเงินข้อที่ 6.2

วันที่ 31 ธันวาคม 2551 ส่วนปรับปรุงอาคารของบริษัทย่อยแห่งหนึ่งราคาตามบัญชี จำนวน 5.82 ล้านบาท เมื่อสิ้นสุดสัญญาเช่า สิทธิทรัพย์สินดังกล่าวตกเป็นของผู้ให้เช่า ตามหมายเหตุประกอบงบการเงิน ข้อที่ 31.4

สำหรับปีสิ้นสุดวันที่ 31 ธันวาคม 2551 บริษัทย่อยแห่งหนึ่งได้รวมต้นทุนการกู้ยืมเป็นราคาต้นทุนของอาคาร ระหว่างก่อสร้าง จำนวน 1.09 ล้านบาท

ณ วันที่ 31 ธันวาคม 2552 และ 2551 บริษัทฯ และบริษัทย่อยมียานพาหนะภายใต้สัญญาเช่าระยะยาว ตามหมายเหตุประกอบงบการเงินข้อที่ 20 ราคาตามบัญชีในงบการเงินรวม จำนวน 3.08 ล้านบาท และ 13.74 ล้านบาท ตามลำดับ และในงบการเงินเฉพาะกิจการ จำนวน 3.06 ล้านบาท และ 7.51 ล้านบาท ตามลำดับ

ณ วันที่ 31 ธันวาคม 2552 และ 2551 มีสินทรัพย์ซึ่งคิดค่าเสื่อมราคาทั้งจำนวนแล้ว แต่ยังคงใช้งานอยู่ใน ราคาก่อน โอนงบการเงินรวม จำนวน 140.75 ล้านบาท และ 224.22 ล้านบาท ตามลำดับ และในงบการเงินเฉพาะกิจการ จำนวน 82.17 ล้านบาท และ 75.47 ล้านบาท ตามลำดับ

15. ที่ดิน อาคารและอุปกรณ์ที่ไม่ใช้ในการดำเนินงาน-สุทธิ

ประกอบด้วย

	งบการเงินรวมและงบการเงินเฉพาะกิจการ		
	ที่ดิน	อาคารและส่วนปรับปรุง	รวม
(หน่วย : บาท)			
<b>ราคาทุน:</b>			
ณ วันที่ 31 ธันวาคม 2550	59,625,859.03	119,550,625.28	179,176,483.31
ณ วันที่ 31 ธันวาคม 2551	59,625,859.03	119,550,625.28	179,176,483.31
จ่ายค่า	(3,235,199.93)	(9,517,808.00)	(12,753,007.93)
จัดประเภทบัญชี	12,000,000.00	31,141,254.49	43,141,254.49
ณ วันที่ 31 ธันวาคม 2552	68,390,658.10	141,174,071.77	209,564,729.87
<b>ค่าเสื่อมราคาค่าดินทรัพย์ :</b>			
ณ วันที่ 31 ธันวาคม 2550	(881,139.57)	(2,299,915.74)	(3,181,055.31)
ณ วันที่ 31 ธันวาคม 2551	(881,139.57)	(2,299,915.74)	(3,181,055.31)
ราคาทุนจากการซื้ออสังหาริมทรัพย์	(800,000.00)	(1,883,501.15)	(2,783,501.15)
จ่ายค่า	881,139.57	1,817,508.63	2,698,748.20
ณ วันที่ 31 ธันวาคม 2552	(800,000.00)	(2,465,906.26)	(3,265,906.26)
<b>ค่าเสื่อมราคาสะสม:</b>			
ณ วันที่ 31 ธันวาคม 2550	-	(49,899,062.72)	(49,899,062.72)
ค่าเสื่อมราคาสำหรับปี	-	(4,545,059.79)	(4,545,059.79)
ณ วันที่ 31 ธันวาคม 2551	-	(54,544,121.50)	(54,544,121.50)
ค่าเสื่อมราคาสำหรับปี	-	(4,859,258.88)	(4,859,258.88)
จ่ายค่า	-	6,178,004.96	6,178,004.96
จัดประเภทบัญชี	-	(23,842,015.26)	(23,842,015.26)
ณ วันที่ 31 ธันวาคม 2552	-	(76,066,590.66)	(76,066,590.66)
<b>มูลค่าสุทธิตามบัญชี :</b>			
ณ วันที่ 31 ธันวาคม 2551	58,744,719.46	62,706,589.04	121,451,308.50
ณ วันที่ 31 ธันวาคม 2552	67,590,658.10	62,041,672.85	129,632,330.95
<b>ค่าเสื่อมราคาที่อยู่ในงบกำไรขาดทุน</b>			
สำหรับปี สิ้นสุดวันที่ 31 ธันวาคม 2551			4,545,059.79
สำหรับปี สิ้นสุดวันที่ 31 ธันวาคม 2552			4,859,258.88

ณ วันที่ 31 ธันวาคม 2552 และ 2551 ที่ดิน อาคารและอุปกรณ์ที่ไม่ใช้ในการดำเนินงานราคาตามบัญชี จำนวน 127.71 ล้านบาท และ 117.93 ล้านบาท ตามลำดับ ใช้เป็นอสังหาริมทรัพย์ซึ่งได้รับจากสถาบันการเงินของบริษัทฯ ตามหมายเหตุประกอบงบการเงินข้อที่ 18.21 และ 31.1

เมื่อเดือนธันวาคม 2552 บริษัทฯ ประเมินราคาที่ดินพร้อมสิ่งปลูกสร้างโดยผู้ประเมินราคาอิสระ ด้วยวิธีการ ต้นทุน (Cost Approach) ซึ่งหมายถึง การประมาณการต้นทุนในการสร้างอาคารทดแทนใหม่ตามราคา ณ ปัจจุบัน แล้วหักลบด้วยค่าเสื่อมตามอายุการใช้งาน และบวกด้วยมูลค่าตลาดของที่ดิน ซึ่งบริษัทฯ ได้บันทึกขงมูลจากการค้าของสินทรัพย์ สังกัดวันที่ 31 ธันวาคม 2552 แล้ว จำนวน 2.78 ล้านบาท ในงบกำไรขาดทุน

16. เงินฝากประจำที่ใช้เป็นหลักประกัน

บริษัทฯ และบริษัทย่อยได้ไปเงินฝากประจำทั้งจำนวนค่าประกันวงเงินเบิกเกินบัญชี และเงินกู้ยืมจากธนาคาร ตามหมายเหตุประกอบงบการเงินข้อที่ 18.21 และ 31.1

17. เงินฝากซื้อที่ดิน

เมื่อวันที่ 19 มิถุนายน 2551 บริษัทฯ ได้ทำสัญญาจะซื้อจะขายที่ดินจำนวน 1 แปลง เนื้อที่รวม 10 ไร่ มูลค่า 47.00 ล้านบาท โดยได้จ่ายเงินมัดจำแล้วจำนวน 15.50 ล้านบาท กำหนดการโอนกรรมสิทธิ์ เมื่อผู้จะขายได้ดำเนินการเปลี่ยนแปลงสภาพที่ดินที่สำนักงานที่ดินจังหวัดนนทบุรีพร้อมด้วยบริษัทฯ ได้ชำระเงินส่วนที่เหลือ จำนวน 31.50 ล้านบาทเรียบร้อยแล้ว โดยบริษัทฯ ได้ซื้อที่ดินและจ่ายชำระค่าที่ดินส่วนที่เหลือทั้งหมดแล้ว ในวันที่ 8 มกราคม 2553

18. เงินเบิกเกินบัญชีและเงินกู้ยืมระยะสั้นจากสถาบันการเงิน

ประกอบด้วย

(หน่วย : บาท)

	งบการเงินรวม		งบการเงินเฉพาะกิจการ	
	ณ วันที่ 31 ธันวาคม		ณ วันที่ 31 ธันวาคม	
	2552	2551	2552	2551
เงินเบิกเกินบัญชีธนาคาร	1,898,959.26	9,981,564.31	2,294,227.91	12,879,652.40
ตัวสัญญาใช้เงิน	628,000,000.00	1,823,000,000.00	488,000,000.00	528,000,000.00
เจ้าหนี้หรือทรัพย์สิน	1,297,033.48	13,831,756.55	1,297,033.48	4,930,398.20
<b>รวม</b>	<b>631,195,992.72</b>	<b>1,946,813,320.86</b>	<b>491,581,261.37</b>	<b>545,810,050.60</b>

18.1 ณ วันที่ 31 ธันวาคม 2552 และ 2551 เงินเบิกเกินบัญชีธนาคารของบริษัทฯ และบริษัทย่อย มีอัตราดอกเบี้ยร้อยละ MOR ต่อปีเท่ากับสองปี ทั้งจำนวนค่าประกันโดยที่ดินและสิ่งปลูกสร้าง บัญชีเงินฝากประจำของบริษัทฯ และบริษัทย่อยและบริษัทฯ ร่วมค้าประกัน

18.2 ณ วันที่ 31 ธันวาคม 2552 และ 2551 เงินกู้ยืมในรูปแบบตัวสัญญาใช้เงินของบริษัทฯ จำนวน 488.00 ล้านบาท และ 528.00 ล้านบาท ตามลำดับ มีอายุไม่เกิน 3 เดือน ซึ่งมีอัตราดอกเบี้ยร้อยละ MMR ถึง MLR ต่อปี ค่า

ประกันโดยบัญชีเงินฝากประจำ เครื่องจักร ที่ดินพร้อมสิ่งปลูกสร้างของบริษัทฯ และกรรมการบริษัทฯ ร่วมค้าประกัน

ณ วันที่ 31 ธันวาคม 2551 เงินกู้ยืมในรูปแบบตัวสัญญาใช้เงินของบริษัทย่อยแห่งหนึ่ง จำนวน 1,156.00 ล้านบาท เป็นตัวสัญญาใช้เงิน อายุ 1-4 เดือน วงเงิน 1,780.00 ล้านบาท อัตราดอกเบี้ยร้อยละ MMR ต่อปี ซึ่งส่วนใหญ่ทำประกันโดยเงินฝากประจำ ที่ดินพร้อมสิ่งปลูกสร้าง และเครื่องจักรของบริษัทย่อย รวมทั้ง โอนสิทธิประกันภัยของหลักทรัพย์ที่ประกันและของสินค้านางเก็บค่าผู้ให้กู้รวมวงเงินประกันแล้ว 720.00 ล้านบาท

ณ วันที่ 31 ธันวาคม 2552 และ 2551 เงินกู้ยืมในรูปแบบตัวสัญญาใช้เงินของบริษัทย่อยแห่งหนึ่ง จำนวน 140.00 ล้านบาท เท่ากันทั้งสองปี เป็นตัวสัญญาใช้เงินอายุ 1-3 เดือน วงเงินจำนวน 170.00 ล้านบาท อัตราดอกเบี้ยร้อยละ MLR ถึง MMR ต่อปี ทำประกันโดยสิทธิการเช่าเครื่องจักร สิ่งปลูกสร้างของบริษัทย่อยที่ตั้งอยู่บนที่ดินซึ่งเป็นกรรมสิทธิ์ของบริษัทฯ โฉนดที่ดินพร้อมสิ่งปลูกสร้างและทางแพร่งสาธารณะของที่ดินดังกล่าวของบริษัทฯ จัดจ้างเองเป็นประกัน และบริษัทฯ ร่วมค้าประกัน

18.3 ณ วันที่ 31 ธันวาคม 2552 และ 2551 เจ้าหนี้หรือทรัพย์สินของบริษัทฯ จำนวน 1.30 ล้านบาท และ 4.93 ล้านบาท ตามลำดับ อัตราดอกเบี้ยร้อยละ LIBOR+2 ถึง MLR-1 ต่อปี ค่าประกันโดยเงินฝากประจำ ที่ดินพร้อมสิ่งปลูกสร้างของบริษัทฯ และกรรมการบริษัทฯ ร่วมค้าประกัน

ณ วันที่ 31 ธันวาคม 2551 เจ้าหนี้หรือทรัพย์สินของบริษัทย่อยแห่งหนึ่ง จำนวน 8.90 ล้านบาท อัตราดอกเบี้ยร้อยละ LIBOR+2 ต่อปี ค่าประกันโดยเงินฝากประจำของบริษัทย่อย

19. ส่วนของหนี้ระยะยาวที่ถึงกำหนดชำระภายในหนึ่งปี

ประกอบด้วย

(หน่วย : บาท)

	งบการเงินรวม		งบการเงินเฉพาะกิจการ	
	ณ วันที่ 31 ธันวาคม		ณ วันที่ 31 ธันวาคม	
	2552	2551	2552	2551
หนี้สินตามสัญญาชำระระยะยาว	638,143.51	3,297,642.90	638,143.51	2,686,488.31
เงินกู้ยืมระยะยาว	154,747,519.07	182,247,729.86	44,895,300.51	44,106,879.42
<b>รวม</b>	<b>155,385,662.58</b>	<b>185,545,372.76</b>	<b>45,533,444.02</b>	<b>46,793,367.73</b>



20. ทิศทางการดำเนินงานในระยะยาว-สุทธิ

ประกอบด้วย

	(หน่วย : บาท)			
	งบการเงินรวม		งบการเงินเฉพาะกิจการ	
	ณ วันที่ 31 ธันวาคม 2552	2551	2552	2551
หนี้สินตามสัญญาเช่าระยะยาว				
- ควบกิจการที่ไม่ได้เกิดผล	793,331.94	3,825,389.62	793,331.94	2,860,389.62
- ควบกิจการ 1 - 5 ปี	1,936,433.89	5,239,400.47	1,936,433.89	2,730,762.47
รวมหนี้สินตามสัญญาเช่าระยะยาว	2,729,765.83	9,064,790.09	2,729,765.83	5,591,152.09
หัก ค่าเช่าที่ยังอยู่ในระยะปลอดตามสัญญาเช่าระยะยาว	(291,626.12)	(1,155,600.47)	(291,626.12)	(593,510.67)
มูลค่าปัจจุบันของหนี้สินตามสัญญาเช่าระยะยาว	2,438,139.71	8,009,189.62	2,438,139.71	5,127,641.42
หัก ส่วนของหนี้ระยะยาวที่มิได้โอนเข้างบการเงิน	(638,143.51)	(1,297,642.90)	(638,143.51)	(2,686,488.31)
สุทธิ	1,799,996.20	4,710,466.72	1,799,996.20	2,441,153.11

ณ วันที่ 31 ธันวาคม 2552 และ 2551 ตามงบการเงินรวม บริษัทฯ และบริษัทย่อยได้ทำสัญญาเช่าการเงินในการซื้อยานพาหนะกับบริษัทของแท้และสามแห่งตามลำดับ จำนวน 3 ฉบับ และ 4 ฉบับ ตามลำดับ ค่าเช่าปีละ 2.61 ล้านบาท และ 3.46 ล้านบาท ตามลำดับ โดยมีระยะเวลาตามสัญญาเช่า 36-60 เดือน เท่ากันทั้งสองปี ซึ่งกรมสิทธิประโยชน์ทางภาษียังเป็นของผู้ให้เช่ามากกว่าบริษัทฯ และบริษัทย่อยจะจ่ายเงินเพียงชื่อตามภาระผูกพันที่ระบุในสัญญา

ณ วันที่ 31 ธันวาคม 2552 และ 2551 ตามงบการเงินรวมและงบการเงินเฉพาะกิจการ บริษัทฯ ได้ทำสัญญาเช่าชื่อ 1 ฉบับ และ 3 ฉบับ ตามลำดับ อัตราค่าเช่าปีละ 0.07 ล้านบาท และ 0.37 ล้านบาท ตามลำดับ โดยมีระยะเวลาตามสัญญาเช่า 24-60 เดือน เท่ากันทั้งสองปี ซึ่งเมื่อชำระหนี้ตามสัญญาครบถ้วนแล้ว กรมสิทธิประโยชน์จะเป็นของบริษัทฯ ทั้งสิ้น

21. เงินกู้ยืมระยะยาว

ประกอบด้วย

	(หน่วย : บาท)			
	งบการเงินรวม		งบการเงินเฉพาะกิจการ	
	ณ วันที่ 31 ธันวาคม 2552	2551	2552	2551
เงินกู้ยืมจากธนาคาร	407,746,077.82	624,626,800.74	101,621,399.55	146,187,102.56
หัก ส่วนของหนี้ระยะยาวที่มิได้โอนเข้างบการเงิน	(154,747,519.07)	(182,247,729.86)	(44,895,300.51)	(44,106,879.42)
สุทธิ	252,998,558.75	442,379,070.88	56,726,099.04	102,080,223.14

การเปลี่ยนแปลงของเงินกู้ยืมระยะยาว สำหรับปีสิ้นสุดวันที่ 31 ธันวาคม 2552 และ 2551 มีดังนี้

	งบการเงินรวม		งบการเงินเฉพาะกิจการ	
	2552	2551	2552	2551
ราคาประเมินมูลค่าเงินกู้ยืมระยะยาว	624,626,800.74	752,350,022.89	146,187,102.56	191,698,303.32
หักส่วนค่าเผือ	50,000,000.00	42,280,000.00	-	-
ชำระคืนระยะยาว	(166,660,722.93)	(170,673,232.12)	(44,895,743.51)	(45,511,197.77)
ผลกระทบจากโอนงบการเงินการบัญชีไปยังงบการเงินเฉพาะกิจการ	(100,220,000.00)	-	-	-
ราคาประเมินมูลค่าเงินกู้ยืม	407,746,077.82	624,626,800.74	101,621,399.55	146,187,102.56

21.1 ณ วันที่ 31 ธันวาคม 2552 และ 2551 เงินกู้ยืมจากธนาคารจำนวน 12.80 ล้านบาท และ 28.40 ล้านบาท ตามลำดับ เป็นเงินกู้ยืมของบริษัทฯ วงเงิน 40.00 ล้านบาท โดยมีเงื่อนไขการชำระหนี้ที่สำคัญ ดังนี้

- กำหนดชำระคืนเงินต้นทุก ๆ 3 เดือน งวดละ 3.40 ล้านบาท รวม 12 งวด เริ่มชำระเงินต้นงวดแรกเมื่อครบกำหนด 3 เดือนนับจากวันเบิกเงินกู้ครั้งแรกในวันที่ 6 พฤศจิกายน 2550
- อัตราดอกเบี้ยร้อยละ MLR-1 ต่อปี กำหนดชำระดอกเบี้ยทุกเดือน
- ค่าประกันโดยสิ่งปลูกสร้างของบริษัทฯ ตั้งอยู่บนที่ดินซึ่งเป็นกรรมสิทธิ์ของบริษัทฯ โฉนดที่ดินพร้อมสิ่งปลูกสร้างและทางแพร่งการจราจรของที่ดินดังกล่าวของบริษัทฯ จัดจ้างเองเป็นประกัน รวมทั้งโยนสิทธิประกันภัยของหลักทรัพย์ค้ำประกันแก่ผู้ให้กู้

21.2 ณ วันที่ 31 ธันวาคม 2552 และ 2551 เงินกู้ยืมจากธนาคารจำนวน 30.02 ล้านบาท และ 44.13 ล้านบาท ตามลำดับ เป็นเงินกู้ยืมของบริษัทฯ วงเงิน 70.00 ล้านบาท โดยมีเงื่อนไขการชำระหนี้ที่สำคัญดังนี้

- กำหนดชำระคืนเงินต้นพร้อมดอกเบี้ยทุกเดือน รวม 60 งวด ๆ ละ 1.18 ล้านบาท โดยเริ่มชำระงวดแรกวันที่ 8 มีนาคม 2550
- อัตราดอกเบี้ยร้อยละ MLR-1 ต่อปี จนครบกำหนดสัญญา
- ค่าประกันโดยจดทะเบียนที่ดินหรือสิ่งปลูกสร้าง เครื่องจักรและอุปกรณ์ของบริษัทฯ รวมทั้งโยนสิทธิประกันภัยของหลักทรัพย์ค้ำประกันแก่ผู้ให้กู้

21.3 ณ วันที่ 31 ธันวาคม 2552 และ 2551 เงินกู้ยืมจากธนาคารจำนวน 50.00 ล้านบาท และ 75.66 ล้านบาท ตามลำดับ เป็นเงินกู้ยืมของบริษัทฯ วงเงิน 85.00 ล้านบาท โดยมีเงื่อนไขการชำระหนี้ที่สำคัญดังนี้

- นับจากวันเบิกเงินกู้ครั้งแรกในวันที่ 15 พฤษภาคม 2549 กำหนดชำระดอกเบี้ยทุกเดือน และเมื่อครบกำหนด 26 เดือน จะเริ่มจ่ายชำระคืนเงินต้นพร้อมดอกเบี้ยงวดแรกรวมกันเป็นงวด ๆ ละ 1.75 ล้านบาท ทุกเดือนจนถึงต้องชำระหนี้ตามสัญญาให้เสร็จสิ้นภายใน 84 เดือน
- อัตราดอกเบี้ยปี 1-2 คิดอัตราเงินฝากประจำ 8 เดือน บวกร้อยละ 2.50 ต่อปี ปีที่ 3 เป็นต้นไป คิดอัตราดอกเบี้ย MLR ต่อปี จนครบกำหนดสัญญา
- ค่าประกันโดยจดทะเบียนที่ดินและเครื่องจักรของบริษัทฯ รวมทั้งโยนสิทธิประกันภัยของหลักทรัพย์ค้ำประกันแก่ผู้ให้กู้

- 21.4 ณ วันที่ 31 ธันวาคม 2552 เงินกู้ยืมจากธนาคารจำนวน 50.00 ล้านบาท เป็นเงินกู้ยืมของบริษัทย่อยวงเงิน 50.00 ล้านบาท โดยมีเงื่อนไขการชำระหนี้ที่สำคัญดังนี้
- กำหนดชำระคืนเงินต้นทั้งจำนวน เมื่อครบกำหนดระยะเวลา 24 เดือน นับจากวันเบิกเงินกู้ครั้งแรก (วันที่ 14 สิงหาคม 2552)
  - อัตราดอกเบี้ยคงที่ร้อยละ 3.375 ต่อปี ชำระดอกเบี้ยทุกเดือนนับจากวันเบิกเงินกู้ครั้งแรก
  - ค่าประกันโดยสิทธิการเช่าเครื่องจักรและสิ่งปลูกสร้างของบริษัทย่อย ซึ่งตั้งอยู่บนที่ดินซึ่งเป็นกรรมสิทธิ์ของบริษัทฯ โฉนดที่ดินพร้อมสิ่งปลูกสร้างและทางแพร่งสาธารณะของที่ดินดังกล่าวของบริษัทฯ จัดจำหน่ายเป็นประกัน และบริษัทฯ ร่วมค้ำประกัน
- 21.5 ณ วันที่ 31 ธันวาคม 2552 และ 2551 เงินกู้ยืมจากธนาคารจำนวน 30.00 ล้านบาท และ 41.25 ล้านบาท ตามลำดับ เป็นเงินกู้ยืมของบริษัทย่อยวงเงิน 45.00 ล้านบาท โดยมีเงื่อนไขการชำระหนี้ที่สำคัญดังนี้
- กำหนดชำระคืนเงินต้นทุกเดือน เดือนละ 0.94 ล้านบาท โดยกำหนดชำระงวดแรกเมื่อครบกำหนดระยะเวลา 13 เดือน และต้องชำระให้แล้วเสร็จภายใน 50 เดือน นับจากวันเบิกเงินกู้งวดแรกวันที่ 23 สิงหาคม 2550
  - อัตราดอกเบี้ยที่ 1-2 อัตราดอกเบี้ยเงินฝากประจำ 8 เดือน บวกด้วยร้อยละ 2.50 ต่อปี อัตราดอกเบี้ยที่ 3 เป็นต้นไปร้อยละ MLR-1 ต่อปี กำหนดชำระดอกเบี้ยทุกเดือน นับจากวันเบิกเงินกู้ครั้งแรก
  - ค่าประกันโดยสิทธิการเช่าเครื่องจักร และสิ่งปลูกสร้างของบริษัทย่อยที่ตั้งอยู่บนที่ดินซึ่งเป็นกรรมสิทธิ์ของบริษัทฯ โฉนดที่ดินพร้อมสิ่งปลูกสร้างและทางแพร่งสาธารณะของที่ดินดังกล่าวของบริษัทฯ จัดจำหน่ายเป็นประกัน และบริษัทฯ ร่วมค้ำประกัน
- 21.6 ณ วันที่ 31 ธันวาคม 2552 และ 2551 เงินกู้ยืมจากธนาคารจำนวน 44.05 ล้านบาท และ 62.09 ล้านบาท ตามลำดับ เป็นเงินกู้ยืมของบริษัทย่อยวงเงิน 95.00 ล้านบาท โดยมีเงื่อนไขการชำระหนี้ที่สำคัญดังนี้
- กำหนดชำระดอกเบี้ยทุกเดือนนับจากวันเบิกเงินกู้ครั้งแรกในวันที่ 28 กุมภาพันธ์ 2548 และเมื่อครบกำหนด 25 เดือน (มีนาคม 2560) จะเริ่มจ่ายชำระคืนเงินต้นงวดแรกพร้อมดอกเบี้ยรวมกันเป็นงวด ๆ ละ 1.80 ล้านบาท ทุกเดือน ทั้งนี้ต้องชำระหนี้ตามสัญญาให้เสร็จสิ้นภายใน 04 เดือน
  - อัตราดอกเบี้ยที่ 1-2 อัตราดอกเบี้ยเงินฝากประจำ 8 เดือน บวกร้อยละ 2.50 ต่อปี อัตราดอกเบี้ยที่ 3 เป็นต้นไปร้อยละ MLR-1 ต่อปี
  - ค่าประกันโดยเครื่องจักรของบริษัทย่อย และบริษัทฯ ร่วมค้ำประกัน

- 21.7 ณ วันที่ 31 ธันวาคม 2552 และ 2551 เงินกู้ยืมจากธนาคารจำนวน 152.75 ล้านบาท และ 214.64 ล้านบาท ตามลำดับ เป็นเงินกู้ยืมของบริษัทย่อย วงเงิน 320.00 ล้านบาท โดยมีเงื่อนไขการชำระหนี้ที่สำคัญดังนี้
- กำหนดชำระคืนเงินต้นพร้อมดอกเบี้ยทุกเดือน งวดละ 6.10 ล้านบาท โดยกำหนดชำระงวดแรกในวันที่ 28 มีนาคม 2550 และต้องชำระให้แล้วเสร็จภายในวันที่ 28 มีนาคม 2555
  - อัตราดอกเบี้ยที่ 1-2 อัตราดอกเบี้ยเงินฝากประจำ 8 เดือน บวกด้วยร้อยละ 2.50 ต่อปี อัตราดอกเบี้ยที่ 3 เป็นต้นไปร้อยละ MLR ต่อปี กำหนดชำระคืนดอกเบี้ยทุกเดือน นับจากวันเบิกเงินกู้ครั้งแรก
  - ค่าประกันโดยเครื่องจักรของบริษัทย่อย ที่ตั้งพร้อมสิ่งปลูกสร้าง รวมทั้งสิทธิการเช่าที่ดินกรรมสิทธิ์ของบริษัทย่อยและบริษัทฯ ร่วมค้ำประกัน
- 21.8 ณ วันที่ 31 ธันวาคม 2552 และ 2551 เงินกู้ยืมจากธนาคารจำนวน 29.32 ล้านบาท และ 41.92 ล้านบาท ตามลำดับ เป็นเงินกู้ยืมของบริษัทย่อย วงเงิน 75.00 ล้านบาท โดยมีเงื่อนไขการชำระหนี้ที่สำคัญดังนี้
- กำหนดชำระคืนเงินต้นทุกเดือน รวม 72 เดือน เดือนละไม่ต่ำกว่า 1.05 ล้านบาทและเดือนสุดท้ายชำระส่วนที่เหลือทั้งหมด
  - ชำระดอกเบี้ยทุกเดือน อัตราดอกเบี้ยที่ 1-2 อัตราดอกเบี้ยเงินฝากประจำ 12 เดือน บวกด้วยร้อยละ 2.25 ต่อปี อัตราดอกเบี้ยที่ 3-6 ร้อยละ MLR-1 ต่อปี
  - ค่าประกันโดยจดทะเบียนเครื่องจักรของบริษัทย่อย และบริษัทฯ ร่วมค้ำประกัน รวมทั้งต้องโอนสิทธิประกันภัยเครื่องจักรที่ค้ำประกัน ซึ่งทุนประกันต้องไม่น้อยกว่ามูลค่าเครื่องจักร
- 21.9 ณ วันที่ 31 ธันวาคม 2551 เงินกู้ยืมจากธนาคารจำนวน 117.74 ล้านบาท เป็นเงินกู้ยืมของบริษัทย่อย วงเงิน 210.00 ล้านบาท โดยมีเงื่อนไขการชำระหนี้ที่สำคัญดังนี้
- กำหนดชำระคืนเงินต้นทุกเดือนรวม 72 งวด โดยงวดที่ 1-71 ชำระงวดละ 2.92 ล้านบาท และงวดสุดท้ายให้ชำระส่วนที่เหลือทั้งหมด กำหนดชำระคืนภายใน 6 ปี นับจากวันเบิกเงินกู้งวดแรกวันที่ 15 กันยายน 2548
  - อัตราดอกเบี้ยร้อยละ MLR-1 ต่อปี กำหนดชำระดอกเบี้ยทุกเดือน
  - ค่าประกันโดยจดทะเบียนที่ดินพร้อมสิ่งปลูกสร้าง และเครื่องจักรของบริษัทย่อย รวมทั้งโอนสิทธิประกันภัยของหลักทรัพย์ที่ค้ำประกันและเงินค้ำประกันวงเงินผู้ได้กู้ยืมวงเงินประกันภัย 720.00 ล้านบาท
- เงินกู้ยืมจากธนาคารทั้งจำนวนบริษัทฯ และบริษัทย่อยต้องปฏิบัติตามเงื่อนไขของสัญญากู้ยืมที่สำคัญ ได้แก่ ไม่นำเงินทรัพย์สินที่นำมาเป็นหลักประกันไปจำหน่าย จำหน่ายและจำนอง โดยไม่ได้ยินยอมยินยอมจากเจ้าหนี้และบริษัทฯ และบริษัทย่อย ต้องชำระหนี้ค้ำประกันให้เสร็จพร้อมส่งมอบโฉนดที่ดินในกรณีครบกำหนดในสัญญา นอกจากนี้เงินกู้ยืมของบริษัทย่อยตามข้อ 21.9 ผู้ถือหุ้นหลักของบริษัทย่อยต้องชำระหนี้ค้ำประกันการถือหุ้นตามอัตราที่กำหนดในสัญญา

22. ทุนเรือนหุ้น

22.1 ตามมติที่ประชุมสามัญผู้ถือหุ้นครั้งที่ 1/2548 เมื่อวันที่ 19 เมษายน 2548 อนุมัติให้ออกและเสนอขาย รวมทั้งรับรองอัตรการใช้สิทธิใบสำคัญแสดงสิทธิที่จะซื้อหุ้นสามัญของบริษัทฯ จำนวน 88 ล้านหน่วย โดยจัดสรรดังนี้

- ออกและเสนอขายใบสำคัญแสดงสิทธิที่จะซื้อหุ้นสามัญของบริษัทฯ จำนวน 62,166,250 หน่วย ให้กับผู้ถือหุ้นเดิม (61,962,725 หน่วย สำหรับผู้ถือหุ้นเดิม และ 193,525 หน่วย สำหรับผู้ถือหุ้นจากการใช้สิทธิซื้อหุ้นของกรรมการและพนักงานในวันที่ 30 มิถุนายน 2548) โดยไม่คิดมูลค่าให้แก่ผู้ถือหุ้นเดิม ซึ่งตามมติคณะกรรมการบริษัทฯ ครั้งที่ 8/2548 เมื่อวันที่ 23 สิงหาคม 2548 ได้กำหนดวันปิดสมุดทะเบียนผู้ถือหุ้นเพื่อสิทธิใบสมัครใบสำคัญแสดงสิทธิ จำนวน 62,166,250 หน่วย ตั้งแต่วันที่ 9 กันยายน 2548 โดยมีสาระส่วน 4 หุ้นสามัญต่อ 1 ใบสำคัญแสดงสิทธิ โดยใบสำคัญแสดงสิทธิมีอายุ 5 ปี วันที่ใช้สิทธิแปลงสภาพครั้งแรกคือวันที่ 29 กันยายน 2549 สิ้นสุดวันที่ 8 กันยายน 2553 ราคาใช้สิทธิฯ 5.00 บาทต่อหุ้น อัตราการแปลงสภาพ 1 ใบสำคัญแสดงสิทธิต่อ 1 หุ้นสามัญ การเสนอขายใบสำคัญแสดงสิทธิดังกล่าวสามารถขายได้ 61,969,540 หน่วย คงเหลือ 166,710 หน่วย ซึ่งคณะกรรมการบริษัทฯ จะนำไปพิจารณาในลำดับต่อไป ซึ่งตามมติที่ประชุมข้อ 22.3 เป็นผลให้ใบสำคัญแสดงสิทธิที่สามารถขายได้เป็น 619,995,400 หน่วย โดย ณ วันที่ 31 ธันวาคม 2552 ยังไม่มีผู้มาใช้สิทธิซื้อหุ้นสามัญตามใบสำคัญแสดงสิทธิดังกล่าวทั้งจำนวน
- ออกและเสนอขายใบสำคัญแสดงสิทธิที่จะซื้อหุ้นสามัญของบริษัทฯ จำนวน 5,000,000 หุ้น โดยไม่คิดมูลค่าให้แก่กรรมการและพนักงานของบริษัทฯ และบริษัทย่อย เป็นจำนวนเกินกว่า 35 ราย ภายใต้โครงการเสนอขายหลักทรัพย์ให้แก่กรรมการและพนักงานของบริษัทฯ และบริษัทย่อย (ESOP Scheme) ซึ่งตามมติที่ประชุมวิสามัญผู้ถือหุ้น ครั้งที่ 1/2548 เมื่อวันที่ 4 สิงหาคม 2548 ได้กำหนดรายละเอียดของใบสำคัญแสดงสิทธิที่จะซื้อหุ้นสามัญของบริษัทฯ (ESOP) ที่ยกใหม่จำนวน 5,000,000 หน่วย โดยมีรายละเอียดของหน่วยละ 0 บาท อายุของใบสำคัญแสดงสิทธิ 5 ปี โดยวันที่ใช้สิทธิแปลงสภาพครั้งแรกคือวันที่ 30 มิถุนายน 2549 สิ้นสุดวันที่ 30 มิถุนายน 2553 ราคาใช้สิทธิฯ 4.00 บาทต่อหุ้น อัตราการแปลงสภาพ 1 ใบสำคัญแสดงสิทธิต่อ 1 หุ้นสามัญ ซึ่งตามมติที่ประชุมข้อ 22.3 เป็นผลให้ใบสำคัญแสดงสิทธิที่สามารถขายได้เป็น 50,000,000 หน่วย โดย ณ วันที่ 31 ธันวาคม 2552 ยังไม่มีผู้มาใช้สิทธิซื้อหุ้นสามัญตามใบสำคัญแสดงสิทธิดังกล่าวทั้งจำนวน

22.2 ตามมติที่ประชุมสามัญผู้ถือหุ้นครั้งที่ 1/2550 เมื่อวันที่ 3 กันยายน 2550 อนุมัติให้เพิ่มทุนจดทะเบียนจาก 318.00 ล้านบาท เป็น 350.00 ล้านบาท โดยการออกหุ้นสามัญใหม่จำนวน 42 ล้านหุ้น มูลค่าที่ตราไว้หุ้นละ 1.00 บาท เป็นเงิน 42.00 ล้านบาท โดยเสนอขายให้แก่บุคคลในวงจำกัด (Private Placement) ซึ่งมีวัตถุประสงค์เพื่อขยายธุรกิจในอนาคต และได้จดทะเบียนเปลี่ยนแปลงทุนจดทะเบียนแล้ว เมื่อวันที่ 14 กันยายน 2550 ต่อจากมติที่ประชุมคณะกรรมการบริษัทฯ ครั้งที่ 8/2550 เมื่อวันที่ 14 พฤศจิกายน 2550 และครั้งที่ 9/2550 เมื่อวันที่ 20 พฤศจิกายน 2550 ได้อนุมัติให้ชะลอการชำระเงินค่าหุ้นเพิ่มทุนและพิจารณาหาผู้ร่วมทุนรายใหม่ ซึ่งนับจากวันที่อนุมัติจนถึงปัจจุบันได้ครบกำหนดระยะเวลาสองเดือนแล้วแต่บริษัทฯ ยังไม่สามารถขายหุ้นเพิ่มทุนดังกล่าวได้ เพื่อให้เป็นไปตามระเบียบขึ้นทะเบียนตลาดหลักทรัพย์แห่งประเทศไทยและตลาดหลักทรัพย์ที่ กจ. 12/2543 และตามรายงานการประชุมคณะกรรมการบริษัทฯ ครั้งที่ 7/2551 เมื่อวันที่ 11 กันยายน 2551 บริษัทฯ จึงอยู่ระหว่างการดำเนินการลดทุนดังกล่าว

22.3 ตามมติที่ประชุมสามัญผู้ถือหุ้นครั้งที่ 1/2551 เมื่อวันที่ 21 พฤษภาคม 2551 อนุมัติให้แปลงมูลค่าที่ตราไว้หุ้นละ 1 บาท จำนวน 350 ล้านหุ้น เป็นมูลค่าที่ตราไว้หุ้นละ 0.10 บาท จำนวน 3,500 ล้านหุ้น และได้จดทะเบียนเปลี่ยนแปลงมูลค่าหุ้นและจำนวนหุ้นแล้ว เมื่อวันที่ 29 พฤษภาคม 2551 เพื่อให้สอดคล้องกับการเปลี่ยนแปลงมูลค่าที่ตราไว้ดังกล่าว บริษัทฯ มีการปรับจำนวนและราคาการใช้สิทธิของใบสำคัญแสดงสิทธิ ดังนี้

- ใบสำคัญแสดงสิทธิที่จะซื้อหุ้นสามัญของบริษัทฯ เดิมจำนวน 62,166,250 หน่วย เป็นจำนวน 621,662,500 หน่วย ราคาใช้สิทธิฯ เดิม 5.00 บาทต่อหุ้นเป็น 0.50 บาทต่อหุ้น และอัตราการแปลงสภาพ 1 ใบสำคัญแสดงสิทธิต่อ 1 หุ้นสามัญ เท่าเดิม
  - ใบสำคัญแสดงสิทธิที่จะซื้อหุ้นสามัญของบริษัทฯ (ESOP) เดิมจำนวน 5,000,000 หน่วย เป็นจำนวน 50,000,000 หน่วย ราคาใช้สิทธิฯ เดิม 4.00 บาทต่อหุ้นเป็น 0.40 บาทต่อหุ้น และอัตราการแปลงสภาพ 1 ใบสำคัญแสดงสิทธิต่อ 1 หุ้นสามัญ เท่าเดิม
- ทั้งนี้มีการปรับจำนวนหน่วยของใบสำคัญแสดงสิทธิดังกล่าว ใช้หลักการเดียวกันกับการปรับจำนวนหุ้นสามัญ เมื่อมีการปรับมูลค่าที่ตราไว้ (Split price)

22.4 ตามมติที่ประชุมคณะกรรมการบริษัทฯ ครั้งที่ 3/2552 เมื่อวันที่ 13 สิงหาคม 2552 มีมติที่สำคัญดังนี้

- อนุมัติให้แปลงมูลค่าที่ตราไว้หุ้นละ 0.10 บาท จำนวน 3,500 ล้านหุ้น เป็นมูลค่าที่ตราไว้หุ้นละ 1.00 บาท จำนวน 350 ล้านหุ้น
- อนุมัติให้แก้ไขรายละเอียดของใบสำคัญแสดงสิทธิที่จะซื้อหุ้นสามัญของบริษัทฯ
- อนุมัติให้ปรับจำนวนและราคาการใช้สิทธิของใบสำคัญแสดงสิทธิดังนี้
  - 1) ใบสำคัญแสดงสิทธิที่จะซื้อหุ้นสามัญของบริษัทฯ เดิมจำนวน 619,995,400 หน่วย เป็นจำนวน 61,999,540 หน่วย ราคาใช้สิทธิฯ เดิม 0.50 บาทต่อหุ้นเป็น 5.00 บาทต่อหุ้น และอัตราการแปลงสภาพ 1 ใบสำคัญแสดงสิทธิต่อ 1 หุ้นสามัญ เท่าเดิม
  - 2) ใบสำคัญแสดงสิทธิที่จะซื้อหุ้นสามัญของบริษัทฯ (ESOP) เดิมจำนวน 50,000,000 หน่วย เป็นจำนวน 5,000,000 หน่วย ราคาใช้สิทธิฯ เดิม 0.40 บาทต่อหุ้นเป็น 4.00 บาทต่อหุ้น และอัตราการแปลงสภาพ 1 ใบสำคัญแสดงสิทธิต่อ 1 หุ้นสามัญ เท่าเดิม



- อนุมัติกำหนดวันประชุมวิสามัญผู้ถือหุ้น ครั้งที่ 1/2552 ในวันที่ 9 ธันวาคม 2552 เพื่อพิจารณาอนุมัติแต่งตั้งกถาว์ข้างต้น อย่างไรก็ตาม รายงานการประชุมคณะกรรมการบริษัท ครั้งที่ 4/2552 เมื่อวันที่ 12 พฤศจิกายน 2552 ของบริษัทฯ มีมติอนุมัติเรียกประชุมวิสามัญผู้ถือหุ้นครั้งที่ 1/2552 ที่กำหนดไว้ในวันที่ 9 ธันวาคม 2552 ไม่รวมในการประชุมสามัญผู้ถือหุ้นประจำปี 2553

23. ส่วนเกินทุนจากการเปลี่ยนแปลงอัตราเงินลงทุน

ตามงบการเงินรวม การเปลี่ยนแปลงส่วนเกินทุนจากการเปลี่ยนแปลงอัตราเงินลงทุน มีดังต่อไปนี้

	(หน่วย : บาท)		
	ส่วนเกินมูลค่าหุ้นสามัญของกิจการรวม	กำไรสะสม	รวม
ยอดยกมา ณ วันที่ 1 มกราคม 2551	-	-	-
เพิ่มระหว่างปี	102,009,342.43	(16,219,524.57)	85,789,817.86
ยอดคงเหลือ ณ วันที่ 31 ธันวาคม 2551	102,009,342.43	(16,219,524.57)	85,789,817.86
เพิ่มระหว่างปี	813,469.46	28,484.81	841,954.27
ยอดคงเหลือ ณ วันที่ 31 ธันวาคม 2552	102,822,811.89	(16,191,039.76)	86,631,772.13

24. กำไรสะสม

24.1 ตามมติที่ประชุมสามัญผู้ถือหุ้น ครั้งที่ 1/2552 เมื่อวันที่ 27 เมษายน 2552 อนุมัติให้จ่ายเงินเป็นผลจากกำไรสะสมที่ยังไม่ได้จัดสรรและผลการดำเนินงานตั้งแต่วันที่ 1 กรกฎาคม 2551 ถึงวันที่ 31 ธันวาคม 2551 ให้แก่ผู้ถือหุ้นสามัญ จำนวน 2,311,318,400 หุ้น ในอัตราหุ้นละ 0.01 บาท รวมเป็นเงิน 23.11 ล้านบาท โดยบริษัทฯ ได้จ่ายเงินให้แก่ผู้ถือหุ้นแล้วในวันที่ 6 พฤษภาคม 2552

24.2 ตามมติที่ประชุมคณะกรรมการบริษัทฯ ครั้งที่ 7/2551 เมื่อวันที่ 11 กันยายน 2551 อนุมัติให้จ่ายเงินปันผลระหว่างกาลจากผลการดำเนินงานของบริษัทฯ ตั้งแต่วันที่ 1 มกราคม 2551 ถึงวันที่ 30 มิถุนายน 2551 ให้แก่ผู้ถือหุ้นสามัญ จำนวน 2,321,318,400 หุ้น ในอัตราหุ้นละ 0.011 บาท รวมเป็นเงิน 25.53 ล้านบาท โดยกำหนดรายชื่อผู้ถือหุ้นที่มีสิทธิรับเงินปันผลระหว่างกาลในวันที่ 25 กันยายน 2551 และจัดสรรกำไรเงินปันผลสำรองตามกฎหมาย จำนวนเงิน 2.34 ล้านบาท โดยบริษัทฯ ได้จ่ายเงินปันผลให้แก่ผู้ถือหุ้นแล้วในวันที่ 6 ตุลาคม 2551

ตามมติที่ประชุมสามัญผู้ถือหุ้นครั้งที่ 1/2551 เมื่อวันที่ 25 มีนาคม 2551 อนุมัติให้จ่ายเงินปันผลจากกำไรสะสมที่ยังไม่ได้จัดสรรและผลการดำเนินงานตั้งแต่วันที่ 1 กรกฎาคม 2550 ถึงวันที่ 31 ธันวาคม 2550 ให้แก่ผู้ถือหุ้นสามัญ จำนวน 248,073,200 หุ้น ในอัตราหุ้นละ 0.10 บาท รวมเป็นเงิน 24.81 ล้านบาท และจัดสรรกำไรเงินปันผลสำรองตามกฎหมาย จำนวนเงิน 1.31 ล้านบาท โดยบริษัทฯ ได้จ่ายเงินปันผลให้แก่ผู้ถือหุ้นแล้วในวันที่ 25 เมษายน 2551

25. ทุนสามัญซื้อคืน/สำรองหุ้นสามัญซื้อคืน

ตามมติที่ประชุมคณะกรรมการบริษัทฯ ครั้งที่ 5/2551 เมื่อวันที่ 23 มิถุนายน 2551 ได้อนุมัติโครงการซื้อคืนหุ้นสามัญของบริษัทฯ เพื่อการบริหารการเงิน โฉงเงินไม่เกิน 50.77 ล้านบาท และจำนวนหุ้นไม่เกินร้อยละ 7 ของหุ้นที่จำหน่ายได้แล้วทั้งหมด หรือ 173,651,240 หุ้น กำหนดระยะเวลาการซื้อคืนหุ้นตั้งแต่วันที่ 8 กรกฎาคม 2551 ถึงวันที่ 8 กรกฎาคม 2552 ทั้งนี้บริษัทฯ มีนโยบายจำหน่ายหุ้นสามัญซื้อคืนไว้ไม่เกิน 3 ปี นับจากภายหลัง 6 เดือนที่มีการซื้อคืนหุ้นเสร็จสิ้น

หุ้นสามัญซื้อคืน สำหรับปีสิ้นสุดวันที่ 31 ธันวาคม 2552 และ 2551 ประกอบด้วยรายละเอียด ดังนี้

มูลค่าหุ้นสามัญซื้อคืน (บาท)	69,861,086.88
จำนวนหุ้นสามัญซื้อคืน (หุ้น)	169,413,500
ราคาหุ้นสามัญเฉลี่ยหุ้นละ (บาท)	0.35
อัตราร้อยละของจำนวนหุ้นสามัญซื้อคืนต่อจำนวนหุ้นสามัญบริษัทฯ ออกและชำระแล้ว	6.83

ตามหนังสือสภาวิชาชีพบัญชี ที่ ส.สบช. 016/2548 ลงวันที่ 4 กุมภาพันธ์ 2548 ได้กำหนดให้บริษัทที่มีกรซื้อหุ้นกลับต้องมีการประเมินมูลค่าของหุ้นที่ซื้อคืนที่ยังคงเหลืออยู่ในบัญชี และรวมกับค่าประเมินไปจ่ายเงินปันผล กำไรสะสมหลังจากจ่ายเงินปันผลต้องมีจำนวนไม่น้อยกว่าหุ้นซื้อคืน เพื่อให้สอดคล้องกับบันทึกของสำนักงานคณะกรรมการการบัญชีซึ่งพิจารณาประเมินค่าการซื้อคืนเพื่อบริหารการเงินตามสภา 68/ (2) แห่งพระราชบัญญัติบริษัทมหาชน จำกัด พ.ศ. 2535 ณ วันที่ 31 ธันวาคม 2552 และ 2551 บริษัทฯ จัดสรรกำไรสะสมเป็นผลของหุ้นสามัญซื้อคืนเท่ากับจำนวนที่ได้จ่ายซื้อหุ้นสามัญคืนจนกว่าจะมีการจำหน่ายหุ้นที่ซื้อคืนจำนวน 69.86 ล้านบาท เท่ากันทั้งสองปี



26. ค่าใช้จ่ายตามลักษณะ

ประกอบท้าย

	จำนวน : บาท			
	งบการเงินรวม		งบการเงินเฉพาะกิจการ	
	สำหรับปีสิ้นสุดวันที่ 31 ธันวาคม		สำหรับปีสิ้นสุดวันที่ 31 ธันวาคม	
	2552	2551	2552	2551
เงินเดือนและค่าตอบแทนของพนักงานที่มีคุณสมบัติเหมาะสม	225,161,151.33	354,631,974.07	35,223,433.00	87,836,692.61
ค่าเช่าอาคาร และค่าเช่ายานพาหนะ	122,529,025.50	132,377,005.46	22,246,000.57	24,990,235.86
ค่าใช้จ่ายในการผลิต	53,296,292.26	71,912,035.89	1,967,900.00	10,773,008.66
หนี้เสียไม่คาดหมาย	7,234,665.98	3,907,091.32	4,627,262.73	236,910.07
จากทุนจากสินค้าเสื่อมสภาพและของเสียในครัวเรือน (ไม่รวมส่วนที่ผู้ถือหุ้น)	5,229,127.05	18,867,226.12	(5,295,377.81)	(3,294,425.58)
จากทุนจากการทำลายสินค้า และวัสดุอุปกรณ์ของบริษัท	15,667,951.75	9,408,804.99	12,360,444.71	-
วัสดุสิ้นเปลืองและวัสดุสิ้นเปลืองอื่น	543,269,593.47	598,736,752.71	101,763,305.46	409,344,595.14
เงินเดือนค่าจ้าง (รวม)	5,806,746,547.76	10,876,956,170.69	123,613,324.30	72,294,422.40
ค่าเช่าที่ดินและค่าเช่าสิ่งปลูกสร้างและทรัพย์สิน	91,597,003.59	(206,997,999.86)	32,772,503.99	5,468,564.21
ค่าเช่ารถยนต์ และค่าเช่ารถจักรยานยนต์	70,394,078.86	108,911,006.49	27,802,568.08	31,208,004.40
ค่าใช้จ้างอื่นๆ	210,863,803.63	404,214,843.34	32,672,886.65	66,170,587.88
รวม	7,119,000,952.17	12,372,767,281.20	475,435,576.46	694,536,265.64

จากทุนจากการทำลายสินค้า สินค้าสูญหายและเสียหาย สำหรับปี 2552 ส่วนหนึ่งจำนวน 11.37 ล้านบาท เกิดจากการไม่ได้รับวัสดุดิบคืนจากผู้รับจ้างผลิต ซึ่งบริษัทฯ ได้ดำเนินการฟ้องร้องตามคดีหมายเลขดำที่ 285/2553 ลงวันที่ 24 กุมภาพันธ์ 2553 แล้ว

27. ค่าตอบแทนผู้บริหาร

บริษัทฯ และบริษัทย่อยจ่ายค่าตอบแทนกรรมการ ซึ่งเป็นผลประโยชน์ที่จ่ายให้แก่กรรมการของบริษัทฯ และบริษัทย่อย ตามมาตรา 90 ของพระราชบัญญัติบริษัทมหาชนจำกัด โดยไม่รวมเงินเดือน และประโยชน์ที่เกี่ยวข้องที่จ่ายให้กับกรรมการบริหารของบริษัทฯ และบริษัทย่อย ดังนี้

	(หน่วย : บาท)			
	งบการเงินรวม		งบการเงินเฉพาะกิจการ	
	สำหรับปีสิ้นสุดวันที่ 31 ธันวาคม		สำหรับปีสิ้นสุดวันที่ 31 ธันวาคม	
	2552	2551	2552	2551
ค่าตอบแทนกรรมการ	1,489,600.00	1,977,000.00	825,600.00	1,467,000.00

28. ภาษีเงินได้หัก ณ ที่จ่าย

บริษัทฯ และบริษัทย่อยหักภาษีเงินได้หัก ณ ที่จ่าย สำหรับปีสิ้นสุดวันที่ 31 ธันวาคม 2552 และ 2551 ในอัตราร้อยละ 25-30 ของกำไรสุทธิทางบัญชีของส่วนงานที่ไม่ได้รับยกเว้นภาษีเงินได้หัก ณ ที่จ่ายและภายหลังการบวกกลับรายการวันปฎิบัติการประมวลผลภาษี โดยอธิบายละเอียดดังนี้

รายการ	จำนวน : บาท			
	งบการเงินรวม		งบการเงินเฉพาะกิจการ	
	สำหรับปีสิ้นสุดวันที่ 31 ธันวาคม		สำหรับปีสิ้นสุดวันที่ 31 ธันวาคม	
	2552	2551	2552	2551
กำไรสุทธิ	141,182,644.53	134,713,613.75	10,176,870.02	(26,230,798.06)
หัก จากค่าใช้จ่ายยกเว้นภาษีเงินได้	(66,776,068.26)	(11,400,200.76)	(63,204,030.26)	(176,630,045.76)
รวม ค่าใช้จ่ายที่ไม่ใช่บัญชีหัก ณ ที่จ่ายตามประมวลผลภาษี	38,261,504.04	8,708,777.30	25,640,961.76	1,582,005.76
หัก จากภาษีเงินได้หัก ณ ที่จ่าย	-	-	-	-
- จากทุนสุทธิที่มีสิทธิไม่จ่ายภาษีเงินได้	(64,727,271.20)	(21,862,227.71)	(46,911,844.80)	(3,609,000.63)
- ค่าอุปถัมภ์	-	(6,373,450.98)	-	-
- ค่าใช้จ่ายในการดำเนินงานของบริษัท	-	(15,517,400.40)	-	-
- จากทุนจากสินค้าเสื่อมสภาพและของเสียในครัวเรือน	8,024,731.56	18,657,226.12	-	-
หักจากการหักภาษีเงินได้	(5,322,176.30)	(1,723,957.11)	-	-
รวมการหักลดฐานภาษีเงินได้	73,757,202.82	50,026,442.59	-	-
กำไรสุทธิ	127,800,678.04	153,101,735.73	(73,399,062.88)	(48,366,272.69)
ภาษีเงินได้หัก ณ ที่จ่าย 25-30	32,125,752.54	48,932,020.72	-	-

29. กำไรต่อหุ้นขั้นพื้นฐาน

งบการเงินรวมและงบการเงินเฉพาะกิจการ สำหรับปีสิ้นสุดวันที่ 31 ธันวาคม 2552 และ 2551 มีการคำนวณกำไรต่อหุ้น สำหรับกำไรต่อหุ้นขั้นพื้นฐานคำนวณจากกำไรสุทธิหารด้วยจำนวนหุ้นสามัญที่ออกและได้รับชำระแล้วหักด้วยจำนวนหุ้นสามัญซื้อคืนตามหมายเหตุประกอบงบการเงินข้อที่ 26 สิ้นสุดปีระหว่างปี โดยไม่ได้แสดงกำไรต่อหุ้นขั้นกลางเนื่องจากในปี 2552 และ 2551 ราคาใช้สิทธิใหม่ในหลักทรัพย์แสดงสิทธิสูงกว่ามูลค่ายุติธรรมของหุ้นสามัญของบริษัทฯ

	งบการเงินรวม					
	สำหรับปีสิ้นสุดวันที่ 31 ธันวาคม					
	กำไรสุทธิ		จำนวนหุ้นสามัญ		กำไรต่อหุ้น	
2552	2551	2552	2551	2552	2551	
กำไรสุทธิ	52.67	23.35	2,480,732,000	2,480,732,000	-	-
จำนวนหุ้นสามัญ	-	-	(169,412,600)	(77,079,000)	-	-
กำไรต่อหุ้นขั้นพื้นฐาน	52.67	23.35	2,311,319,400	2,403,653,000	0.00	0.01

กำไรสุทธิส่วนที่เป็นของผู้ถือหุ้นสามัญ  
หัก ภาษีเงินได้หรือคืน  
กำไรต่อหุ้นที่เป็นของบุคคลภายนอก

งบการเงินรวม					
สำหรับปีสิ้นสุดวันที่ 31 ธันวาคม					
จำนวนหุ้นสามัญผู้ถือหุ้นเฉลี่ย					
กำไรสุทธิ		ช่วงต่อหน้า		กำไรต่อหุ้น	
2552	2551	2552	2551	2552	2551
ล้านบาท	ล้านบาท	หุ้น	หุ้น	บาท	บาท
10.18	129.23	2,480,732,000	2,480,732,000		
-	-	(109,413,600)	(77,079,000)		
10.18	129.23	2,311,318,400	2,403,653,000	0.004	0.051

30. ข้อมูลจำแนกตามส่วนงาน

รายละเอียดข้อมูลทางการเงินจำแนกตามส่วนงานตามงบการเงินรวม สำหรับปีสิ้นสุดวันที่ 31 ธันวาคม 2552 และ 2551 มีดังนี้

	หน่วย : ล้านบาท							
	ปี 2552		ปี 2551		ปี 2552		ปี 2551	
	มูลค่ารวม	ส่วนของผู้ถือหุ้น	ส่วนของผู้ถือหุ้น	ส่วนของผู้ถือหุ้น	ส่วนของผู้ถือหุ้น	ส่วนของผู้ถือหุ้น	ส่วนของผู้ถือหุ้น	ส่วนของผู้ถือหุ้น
รายได้รวม	1,091,000	1,130,109	9,784,000	11,114,511	(247,399)	(301,851)	7,077,824	17,347,399
รายจ่ายรวม	87,899	80,638	-	-	-	-	87,899	80,638
กำไรสุทธิ	1,178,899	1,209,747	9,784,000	11,114,511	(247,399)	(301,851)	7,165,723	17,266,761
กำไรสุทธิ	(992,099)	1,105,118	9,695,899	11,038,231	283,724	295,249	9,695,899	11,038,231
กำไรสุทธิ	118,800	104,629	339,341	416,330	15,725	6,071	169,824	171,530
กำไรสุทธิ	-	92,900	11,871	1,900	-	-	11,871	12,300
กำไรสุทธิ	8,200	12,800	15,777	10,194	77,889	98,056	39,959	14,538
กำไรสุทธิ	188,607	188,179	285,000	739,200	2,280	(12,029)	261,220	879,819
กำไรสุทธิ	(1,200)	(7,720)	(18,880)	(75,436)	-	-	(17,876)	(30,300)
กำไรสุทธิ	(26,448)	(32,440)	94,410	(77,790)	3,200	10,769	(22,740)	106,460
กำไรสุทธิ	(26,875)	(8,886)	(11,846)	(18,541)	-	-	(41,801)	(47,000)
กำไรสุทธิ	17,957.39	191,730	176,720	469,350	3,300	15,749	(26,140)	874,550
กำไรสุทธิ	8,200	8,200	-	-	(28,879)	(39,852)	40,412	-
กำไรสุทธิ	174,248	81,810	148,981	214,381	(8,629)	(87,636)	211,876	294,824
กำไรสุทธิ	38,820	88,810	(19,000)	(41,000)	-	-	(79,280)	(39,810)
กำไรสุทธิ	56,194	28,000	127,289	387,361	81,629	187,689	141,184	194,718
กำไรสุทธิ	-	-	(32,130)	(40,300)	-	-	(32,130)	(40,300)
กำไรสุทธิ	8,444	25,000	8,120	52,450	(1,529)	(7,939)	109,940	88,781
กำไรสุทธิ							12,673	22,361
กำไรสุทธิ							38,374	15,430
กำไรสุทธิ							169,947	88,781
กำไรสุทธิ	300,200	260,800	-	1,211,100	8,400	80,800	164,700	1,200,171
กำไรสุทธิ	230,800	140,200	-	1,387,300	300	1,000	134,000	1,200,800
กำไรสุทธิ	70,400	83,600	-	31,800	(18,400)	(11,700)	70,900	1,199,300
กำไรสุทธิ	1,214,270	1,230,800	-	112,700	(283,140)	(284,000)	941,100	148,211
กำไรสุทธิ	2,271,376	2,428,878	-	2,391,100	(212,900)	(362,940)	1,467,800	4,791,600

31. ภาวะผูกพันและหนี้สินที่อาจเกิดขึ้น

31.1 งบการเงินรวมและงบการเงินเฉพาะกิจการ ณ วันที่ 31 ธันวาคม 2552 และ 2551 มีการผูกพันและหนี้สินที่อาจเกิดขึ้นดังนี้

	สกุลเงิน	สถานะโดยรวม ณ วันที่ 31 ธันวาคม					
		2552	2551	2552	2551	2552	2551
		บาท	บาท	ดอลลาร์	ดอลลาร์	บาท	บาท
หนี้สินที่ประกัน	USD	199,000	63,100	99,800	200,000	63,100	191,800
ผูกพันโดยปกติ / หนี้สิน	บาท	70,000	1,297	68,700	130,000	17,400	112,607
หนี้สินที่ประกัน	บาท	36,000	1,899	34,101	101,000	9,900	91,100
หนี้สินที่ประกัน	บาท	718,000	828,000	81,000	2,489,000	1,823,000	879,000
หนี้สินที่ประกันโดยปกติ	บาท	30,000	-	30,000	30,000	3,438	26,562
หนี้สินที่ประกันโดยปกติ	บาท	-	-	-	1,400,000	292,800	2,197,170
หนี้สินที่ประกันโดยปกติ	USD	1,000	162	830	8,000	2,204	8,706

	สกุลเงิน	งบการเงินเฉพาะกิจการ ณ วันที่ 31 ธันวาคม					
		2552	2551	2552	2551	2552	2551
		บาท	บาท	ดอลลาร์	ดอลลาร์	บาท	บาท
หนี้สินที่ประกัน	บาท	80,000	1,297	48,700	20,000	7,898	12,344
หนี้สินที่ประกัน	บาท	23,000	2,284	20,716	23,000	12,880	10,120
หนี้สินที่ประกัน	บาท	549,000	488,000	41,000	549,000	628,000	21,000
หนี้สินที่ประกันโดยปกติ	บาท	30,000	-	30,000	30,000	3,438	26,562

วงเงินสินเชื่อข้างต้น ที่ประกันโดยเงินฝากประจำ ที่ดินหรือสิ่งปลูกสร้าง สิทธิการเช่าเครื่องจักร และเครื่องจักรของบริษัทฯ และบริษัทย่อย รวมทั้งสินเชื่อที่ประกันด้วยหลักทรัพย์ ค่าประกันและสินค้าบางส่วนของผู้ถือหุ้น และกิจกรรมการบริษัทฯ และบริษัทฯ ร่วมค้าประกัน

31.2 บริษัทย่อยแห่งหนึ่งได้ทำสัญญาเช่าช่วงอาคารกับธนาคารพาณิชย์แห่งหนึ่งเพื่อใช้เป็นสถานที่ผลิตสินค้าและเก็บสินค้า โดยมีกำหนดอายุสัญญา 1 ปี นับตั้งแต่วันที่ 1 พฤศจิกายน 2551 จนถึงวันที่ 31 ตุลาคม 2552 อัตราเช่าส่วนละ 7.03 ล้านบาท ซึ่งบริษัทย่อยได้ยกเลิกการเช่าช่วงอาคารกำหนดแล้วเมื่อวันที่ 1 สิงหาคม 2552

31.3 บริษัทย่อยแห่งหนึ่ง ได้รับชำระหนี้จากเงินให้กู้ยืมแก่บริษัทแห่งหนึ่ง (บริษัทผู้ให้สิทธิโฆษณา) เป็นสิทธิในการโฆษณาเป็นเวลา 4 ปี นับตั้งแต่วันที่ 6 มิถุนายน 2546 เป็นจำนวนเงิน 42.83 ล้านบาท และในปี 2545 บริษัทย่อยได้ขายสิทธิโฆษณาดังกล่าวให้กับธนาคารเพื่อการเงินแห่งหนึ่ง โดยได้รับชำระค่าสิทธิโฆษณาดังกล่าวรวมทั้งสิ้นแล้ว อย่างไรก็ตาม การดำเนินการใช้สิทธิในการโฆษณาดังกล่าวจะต้องกระทำผ่านบริษัทย่อย ณ วันที่ 31 ธันวาคม 2552 และ 2551 สถาบันการเงินทั้งสองแห่งได้ใช้สิทธิโฆษณาดังกล่าวแล้ว จำนวน 12.45 ล้านบาท คงเหลือสิทธิโฆษณาที่ยังไม่ได้ใช้ จำนวน 30.38 ล้านบาท เท่ากันทั้งสองปี

ณ วันที่ 25 พฤษภาคม 2549 สถาบันการเงินทั้งสองแห่งได้แจ้งให้บริษัทย่อย (ในฐานะเป็นตัวแทนของสถาบันการเงินทั้งสองแห่ง) ยื่นคำฟ้องต่อศาลให้บริษัทดังกล่าวจ่ายชำระตามมูลหนี้เดิมหักกับมูลค่าสิทธิโฆษณาที่ได้ใช้ไปแล้ว และตัดดอกเบี้ยในอดีตร้อยละ 7.50 ต่อปี นับตั้งแต่วันที่ 30 กันยายน 2547 ซึ่งเป็นวันสุดท้ายที่ได้ใช้สิทธิโฆษณาจนถึงวันยื่นคำฟ้องรวมเป็นเงินทั้งสิ้น จำนวน 58.52 ล้านบาท เนื่องจากบริษัทดังกล่าวเปลี่ยนแปลงราคาสื่อโฆษณา เพื่อรักษาระยะเวลาที่สูงกว่าอัตราที่ตกลงกันไว้สำหรับสิทธิที่ตกลงและหลีกเลี่ยงการให้ใช้สื่อโฆษณาที่ตรงตามลักษณะกิจการและกลุ่มเป้าหมายของสถาบันการเงิน ทำให้สถาบันการเงินทั้งสองแห่งไม่ได้ใช้สิทธิโฆษณาอย่างครบถ้วน โดยเมื่อวันที่ 18 พฤษภาคม 2550 ศาลนัดทำสัญญาประนีประนอมยอมความให้บริษัทผู้ให้สิทธิโฆษณาชำระเงินเป็นจำนวน 35.38 ล้านบาท พร้อมดอกเบี้ยอัตราร้อยละ 7.50 ต่อปี โดยผ่อนชำระเดือนละไม่น้อยกว่า 0.74 ล้านบาท ให้เสร็จสิ้นภายใน 48 งวด อย่างไรก็ตาม บริษัทผู้ให้สิทธิโฆษณายังไม่สามารถปฏิบัติตามสัญญาประนีประนอมยอมความได้ และเมื่อวันที่ 5 กันยายน 2551 บริษัทย่อยได้ดำเนินการยื่นฟ้องศาลล้มละลายกลางโดยศาลนัดสืบพยานโจทก์ในวันที่ 26 มีนาคม 2552 และต่อมาศาลนัดสืบพยานจำเลยในวันที่ 16 มิถุนายน 2552 โดยมีผลให้ศาลล้มละลายกลางมีคำสั่งพิทักษ์ทรัพย์เด็ดขาดจำเลย ซึ่งอยู่ระหว่างการดำเนินการตามขั้นตอนการฟ้องล้มละลาย

ณ วันที่ 31 ธันวาคม 2552 และ 2551 หนี้สินและดอกเบี้ยดังกล่าวข้างต้นบริษัทย่อยไม่ได้บันทึกในงบการเงิน เนื่องจากบริษัทย่อยและสถาบันการเงินทั้งสองแห่งได้ลงนามในบันทึกข้อตกลงร่วมกัน เมื่อวันที่ 8 กรกฎาคม 2547 โดยระบุว่า บริษัทย่อยไม่มีหน้าที่ต้องรับผิดชอบในการดังกล่าว เป็นผลให้บริษัทย่อยไม่มีภาระหนี้สินที่ต้องบันทึกบัญชีขึ้นต่อรายได้

31.4 บริษัท อินเน็ค (ประเทศไทย) จำกัด (มหาชน) ทำสัญญาเช่าระยะยาวอาคารสำนักงานหลายฉบับมีอายุระหว่าง 1-8 ปี ซึ่งในงบการเงินรวมได้บันทึกค่าเช่าสำหรับปีสิ้นสุดวันที่ 31 ธันวาคม 2552 และ 2551 จำนวน 5.27 ล้านบาท และ 9.01 ล้านบาท ตามลำดับ

31.5 บริษัทฯ ได้ทำบันทึกข้อตกลงเมื่อวันที่ 1 กรกฎาคม 2550 กับบริษัทแห่งหนึ่งเพื่อความสะดวกในการซื้อสินค้าของบริษัทฯ โดยบริษัทฯ จะเป็นผู้ออกใบกำกับภาษีและดูแลสินค้าโดยไม่ติดค่าตอบแทนและให้ถือว่ากว่าซื้อสินค้าจะเกิดขึ้นในทันทีที่มีการเบิกสินค้าไปใช้ในการผลิต หากปรากฏว่าสินค้าขาดหรือชำรุดเสียหายไม่ว่ากรณีใด ๆ บริษัทฯ จะถูกเรียกเก็บค่าสินค้าตามปริมาณที่ขาดหายไปหรือที่ชำรุดเสียหายนั้น โดยถือราคา ณ วันที่ทำการตรวจนับเป็นเกณฑ์ แต่หากมีสินค้าเกินจำนวน บริษัทฯ จะได้รับการชดเชยมูลค่าของสินค้าที่เกิน บริษัทฯ จะซื้อสินค้าตามบันทึกข้อตกลงนี้ในปริมาณไม่น้อยกว่า 250 ตันต่อเดือนและจะไม่ซื้อสินค้าดังกล่าวจากผู้จำหน่ายอื่นในการผลิต ยกเว้นบริษัทดังกล่าวไม่มีสินค้าตามคุณภาพที่สุกที่ปลายทางของการ ซึ่ง บริษัทฯ จะต้องแจ้งให้บริษัทดังกล่าวทราบล่วงหน้าก่อนที่จะทำการสั่งซื้อสินค้าจากผู้อื่น เมื่อมีการยกเลิกบันทึกข้อตกลงนี้ บริษัทดังกล่าวจะหยุดการส่งสินค้าไปเก็บรักษาที่คลังสินค้า แต่ในส่วนของสินค้าที่ยังคงเหลือ ณ คลังสินค้า บริษัทฯ จะรับซื้อไว้ทั้งหมดในราคา ณ วันที่มีผลเป็นกรณีการเลิกบันทึกข้อตกลงนี้

ณ วันที่ 31 ธันวาคม 2552 และ 2551 บริษัทฯ รับผิดชอบสินค้าคงเหลือตามบันทึกข้อตกลงดังกล่าวคิดเป็นมูลค่าประมาณ 3.96 ล้านบาท และ 1.81 ล้านบาท ตามลำดับ

### 32. การบริหารจัดการทุน

วัตถุประสงค์ของบริษัทฯ และบริษัทย่อยในการบริหารการเงิน คือ การดำรงไว้ซึ่งความสามารถในการดำเนินงานอย่างต่อเนื่อง และการดำรงไว้ซึ่งโครงสร้างของทุนที่เหมาะสม

ณ วันที่ 31 ธันวาคม 2552 และ 2551 งบการเงินรวมแสดงอัตราส่วนหนี้สินต่อทุนเป็น 1.64:1.00 และ 2.30:1.00 ตามลำดับ และงบการเงินเฉพาะกิจการแสดงอัตราส่วนหนี้สินต่อทุนเป็น 1.27:1.00 และ 1.51:1.00 ตามลำดับ

### 33. เครื่องมือทางการเงิน

#### นโยบายการบริหารความเสี่ยงทางการเงิน

บริษัทฯ และบริษัทย่อย มีความเสี่ยงอันเนื่องมาจากการเปลี่ยนแปลงของอัตราดอกเบี้ยและ อัตราแลกเปลี่ยนในตลาดและจากการที่ผู้สัญญาไม่ปฏิบัติตามสัญญาที่บริษัทฯ และบริษัทย่อยจะพิจารณาใช้เครื่องมือทางการเงินที่เหมาะสมเพื่อป้องกันความเสี่ยงดังกล่าว อย่างไรก็ตามบริษัทฯ และบริษัทย่อยไม่มีนโยบายที่จะถือหรือออกเครื่องมือทางการเงินเพื่อการเก็งกำไรหรือเพื่อการค้า

#### ความเสี่ยงจากอัตราดอกเบี้ย

ความเสี่ยงจากอัตราดอกเบี้ยที่เกิดขึ้นจากความผันผวนของอัตราดอกเบี้ยในตลาดในอนาคต จะส่งผลกระทบต่อผลการดำเนินงานและกระแสเงินสดของบริษัทฯ และบริษัทย่อย แต่อย่างไรก็ตาม กลุ่มบริษัท

บริหารความเสี่ยงจากอัตราดอกเบี้ยโดยใช้วิธีการต่างๆ รวมถึงการจัดสรรเงินกู้ยืมที่เป็นอัตราดอกเบี้ยคงที่ และลอยตัว ให้อยู่ในระดับ และสอดคล้องกับกิจกรรมต่างๆ ของกลุ่มบริษัท ซึ่งมีรายละเอียดส่วนใหญ่ ดังนี้

(หน่วย : บาท)

	งบการเงินรวม ณ วันที่ 31 ธันวาคม 2552					อัตราดอกเบี้ย (ปีละร้อยละ)
	อัตราดอกเบี้ยคงที่			อัตราดอกเบี้ย		
	ภายใน 1 ปี	1 ถึง 5 ปี	มากกว่า 5 ปี	ปรับขึ้นลง	รวม	
<b>สินทรัพย์ทางการเงิน</b>						
เงินฝากธนาคาร	-	-	-	8,229,914.29	9,339,914.29	0.00-0.16
เงินฝากประจำที่ซื้อเป็นหลักทรัพย์	12,852,900.00	-	-	-	12,852,900.00	0.7%
	12,852,900.00	-	-	8,229,914.29	21,082,814.29	
<b>หนี้สินทางการเงิน</b>						
เงินกู้ยืมเงินกู้ยืมระยะยาวที่มีระยะเวลาเกินจากสถาบันการเงิน	-	-	-	626,388,859.20	626,388,859.20	MOR 5% MMR
เงินกู้ยืมระยะสั้น	-	-	-	1,207,033.46	1,207,033.46	LIBOR+2 ถึง MLR-1
หนี้สินตามสัญญาเช่าระยะยาว	636,143.51	1,798,998.20	-	3,438,138.71	3,824,000.00	
เงินกู้ยืมระยะยาว	-	61,000,000.00	-	857,746,077.82	857,746,077.82	3.37% และ MLR-1 ถึง MLR
	636,143.51	61,798,998.20	-	984,342,075.54	1,041,390,210.25	

(หน่วย : บาท)

	งบการเงินรวม ณ วันที่ 31 ธันวาคม 2551					อัตราดอกเบี้ย (ปีละร้อยละ)
	อัตราดอกเบี้ยคงที่			อัตราดอกเบี้ย		
	ภายใน 1 ปี	1 ถึง 5 ปี	มากกว่า 5 ปี	ปรับขึ้นลง	รวม	
<b>สินทรัพย์ทางการเงิน</b>						
เงินฝากธนาคาร	-	-	-	358,206,894.51	358,206,894.51	0.00-0.7%
เงินฝากประจำ	10,000,000.00	-	-	-	10,000,000.00	2.1%
เงินฝากประจำ 12 เดือน	20,000,000.00	-	-	-	20,000,000.00	2.7%
เงินฝากประจำที่ซื้อเป็นหลักทรัพย์	45,392,900.00	-	-	-	45,392,900.00	1.50-2.7%
	115,392,900.00	-	-	358,206,894.51	773,992,794.51	
<b>หนี้สินทางการเงิน</b>						
เงินกู้ยืมเงินกู้ยืมระยะยาวที่มีระยะเวลาเกินจากสถาบันการเงิน	-	-	-	1,832,881,894.31	1,832,881,894.31	MOR 5% MMR
เงินกู้ยืมระยะสั้น	-	-	-	13,021,758.55	13,021,758.55	LIBOR+2 ถึง MLR-1
หนี้สินตามสัญญาเช่าระยะยาว	3,297,642.20	4,710,605.72	-	-	8,008,247.92	2.50-3.0%
เงินกู้ยืมระยะยาว	-	-	-	624,626,800.74	624,626,800.74	MLR-1 ถึง MLR
	3,297,642.20	4,710,605.72	-	2,471,440,121.80	2,479,448,270.22	

ความเสี่ยงจากอัตราแลกเปลี่ยน

ความเสี่ยงด้านอัตราแลกเปลี่ยนของบริษัท และบริษัทย่อย ส่วนใหญ่เกี่ยวข้องกับการซื้อขายเงินฝากและนำเข้าเครื่องจักรเป็นสกุลเงินตราต่างประเทศ โดย ณ วันที่ 31 ธันวาคม 2552 และ 2551 บริษัทฯ และบริษัทย่อย มีสินทรัพย์และหนี้สินที่เป็นเงินตราต่างประเทศ ซึ่งยังไม่ได้ทำสัญญาป้องกันความเสี่ยงด้านอัตราแลกเปลี่ยนดังนี้

(หน่วย : 1000)

	งบการเงินรวม ณ วันที่ 31 ธันวาคม				งบการเงินเฉพาะกิจการ ณ วันที่ 31 ธันวาคม			
	2552		2551		2552		2551	
	สินทรัพย์	หนี้สิน	สินทรัพย์	หนี้สิน	สินทรัพย์	หนี้สิน	สินทรัพย์	หนี้สิน
สกุลเงิน								
ดอลลาร์สหรัฐฯ	478	3	227	66	177	-	230	-
ดอลลาร์สิงคโปร์	-	23	-	240	-	3	-	10
ดอลลาร์ออสเตรเลีย	156	-	419	57	156	-	419	-
บาท	-	432	-	9,000	-	-	-	164

บริษัทฯ และบริษัทย่อยแห่งหนึ่งได้ทำสัญญาขายเงินตราต่างประเทศล่วงหน้ากับธนาคารพาณิชย์หนึ่งแห่ง และห้าแห่งตามลำดับ เพื่อป้องกันความเสี่ยงจากอัตราแลกเปลี่ยนในการจ่ายชำระหนี้สินในรูปเงินตราต่างประเทศ ณ วันที่ 31 ธันวาคม 2552 และ 2551 บริษัทฯ และบริษัทย่อยยังไม่ได้นำบทกณฑ์สิทธิทางการเงินดังกล่าวไปรวมการเงิน ซึ่งคำนวณกับผลสุทธิรวมของสัญญาซื้อขายเงินตราต่างประเทศล่วงหน้าที่เปิดสถานะไว้มีอายุไม่เกิน 3 เดือน มีดังนี้

	งบการเงินรวม ณ วันที่ 31 ธันวาคม		งบการเงินเฉพาะกิจการ ณ วันที่ 31 ธันวาคม				
	จำนวนเงินที่สัญญา	จำนวนเงินที่ได้จากสัญญา	จำนวนเงินที่สัญญา	จำนวนเงินที่ได้จากสัญญา			
	(หน่วย : พันดอลลาร์สหรัฐฯ)	(หน่วย : พันบาท)	(หน่วย : พันดอลลาร์สหรัฐฯ)	(หน่วย : พันบาท)			
2552	2551	2552	2551	2552	2551	2552	2551
162	10,613	5,387	374,961	-	100	-	3,438

มูลค่ายุติธรรมสุทธิของอนุพันธ์ทางการเงิน ณ วันที่ในงบดุลของกลุ่มบริษัท มีดังนี้

(หน่วย : พันบาท)

	งบการเงินรวม ณ วันที่ 31 ธันวาคม		งบการเงินเฉพาะกิจการ ณ วันที่ 31 ธันวาคม	
	2552	2551	2552	2551
	มูลค่ายุติธรรมสุทธิของอนุพันธ์ทางการเงินตราต่างประเทศล่วงหน้า	(17)	(3,140)	-

ความเสี่ยงด้านการให้สินเชื่อ

บริษัทฯ และบริษัทย่อยมีความเสี่ยงจากการให้สินเชื่อในการขายสินค้า อย่างไรก็ตาม ฝ่ายบริหารเห็นว่าการพิจารณาค่าเผื่อหนี้สงสัยจะสูญอย่างเหมาะสมแล้วและเชื่อว่ามูลค่าลูกหนี้สะท้อนตามสภาพเศรษฐกิจ ณ วันสิ้นสุดแล้ว





