

MORE THAN PRINTING

MOVE FORWARD AS A LEADER



ANNUAL REPORT 2018

รายงานประจำปี 2561



T.K.S. TECHNOLOGIES PUBLIC COMPANY LIMITED

CONTENT

สารบัญ

ภาพรวมของบริษัท

- 2 วิสัยทัศน์ พันธกิจ และกลยุทธ์
- 4 ข้อมูลสำคัญทางการเงินและการจ่ายเงินปันผล
- 5 อัตราส่วนทางการเงิน
- 6 สารจากประธานกรรมการและกรรมการผู้จัดการ
- 8 ผลการดำเนินงานที่สำคัญ
- 10 ภาพรวมการประกอบธุรกิจ
- 12 ลักษณะการประกอบธุรกิจ
- 21 ปัจจัยความเสี่ยง
- 23 การเปลี่ยนแปลงและพัฒนาการที่สำคัญ
- 29 ข้อมูลทั่วไปของบริษัทและบริษัทในเครือ
- 32 การลงทุนในบริษัทย่อย กิจกรรมร่วมค้า และบริษัทร่วม



การจัดการและการกำกับดูแลกิจการ

- 33 โครงสร้างการถือหุ้นของกลุ่มบริษัท
- 34 ผู้ถือหุ้นรายใหญ่
- 36 นโยบายการจ่ายเงินปันผล
- 38 โครงสร้างการจัดการ
- 40 คณะกรรมการ
- 50 ประวัติคณะกรรมการและผู้บริหาร
- 68 การกำกับดูแลกิจการ
- 85 รางวัลที่ภาคภูมิใจ
- 87 รายงานการพัฒนาเพื่อความยั่งยืน
- 101 การเปลี่ยนแปลงการถือครองหลักทรัพย์ของกรรมการและผู้บริหาร
- 102 การควบคุมภายในและการบริหารจัดการความเสี่ยง
- 105 รายการที่เกี่ยวข้องกันของบริษัท บริษัทย่อย กิจกรรมร่วมค้า และบริษัทร่วม

ข้อมูลทั่วไปและข้อมูลสำคัญอื่น

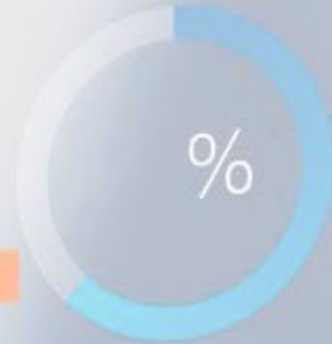
- 108 ข้อมูลบุคคลอ้างอิง/ข้อมูลสำหรับนักลงทุน

ฐานะทางการเงินและผลการดำเนินงาน

- 109 รายงานจากคณะกรรมการตรวจสอบ
- 110 รายงานความรับผิดชอบของคณะกรรมการต่อรายงานทางการเงิน
- 111 คำอธิบายและการวิเคราะห์ของฝ่ายจัดการ
- 115 รายงานของผู้สอบบัญชีรับอนุญาต
- 122 งบการเงิน

VISION MISSION AND STRATEGY

วิสัยทัศน์ พันธกิจ และกลยุทธ์



Vision วิสัยทัศน์

เป็นผู้นำทางนวัตกรรมการพิมพ์และบริการแบบครบวงจร ด้วยเทคโนโลยีสมัยใหม่อย่างยั่งยืน

Mission พันธกิจ

ยึดมั่นบรรษัทภิบาล สร้างสินค้าและบริการที่เป็นเลิศ เกิดผลกำไร ผู้ถือหุ้นพึงพอใจด้วยการบริหารความเสี่ยงอย่างมีประสิทธิภาพ และส่งเสริมการพัฒนาบุคลากร

Strategy กลยุทธ์

1. ด้านการตลาด

มุ่งสร้างผลิตภัณฑ์และบริการที่เป็นเลิศ ตอบสนองต่อความต้องการของลูกค้า ขยายฐานการตลาด พร้อมสร้างธุรกิจใหม่ให้ครอบคลุมทั้งภายในประเทศและต่างประเทศ

2. ด้านการผลิต

มุ่งเน้นเพิ่มศักยภาพในการวิจัยและพัฒนา เพื่อสร้างคุณค่าทั้งด้านสินค้า บริการ และกระบวนการทำงาน

3. ด้านผู้ถือหุ้น

ดำเนินธุรกิจที่สามารถสร้างกำไร และผลตอบแทนที่ดี ตลอดจนมีการเจริญเติบโตอย่างยั่งยืน

4. ด้านลูกค้า

ตอบสนองความต้องการของลูกค้าด้วยนวัตกรรมและเทคโนโลยีสมัยใหม่ เพื่อลดกระบวนการทำงาน และสร้างความมั่นใจให้กับลูกค้า

5. ด้านคู่ค้า

เน้นการดำเนินการภายใต้การแข่งขันอย่างเป็นธรรม มุ่งสร้างความสัมพันธ์ และความร่วมมือในระยะยาว

6. ด้านพนักงาน

ส่งเสริมให้พนักงานได้พัฒนาความสามารถในการทำงาน ภายใต้สวัสดิการและสภาพแวดล้อมที่ดี ในบรรยากาศการทำงานที่เปิดเผย โปร่งใส เปี่ยมด้วยพลังแห่งความกระตือรือร้นในทุกๆ ส่วน ก่อให้เกิดความภาคภูมิใจและเชื่อมั่นในองค์กร

Keywords

ค่านิยมองค์กรของ T.K.S.

I : Innovation ส่งเสริมให้เกิดวัฒนธรรมองค์กรแห่งนวัตกรรม ที่กล้าเปิดใจรับฟัง กล้าคิด นอกกรอบ กล้าพูด กล้าทำ และกล้าริเริ่ม

T : Trust & Respect สร้างองค์กรแห่งความเคารพและเอาใจใส่ซึ่งกันและกัน ท่ามกลางบรรยากาศการทำงานที่เปิดเผย โปร่งใส เปี่ยมด้วยพลังแห่งความกระตือรือร้นในทุกภาคส่วน

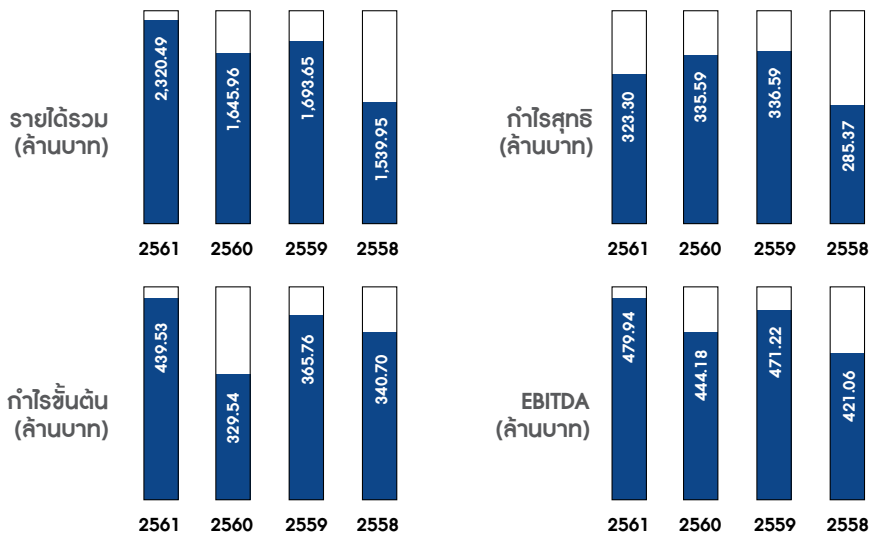
K : Know - How สนับสนุนให้เกิดการพัฒนาความสามารถด้วยการเรียนรู้และเพิ่มทักษะในการทำงาน แบบมืออาชีพ

S : Sustainable Development องค์กรมิได้มุ่งเน้นเพียงแค่การเจริญเติบโต หากแต่ต้องเกื้อหนุนสังคมและสิ่งแวดล้อม ให้ควบคู่กันอย่างสมดุลยั่งยืน

FINANCIAL HIGHLIGHTS

ข้อมูลสำคัญทางการเงินและการจ่ายปันผล

ข้อมูลสำคัญทางการเงิน



ข้อมูลการจ่ายปันผล

ปี	อัตรากำไรสุทธิต่อหุ้น (งบรวม)		
2561	2560	2559	2558
0.79	0.93	0.93	0.79
ปี	อัตราเงินปันผลต่อหุ้นรวม (บาท/หุ้น)		
2561	2560	2559	2558
0.65	0.67	0.65	0.50
ปี	อัตราการจ่ายเงินปันผลต่อกำไรสุทธิ (งบรวม) (%)		
2561	2560	2559	2558
82.28	72.04	69.90	63.30

FINANCIAL RATIO

อัตราส่วนทางการเงิน

อัตราส่วนทางการเงิน	งบการเงินรวม			งบการเงินเฉพาะกิจการ		
	2561	2560	2559	2561	2560	2559
อัตราส่วนสภาพคล่อง						
อัตราส่วนสภาพคล่อง (เท่า)	0.81	1.24	1.53	0.14	0.68	1.37
อัตราส่วนสภาพคล่องหมุนเร็ว (เท่า)	0.54	0.91	1.21	0.12	0.49	1.10
อัตราส่วนสภาพคล่องกระแสเงินสด (เท่า)	0.57	0.58	0.60	0.06	0.42	0.18
ระยะเวลาในการเก็บหนี้เฉลี่ย (วัน)	58	74	68	60	67	66
ระยะเวลาในการขายสินค้าเฉลี่ย (วัน)	39	42	38	25	35	28
ระยะเวลาในการชำระหนี้ (วัน)	63	94	84	72	84	66
Cash Cycle (วัน)	34	22	22	13	18	28
อัตราส่วนแสดงความสามารถในการทำกำไร						
อัตรากำไรขั้นต้น	21.3%	23.9%	25.0%	7.5%	4.4%	6.0%
อัตรากำไรสุทธิ (ต่อรายได้รวม)	12.7%	20.4%	19.9%	46.8%	46.3%	44.6%
อัตราผลตอบแทนผู้ถือหุ้น	14.9%	18.8%	20.3%	14.9%	18.8%	20.3%
อัตราส่วนแสดงประสิทธิภาพในการดำเนินงาน						
อัตราผลตอบแทนจากสินทรัพย์	10.7%	15.4%	16.0%	13.2%	17.2%	18.2%
อัตราผลตอบแทนจากสินทรัพย์ถาวร	30.9%	60.3%	58.4%	207.3%	202.0%	196.6%
อัตราส่วนวิเคราะห์นโยบายทางการเงิน						
อัตราส่วนหนี้สินต่อส่วนของผู้ถือหุ้น (เท่า)	0.57	0.26	0.34	0.22	0.11	0.11
อัตราส่วนความสามารถในการชำระดอกเบี้ย	12.74	53.92	22.72	21.93	94.35	40.19
อัตราส่วนความสามารถในการชำระหนี้	1.62	6.12	5.04	1.86	8.97	6.88



พลเอก พล.อ. ใส ๒๗
(มงคล อัมพรพิสิฏฐ์)
ประธานกรรมการบริษัท


(นายสมคิด เวคินวัตนเศรษฐ์)
กรรมการผู้จัดการ

MESSAGE FROM THE CHAIRMAN AND MANAGING DIRECTOR

สารจากประธานกรรมการ และกรรมการผู้จัดการ

จากกระแสการเติบโตของสื่อออนไลน์ที่ได้รับความนิยมและติดตามจากคนไทย ส่งผลให้ธุรกิจสื่อสิ่งพิมพ์ในรูปแบบเดิมต้องปรับตัวตามให้ก้าวทันเทคโนโลยีและความต้องการของผู้บริโภคที่เปลี่ยนแปลงอย่างรวดเร็ว ปี 2561 บริษัทยังคงให้ความสำคัญกับการปรับตัวเข้าสู่ยุคดิจิทัลอย่างต่อเนื่อง ไม่ว่าจะเป็นการปรับโครงสร้างการบริหารงานเพื่อเพิ่มประสิทธิภาพการดำเนินงานธุรกิจ เพิ่มความสำคัญของศูนย์สารสนเทศในการพัฒนาระบบภายในให้สอดคล้องกับแผนการพัฒนาระบบสารสนเทศไทย 4.0 ด้วยการวางกลยุทธ์ รูปแบบ และวิธีการทางธุรกิจ โดยอาศัยเทคโนโลยีดิจิทัลเข้ามาสนับสนุนปรับปรุงให้เกิดประสิทธิภาพการทำงาน เพิ่มความสามารถในการผลิตสินค้าและบริการให้มีคุณภาพมากยิ่งขึ้น

นอกจากนี้ เพื่อเพิ่มขีดความสามารถทางการแข่งขันและสร้างการเติบโตให้ธุรกิจมากยิ่งขึ้น บริษัทยังคงมุ่งเน้นและส่งเสริมการศึกษาวิจัยและการพัฒนานวัตกรรมผลิตภัณฑ์ใหม่ๆ และรูปแบบการบริการใหม่ๆ ที่มีความแตกต่างมาตอบสนองความต้องการขององค์กรที่เป็นลูกค้าฐานใหญ่ของบริษัท ด้านธุรกิจบรรจุกภัณฑ์ยังคงเดินหน้านำขยายธุรกิจทางด้านบรรจุกภัณฑ์และมีการลงทุนเสริมอุปกรณ์และเทคโนโลยีในการบริหารจัดการคลังสินค้าและขนส่ง เพื่อต่อยอดธุรกิจ Fulfillment รองรับอิเล็กทรอนิกส์พาณิชย์ (E-commerce) ซึ่งจากการขยายธุรกิจและการลงทุนดังกล่าว บริษัทมีความเชื่อมั่นว่ายอดขายและธุรกิจของบริษัทสามารถเติบโตขึ้นได้อย่างแข็งแกร่ง

ตลอดระยะเวลาการดำเนินงานธุรกิจ คณะกรรมการบริษัทได้ให้ความสำคัญการบริหารงาน เพื่อมุ่งสู่การเติบโตอย่างยั่งยืนภายใต้การบริหารกิจการด้วยความโปร่งใสและเป็นธรรมต่อทุกฝ่าย บนพื้นฐานหลักธรรมาภิบาล ปี 2561 คณะกรรมการบริษัทได้ให้ความสำคัญยิ่งกับการต่อต้านการทุจริตคอร์รัปชันทุกรูปแบบ โดยมีการทบทวนนโยบายหลักการทำกับดูแลกิจการที่ดีและนโยบายต่างๆ ให้สอดคล้องกับบริบทของธุรกิจ และจากผลการดำเนินงานด้านการกำกับดูแลกิจการที่ดีอย่างต่อเนื่อง ปี 2561 สมาคมส่งเสริมสถาบันกรรมการบริษัทไทย (IOD) ประเมินผลการกำกับดูแลกิจการที่ดีโดยบริษัทได้รับจำนวนตราสัญลักษณ์ 4 ดวง จัดอยู่ในเกณฑ์ “ดีมาก” และบริษัทได้รับการคัดเลือกให้เป็น 1 ใน 100 บริษัทจดทะเบียนที่มีความโดดเด่นในการดำเนินธุรกิจด้านสิ่งแวดล้อม สังคม และธรรมาภิบาล (Environmental, Social and Governance: ESG) หรือที่เรียกว่ากลุ่มหลักทรัพย์ ESG100 โดยสถาบันไทยพัฒน์ เป็นปีที่ 3 ติดต่อกัน

คณะกรรมการบริษัท ขอขอบคุณท่านผู้ถือหุ้น คู่ค้า คู่ธุรกิจ ลูกค้า สถาบันการเงิน รวมถึงผู้เกี่ยวข้องทุกฝ่าย ผู้บริหารและพนักงานทุกท่านที่สนับสนุนการดำเนินงานของบริษัทด้วยดีตลอดมา และขอให้เชื่อมั่นว่าบริษัทดำเนินธุรกิจโดยยึดหลักธรรมาภิบาล ตระหนักถึงผู้มีส่วนได้เสียทุกฝ่าย รวมถึงมีความรับผิดชอบต่อสังคมและสิ่งแวดล้อม ตลอดจนมุ่งมั่นเสริมสร้างความเจริญก้าวหน้าอย่างมั่นคงเพื่อก้าวสู่การเป็นผู้นำธุรกิจอย่างยั่งยืนต่อไป



PERFORMANCE HIGHLIGHTS

PERFORMANCE HIGHLIGHTS

ผลการดำเนินงานที่สำคัญ

ด้านการลงทุน

ในไตรมาส 1 บริษัทได้มีการเพิ่มทุนซื้อหุ้นเพิ่มเพื่อถือหุ้นใหญ่กิจการบริษัท ไทยบริติชซีเคียวริตี้ ฟรินดิง จำกัด (มหาชน) ซึ่งเป็นบริษัทที่มีความเชี่ยวชาญด้านบัตรพลาสติกชั้นนำในประเทศไทยและเชี่ยวชาญในการผลิตสติกเกอร์ติดสินค้าพิเศษ (Smart label) ประสบความสำเร็จในการขยายงานสู่ตลาดต่างประเทศอย่างมาก เป็นการเสริมสร้างความแข็งแกร่ง (Synergy) และศักยภาพ (Competency) ของบริษัทในการแข่งขันทั้งในประเทศและต่างประเทศในระยะยาว ซึ่งจะทำให้บริษัทก้าวหน้าอย่างก้าวกระโดดมีส่วนแบ่งการตลาดมากที่สุดในประเทศ นอกจากนี้บริษัทยังได้มุ่งขยายธุรกิจบรรจุภัณฑ์ที่ยังมีการเติบโตในอัตราสูงด้วยการเพิ่มกำลังการผลิตพร้อมกับการพัฒนาเรื่องคุณภาพให้ได้มาตรฐานสากล และยังมีการลงทุนเสริมอุปกรณ์และเทคโนโลยีในการบริการคลังสินค้าและขนส่งเพื่อต่อยอดในธุรกิจ Fulfillment รองรับอิเล็กทรอนิกส์พาณิชย์ (E-commerce) ที่กำลังมาแรงอีกด้วย

ทิศทางการธุรกิจ

บริษัทได้ปรับเปลี่ยนจากการเน้นความเป็นผู้นำด้านสิ่งพิมพ์ที่ใช้เทคโนโลยีขั้นสูงและนวัตกรรมป้องกันการปลอมแปลงเป็นการขยายฐานธุรกิจสู่การเป็นผู้นำด้วยการเพิ่มสื่ออิเล็กทรอนิกส์และบริการสมัยใหม่ให้ทันกับกระแสของโลกอย่างครบวงจรเพื่อตอบสนองความต้องการขององค์กร (B2B) ที่เป็นลูกค้าฐานใหญ่ที่สุดของบริษัท โดยการเพิ่มความสำคัญของศูนย์สารสนเทศ (IT Center) ในการพัฒนาระบบภายใน ภายใต้แผนอุตสาหกรรม 4.0

ที่สามารถให้บริการลูกค้าอย่างถูกใจ ถูกต้อง และรวดเร็ว และให้ความสำคัญกับศูนย์วิจัยและพัฒนา (R&D) ของบริษัท รวมทั้งการสร้างความร่วมมือกับสถาบันวิจัยฯ ของรัฐและบริษัทชั้นนำในต่างประเทศ ที่จะสร้างผลิตภัณฑ์และบริการที่มีความเหนือชั้นแตกต่างจากคู่แข่ง บริษัทจะมุ่งที่จะใช้ความเก่งและความเชี่ยวชาญที่เหนือคู่แข่งนี้ ในการสร้างบทบาทความเป็นพันธมิตรและการเป็นที่ปรึกษาอย่างมืออาชีพในการจัดการช่วยลูกค้าคิดและพัฒนา ระบบต่างๆ ตามที่ลูกค้าต้องการ

ด้านบริหารจัดการเพื่อความยั่งยืน

บริษัทได้ให้ความสำคัญกับการพัฒนาบุคลากรทั้งด้านความสามารถและด้านความตระหนักเรื่องความรับผิดชอบต่อสังคมและสิ่งแวดล้อมอย่างภาคภูมิใจ ภายใต้จริยธรรมและการกำกับดูแลกิจการที่ดีไปพร้อมๆ กัน บริษัทได้กำหนดหลักเกณฑ์และการจัดการให้รองรับอุตสาหกรรมเชิงนิเวศ (Eco Factory) อุตสาหกรรมสีเขียว (Green Industry) และกิจกรรม SRM แนวแบ่งปันเพื่อสังคมอย่างต่อเนื่องยาวนาน นอกจากนี้บริษัทยังได้บูรณาการทักษะการบริหารความเสี่ยง (Risk Management) และสร้างจิตสำนึกในการต่อต้านทุจริตคอร์รัปชั่นทุกรูปแบบ (Anti-Corruption) ให้กับบุคลากรทุกระดับไปพร้อมกับแผนการปฏิบัติการของทุกหน่วยงาน เพื่อให้การปฏิบัติการทั้งหมดของบริษัทได้รับความเชื่อมั่นจากลูกค้าและผู้เกี่ยวข้อง (Stakeholder) ของบริษัท ทำให้บริษัทสามารถขับเคลื่อนสู่การบรรลุนโยบายและเป้าหมายอย่างยั่งยืน (Sustainability Development) อย่างแท้จริง



OVERALL BUSINESS OPERATIONS

OVERALL BUSINESS OPERATIONS

ภาพรวมการประกอบธุรกิจ

บริษัท ที.เค.เอส. เทคโนโลยี จำกัด (มหาชน) “บริษัท” เป็นบริษัทจดทะเบียนในตลาดหลักทรัพย์อยู่ในกลุ่มอุตสาหกรรมบริการ หมวดธุรกิจสิ่งพิมพ์ โดยเข้าซื้อขายวันแรกเมื่อ 18 พฤศจิกายน 2546 รวมระยะเวลาที่จดทะเบียนในตลาดหลักทรัพย์ 15 ปี และอยู่ในธุรกิจสิ่งพิมพ์ เป็นระยะเวลา 64 ปี นับตั้งแต่เริ่มก่อตั้งเมื่อ พ.ศ. 2497 โดยคุณเกรียงและคุณสุชาดา มงคลสุธี ในนาม “แต่ เกียง แซ่” ด้วยทุนจดทะเบียน 100,000 บาท ดำเนินธุรกิจเกี่ยวกับอุปกรณ์เครื่องเขียน เครื่องใช้สำนักงาน และผลิตภัณฑ์ประเภทกระดาษ ต่อมาในปี พ.ศ. 2529 ภายใต้การบริหารงานของคุณสุพันธุ์ มงคลสุธี ได้เปลี่ยนแปลงธุรกิจจากเครื่องเขียนมาเป็นผู้ผลิตกระดาษต่อเนื่องคอมพิวเตอร์ กระดาษถ่ายเอกสาร กระดาษโรเนียว ในปี พ.ศ. 2547 บริษัทลงทุนในบริษัท สยามเพรส แมเนจเม้นท์ จำกัด ซึ่งดำเนินธุรกิจสิ่งพิมพ์เช่นเดียวกับบริษัท โดยถือหุ้นใหญ่ในสัดส่วน 85% ของทุนจดทะเบียน 60 ล้านบาท และเข้าถือหุ้น 100% ในต้นปี พ.ศ. 2548 เพื่อให้ธุรกิจสิ่งพิมพ์ของบริษัทครบวงจร โดยมีระบบการพิมพ์ออฟเซ็ท ทั้งแบบต่อเนื่อง และแบบแผ่น ระบบการพิมพ์ดิจิตอล แบบสีและขาวดำ รวมถึงการบริหารแบบพิมพ์ให้กับลูกค้าองค์กรขนาดใหญ่ โดยบริษัท สยามเพรส แมเนจเม้นท์ จำกัด ได้เปลี่ยนชื่อเป็น บริษัท

ที.เค.เอส. สยามเพรส แมเนจเม้นท์ จำกัด “บริษัทย่อย” มีทุนจดทะเบียน 300 ล้านบาท ในปี 2561 บริษัทได้เข้าซื้อหลักทรัพย์ บริษัท ไทยบริติชซีเคียวริตี้ พรินติ้ง จำกัด (มหาชน) (“TBSP”) จากเดิมถือสัดส่วน 19.89% เป็น 77.74% โดย TBSP เป็นผู้ผลิตและจำหน่ายสิ่งพิมพ์ป้องกันการปลอมแปลง เช่น บัตรพลาสติก เช็ค ฉลากป้องกันการปลอมแปลง RFID และ Smart Card Reader

นอกจากธุรกิจสิ่งพิมพ์ที่บริษัท และ บริษัทย่อย ดำเนินการอยู่ บริษัทได้มีการขยายธุรกิจด้านอุปกรณ์ต่อพ่วงคอมพิวเตอร์ ในปี พ.ศ. 2531 ได้จัดตั้งบริษัทย่อย บริษัท คอมเพ็ค (ประเทศไทย) จำกัด ด้วยทุนจดทะเบียน 1.0 ล้านบาท เพื่อประกอบธุรกิจนำเข้า และจัดจำหน่ายอุปกรณ์ต่อพ่วงคอมพิวเตอร์ซอฟต์แวร์และระบบสารสนเทศ และได้เปลี่ยนชื่อเป็น บริษัท ซินเน็ค (ประเทศไทย) จำกัด (มหาชน) โดยมีทุนจดทะเบียน 800 ล้านบาท มีผู้ถือหุ้นหลักบริษัท ที.เค.เอส. เทคโนโลยี จำกัด (มหาชน) ในสัดส่วน 38.51% และ กลุ่มบริษัท ซินเน็ค ประเทศไทย ได้หวัน (King’s Eye Investment Ltd.) ในสัดส่วน 34.99% โดยบริษัท ซินเน็ค (ประเทศไทย) จำกัด (มหาชน) (“SYNNEX”) มีสถานะเป็นบริษัทร่วม รายได้จากการลงทุนในส่วนนี้ บริษัทรับรู้รายได้ในลักษณะของส่วนแบ่งกำไรจากเงินลงทุนในบริษัทร่วม



BUSINESS OPERATIONS

BUSINESS OPERATIONS

ลักษณะการประกอบธุรกิจ

โครงสร้างรายได้

มูลค่า : ล้านบาท

ผลิตภัณฑ์	2561		2560		2559	
	มูลค่า	%	มูลค่า	%	มูลค่า	%
ธุรกิจสิ่งพิมพ์และกระดาษสำนักงาน						
แบบพิมพ์ธุรกิจ (Business Forms)	174.63	7.5	158.48	9.6	212.42	12.5
บริหารคลังแบบพิมพ์ (Warehouse Management)	127.61	5.5	170.22	10.3	228.93	13.5
กระดาษสำนักงาน (Office Paper)	285.65	12.3	344.18	20.9	339.48	20.1
Digital Print and E-Solution	227.93	9.8	198.47	12.1	187.37	11.1
แบบพิมพ์ธุรกิจแบบพิเศษ (Advance Forms)/	338.19	14.6	389.78	23.7	346.40	20.5
แบบพิมพ์ธุรกิจปลอดการทำเทียม (Security Forms)						
บรรจุภัณฑ์ชนิดอ่อน (Flexible Packaging)	61.55	2.7	62.89	3.8	37.49	2.2
งานติดตั้งระบบ (System integration services)	-	-	-	-	64.62	3.8
อื่นๆ	49.18	2.1	57.45	3.5	45.16	2.7
รวมรายได้จากการขายและการให้บริการของบริษัท	1,264.74	54.5	1,381.47	83.9	1,461.87	86.3
รายได้จากการขายและการให้บริการของ บมจ.ไทยบริดจ์ ซีเคียวริตี้ พรินต์ติ้ง *	795.20	34.3	-	-	-	-
รวมรายได้จากการขายและให้บริการ	2,059.94	88.8	1,381.47	83.9	1,461.87	86.3
ส่วนแบ่งกำไรจากเงินลงทุนในบริษัทร่วม	241.17	10.4	252.26	15.3	177.59	10.5
รายได้อื่นๆ	19.38	0.8	12.23	0.7	53.61	3.2
รวม	2,320.49	100.0	1,645.96	100.0	1,693.65	100.0

หมายเหตุ : รายได้จากการขายและการให้บริการของ บมจ.ไทยบริดจ์ ซีเคียวริตี้ พรินต์ติ้ง เป็นรายได้รวม 9 เดือน (ตั้งแต่ วันที่ 4 เม.ย. 61 - 31 ธ.ค. 61)



PRODUCTS AND COMPETITIONS

ลักษณะของผลิตภัณฑ์

บริษัทและบริษัทย่อยเป็นผู้ผลิตและจำหน่ายแบบพิมพ์ธุรกิจทั่วไปและกระดาษสำนักงาน รวมทั้งกระดาษพิมพ์ต่อเนื่อง โดยสามารถแบ่งประเภทของสินค้าได้เป็น 7 ประเภทหลัก คือ

BUSINESS FORMS

แบบพิมพ์ธุรกิจ

งานพิมพ์ที่มีการออกแบบและพิมพ์ลดรายลงบนผิวกระดาษ สำหรับการใช้งานเฉพาะอย่าง อาทิเช่น ใบเสร็จรับเงิน ใบกำกับภาษี ใบแจ้งหนี้ ใบนำฝาก ใบถอนของธนาคาร ใบสลิปเอทีเอ็ม ของเงินเดือน กระดาษหัวจดหมาย ไปสเตอร์ แผ่นพับ ปฏิทิน รายงานประจำปี เป็นต้น โดยลูกค้าจะเป็นผู้ระบุรูปแบบความต้องการเพื่อให้บริษัทจัดพิมพ์

ADVANCE MAILING



NOTEBOOK & DIARY



CALENDAR



WINDOWS SCREEN



MANAGER'S CHEQUE



ADVANCE FORMS & SECURITY FORMS

แบบพิมพ์ธุรกิจแบบพิเศษ

และแบบพิมพ์ธุรกิจปลอดภัยการกำกับ

แบ่งออกเป็นหมวดย่อย 3 หมวด

1. แบบพิมพ์ธุรกิจแบบพิเศษ (Advance Forms) เป็นแบบพิมพ์ที่ถูกออกแบบให้สามารถใช้งานตามความต้องการของลูกค้า เพื่อความสะดวกรวดเร็วในการดำเนินการ รวมทั้งมีมูลค่าเพิ่ม (Value-added) ในด้านการตลาดของกิจการด้วย เช่น ใบสมัครพร้อมบัตรสมาชิกในตัว เป็นต้น

2. แบบพิมพ์ธุรกิจปลอดภัยการกำกับ (Security Forms) เป็นเอกสารที่สำคัญของหน่วยงานที่ถูกออกแบบ เพื่อให้ยากต่อการลอกเลียนแบบ เช่น ใบหุ้น ตั๋วสัญญาใช้เงิน คูปอง เช็ค สมุดเงินฝาก เป็นต้น จะใช้วัสดุพิเศษที่ออกแบบมา เพื่อใช้กับงานพิมพ์ปลอดภัยการกำกับโดยเฉพาะ เช่น กระดาษพิมพ์ลายน้ำ กระดาษที่ผลิตเพื่อใช้เฉพาะงาน หมึกพิมพ์แบบพิเศษ การใช้ Hologram ประกอบ เป็นต้น

3. บริการ Cheque On Demand เป็นการให้บริการตั้งแต่การออกแบบเช็ค ทำ Art Work พิมพ์เช็คเปล่า พิมพ์ชื่อและเลขที่บัญชีของลูกค้า ชื่อสาขา และที่อยู่ของสาขา พร้อมทั้ง Encode เลขที่เช็ค เลขที่สาขา และเลขที่บัญชี โดยจัดพิมพ์ตามข้อมูลที่สถาบันการเงินจัดส่งให้ ทั้งนี้บริษัทให้บริการด้วยระบบความปลอดภัยตามมาตรฐานสากล ซึ่งจะไม่ทำการแก้ไข ตัดต่อเพิ่มเติมใดๆ ในข้อมูล และพร้อมทั้งจัดให้ถึงสาขาอย่างรวดเร็ว

OFFICE PAPER

กระดาษสำนักงาน

ประกอบด้วยกระดาษพิมพ์ต่อเนื่องแบบไม่มีลวดลายที่ใช้กับเครื่องพิมพ์ต่อเนื่อง (Stock Forms) รวมทั้งกระดาษเพื่อการใช้งานในสำนักงาน เช่น กระดาษถ่ายเอกสาร กระดาษความร้อนสำหรับเครื่องโทรสาร กระดาษพิเศษสำหรับเครื่องพิมพ์ระบบเลเซอร์และอิงค์เจ็ท เป็นต้น เพื่อตอบสนองความต้องการด้านงานพิมพ์ของลูกค้า

IDEA GREEN

FOR A BETTER ENVIRONMENT



IDEA WORK

FOR BETTER QUALITY



สำหรับกระดาษพิมพ์ต่อเนื่อง บริษัทได้รับอนุญาตให้ใช้เครื่องหมายรับรองคาร์บอนฟุตพริ้นท์จำนวน 3 รายการ ดังนี้

- | | | | | | |
|----------------------------|--------|-----------|----------------------|------|----------|
| • กระดาษต่อเนื่อง 9"X11" | 1 ชั้น | ไม่มีเส้น | ค่าคาร์บอนฟุตพริ้นท์ | 18.8 | กิโลกรัม |
| • กระดาษต่อเนื่อง 9.5"X11" | 1 ชั้น | ไม่มีเส้น | ค่าคาร์บอนฟุตพริ้นท์ | 20.0 | กิโลกรัม |
| • กระดาษต่อเนื่อง 15"X11" | 1 ชั้น | ไม่มีเส้น | ค่าคาร์บอนฟุตพริ้นท์ | 31.1 | กิโลกรัม |

T.K.S. FAX PAPER

HIGH QUALITY



PERSONAL LETTER



VOUCHER & COUPON ON DEMAND



DIGITAL PRINT AND E-SOLUTION

บริการพิมพ์งานระบบดิจิทัล

เป็นการให้บริการงานพิมพ์ข้อมูลลูกค้า สามารถพิมพ์ทั้งแบบกระดาษต่อเนื่องเป็นม้วน ต่อเนื่องแบบปูพับใส่กล่องและแบบแผ่นด้วยการพิมพ์ระบบดิจิทัลสีสี่และขาวดำ พร้อมการบรรจุของด้วยเป็นระบบ Zero defect สามารถป้องกันความผิดพลาดได้ทั้งหมด นอกจากการให้บริการพิมพ์ข้อมูลบนแบบฟอร์มแล้ว ยังมีการให้บริการในรูปแบบของสื่ออิเล็กทรอนิกส์ ผ่านทาง E-mail เน้นความปลอดภัยของข้อมูลทุกด้าน ทั้ง Hardware Software และ Network มีการควบคุมสถานที่ผลิตด้วยระบบ Finger Scan ร่วมกับกล้องวงจรปิด (CCTV) สามารถตรวจสอบข้อมูลย้อนหลังได้

TRANSPROMO & STATEMENT



WAREHOUSE MANAGEMENT

บริการบริหารคลังสินค้า



เป็นการให้บริการตั้งแต่การจัดหา จัดเก็บ บรรจุและจัดส่งแบบพิมพ์ที่ใช้ในองค์กร หรือบริษัทขนาดใหญ่ ด้วยระบบการรับคำสั่งซื้อผ่านระบบออนไลน์ โดยลูกค้าสามารถทำรายการเบิกใช้ได้ภายในเวลาอันรวดเร็ว



FLEXIBLE PACKAGING

บรรจุภัณฑ์ชนิดอ่อน

การผลิตเป็นบรรจุภัณฑ์ที่ใช้สำหรับบรรจุสินค้าอุปโภคและบริโภค เป็นงานที่ละเอียดประณีต ต้องอาศัยความร่วมมือ ประสานสอดคล้องของทีมงานที่มากด้วยประสบการณ์ การทำงานในแต่ละขั้นตอน มีการผลิตที่ครบวงจรและทันสมัย ตั้งแต่ขั้นตอนการเตรียมพิมพ์ (Prepress), การแยกสีด้วยระบบดิจิทัล (Digital), การทำแม่พิมพ์รูปแบบต่างๆ ที่เหมาะสมกับชนิดงาน เราสามารถผลิตถุงได้ตามความต้องการของลูกค้า ทุกขนาด ทุกรูปแบบ ด้วยเครื่องจักรที่ทันสมัย ที่สามารถพิมพ์งานได้สูงสุดถึง 10 สี ในระบบอโต้กราฟิควิธีรูนาล่าสุด ควบคุมด้วยเทคโนโลยีที่ทันสมัย ลูกค้าจึงสามารถมั่นใจได้ว่า จะได้งานพิมพ์มีคุณภาพดี สวยงาม มีความแม่นยำ อย่างสม่ำเสมอ ในทุกขั้นตอนการผลิตถุงบรรจุภัณฑ์ เพื่อให้มั่นใจว่า ลูกค้าจะได้สินค้าที่ปลอดภัยต่อผู้บริโภค และสร้างความยั่งยืนทางการตลาด





LABEL & STICKER

ฉลากสินค้า

บริษัทย่อยได้ร่วมลงทุนกับบริษัท WELL Corporation ซึ่งเป็นผู้นำในการสร้างมูลค่าเพิ่มด้านสิ่งพิมพ์ในประเทศญี่ปุ่น ได้มีการจัดตั้งบริษัท ที.เค.เอส.- เวลโก (ประเทศไทย) จำกัด เพื่อผลิตงานฉลากสินค้าชนิดมีแผ่นรองหลังและไม่มีแผ่นรองหลัง (liner and linerless Label) ผลิตภัณฑ์ดังกล่าวเหมาะติดตั้งบนผลิตภัณฑ์ประเภทขวด กอ่อง บรรจุผลิตภัณฑ์ และถุงทุกชนิด



ภาวะอุตสาหกรรมสิ่งพิมพ์

ภาวะอุตสาหกรรมการพิมพ์ แบ่งตามคุณภาพได้ 2 ระดับ คือ

(1) การพิมพ์ระดับทั่วไปที่ใช้เทคโนโลยีการพิมพ์ดั้งเดิมในประเทศไทยมีโรงพิมพ์ขนาดเล็กจนถึงขนาดใหญ่รวมหลายหมื่นแห่ง การแข่งขันเน้นที่การแข่งขันด้านราคา ซึ่งโรงพิมพ์ขนาดเล็กจะได้เปรียบ เนื่องจากมีต้นทุนการดำเนินงานที่ต่ำ ในขณะที่โรงพิมพ์ขนาดใหญ่มีต้นทุนการดำเนินงานที่สูงกว่า และ

(2) การพิมพ์ระดับเป็นโรงพิมพ์ที่ใช้เทคโนโลยีขั้นสูง ใช้เงินลงทุนมาก จะมีคู่แข่งน้อยราย เช่น โรงพิมพ์ที่พิมพ์เอกสารประเภทต้องป้องกันการปลอมแปลงได้ (Security Printing) ในประเทศไทยมีโรงพิมพ์เอกชนเพียง 3 ราย และเช่นกันโรงพิมพ์ประเภทพิมพ์แบบดิจิทัล (Digital Printing) มีเพียง 4-5 ราย สำหรับบริษัท จัดอยู่ในประเภทโรงพิมพ์ขนาดใหญ่ที่เป็นทั้ง Security and Digital Printing ดังนั้นโรงพิมพ์ขนาดใหญ่ที่ต้องใช้เทคโนโลยีขั้นสูงจึงยังสามารถทำกำไรได้ดี แต่ต้องมีมาตรฐานสามารถรับประกันคุณภาพงานพิมพ์ ความถูกต้องของงาน และต้องส่งมอบตรงตามเวลาที่จำกัดได้ และสิ่งที่สำคัญที่สุดคือ ต้องสามารถรับประกันว่าข้อมูลและหรือความลับของลูกค้าที่จะไม่รั่วไหลออกจากโรงพิมพ์

แนวโน้มงานพิมพ์บนกระดาษ มีแนวโน้มที่มีปริมาณการใช้ลดลง เนื่องจากเทคโนโลยีสมัยใหม่ที่เรียกว่า Digital Platform มาทดแทนในการใช้กระดาษ เช่น E-Payment การชำระเงินโดยการเช็คจะถูกใช้ระบบ E-payment การกดเงินจากตู้ ATM เพื่อนำมาชำระสินค้าจะถูกทดแทนด้วยระบบ E-payment พร้อมเพย์ นอกจากนี้ รัฐบาลได้มีการส่งเสริมให้ธุรกิจภาคเอกชนใช้ระบบ Digital Platform ที่เกี่ยวข้องกับรัฐบาลด้วย เช่น การออกไปกำกับภาษี แต่เดิมออกเป็นกระดาษหลักฐาน รัฐบาลได้จัดทำโครงการ E-tax Invoice เข้ามาทดแทนใช้กระดาษเป็นหลักฐานและยังมี E-Policy การออกกรมธรรม์โดยใช้ระบบ Digital Signature เป็นการยืนยันแทนเอกสาร ฉะนั้น อุตสาหกรรมการพิมพ์ จะต้องพัฒนาระดับอุตสาหกรรมให้ทันต่อยุคสมัยที่เปลี่ยนไป โรงพิมพ์จะไม่ทำเพียงแต่รับจ้างพิมพ์ แต่จะต้องต่อยอดการให้บริการที่กว้างขึ้น ทั้งด้านการพิมพ์ และการจัดการข้อมูลลูกค้า (Data) เพื่อรักษาฐานลูกค้าไม่ให้ไปใช้กับผู้บริการรายอื่น เช่น เดิมลูกค้าส่งพิมพ์ฟอร์มกับบริษัท และนำไปพิมพ์ข้อมูลด้วยตนเองและจัดส่งต่อไปให้กับลูกค้า บริษัทได้คิดค้นการให้บริการที่ครอบคลุมในสิ่งที่ลูกค้าต้องการ จึงได้ออกแบบการให้บริการที่เรียกว่า Multi Channel คือ การรับงานแบบฟอร์มของลูกค้าหรือพิมพ์แบบฟอร์มให้ลูกค้า แล้วจัดการพิมพ์ Data ลงในแบบฟอร์มของลูกค้า และนำส่งผ่านระบบช่องทาง e-mail, SMS, FAX, Social Media (Line, Messenger) และพิมพ์เป็นจดหมายส่งผ่านไปรษณีย์ ซึ่งการให้บริการลักษณะนี้ทำให้บริษัทรักษาฐานลูกค้า และเพิ่มรายได้

ตลาดแบบพิมพ์ธุรกิจแบบพิเศษ (Advance Forms)/แบบพิมพ์ธุรกิจปลอดภัย (Security Forms)

เป็นตลาดที่มีคู่แข่งชั้นน้อยราย เนื่องจากเป็นงานที่ต้องใช้เทคโนโลยีการพิมพ์ขั้นสูง รวมถึงต้องมีระบบการออกแบบเพื่อป้องกันการปลอมแปลง และมีการลงทุนในการทำห้องพิมพ์แยกบริเวณเพื่อเป็นเอกเทศในการรักษาความปลอดภัยจากปัจจัยดังกล่าวข้างต้น ส่งผลทำให้ต้องมีค่าใช้จ่ายลงทุนที่สูงทำให้มีผู้ประกอบการน้อยราย ประกอบกับลูกค้าไม่ต้องการเปลี่ยนแปลงผู้ผลิตบ่อยด้วยเหตุผลในเรื่องของความปลอดภัย และป้องกันไม่ให้คู่แข่งรู้ถึงกลยุทธ์หรือโปรโมชันที่ออกมา เพื่อการตลาดจึงทำให้การแข่งขันในส่วนนี้มีไม่มาก

ตลาดด้านบริการ

Cheque On Demand

บริษัทเป็นผู้ให้บริการรายแรกของประเทศไทย ทำให้คู่แข่งที่สามารถให้บริการในรูปแบบนี้ จึงมีน้อยราย เนื่องจากการให้บริการ Cheque On Demand ต้องอาศัยระบบความปลอดภัยและความเชื่อมั่นของลูกค้า ที่มีต่อผู้ให้บริการ รวมถึงต้องมีระบบการจัดส่งที่รวดเร็วที่สามารถสนองความต้องการของลูกค้าได้ บริษัทจึงให้ความสำคัญในการขยายตลาดในส่วนนี้เพิ่มมากขึ้น ทั้งนี้ลูกค้าส่วนใหญ่คือธนาคารซึ่งยังคงทำการ Encode เช็คและจัดพิมพ์เช็คลูกค้าเอง ดังนั้นจึงต้องทำการเจาะตลาดลูกค้าธนาคารรายอื่นๆ เพื่อให้ธนาคารหันมาใช้บริการของบริษัท แทนการจัดพิมพ์เอง

ตลาดแบบพิมพ์ธุรกิจ

(Business Forms)

สำหรับการแข่งขันในตลาดแบบพิมพ์ธุรกิจนั้นมีการแข่งขันที่สูง เนื่องด้วยเป็นสินค้าสิ้นเปลืองใช้แล้วหมดไป และมีปริมาณการสั่งซื้อในแต่ละครั้งเป็นจำนวนมาก โดยขั้นตอนในการผลิตไม่จำเป็นต้องใช้เทคโนโลยีการพิมพ์ขั้นสูงในการผลิตมากนัก จึงทำให้มีคู่แข่งหลายราย ทั้งนี้ลูกค้าส่วนใหญ่จะอยู่ในกลุ่มสถาบันการเงิน กลุ่มธุรกิจด้านการสื่อสาร และหน่วยงานราชการ และจากการที่กลุ่มลูกค้าส่วนใหญ่ในระบบการประมูลผ่านสื่อทางอิเล็กทรอนิกส์ (e-Auction) มาใช้ จึงทำให้เกิดการแข่งขันในตลาดสูงมากยิ่งขึ้น เนื่องจากเป็นระบบการแข่งขันในด้านราคาโดยราคาประมูลที่ได้จะค่อนข้างต่ำ ในขณะที่ต้นทุนวัตถุดิบเพิ่มสูงขึ้น ทำให้บริษัทไม่สามารถเข้าแข่งขันในระบบการประมูลผ่านสื่อทางอิเล็กทรอนิกส์ได้ทุกครั้ง ดังนั้น บริษัทจึงมีการปรับใช้กลยุทธ์การเพิ่มมูลค่าให้กับตัวสินค้า โดยการเสนอบริการด้านการบริหารจัดการและจัดเก็บสินค้า เพื่อเพิ่มความสะดวกและเพิ่มทางเลือกให้กับลูกค้า จึงเป็นการขายสินค้าพร้อมการบริการอย่างเต็มรูปแบบ ทำให้เป็นการเพิ่มโอกาสในการขยายตลาดมากยิ่งขึ้น

ตลาดกระดาษสำนักงาน (Office Paper)

ตลาดกระดาษสำนักงานเป็นตลาดที่มีการแข่งขันด้านราคาสูง เนื่องจากเป็นสินค้าที่ผลิตพร้อมใช้งานได้ทันที และไม่ต้องอาศัยเทคโนโลยีในการผลิตมากนัก กระบวนการในการผลิตเป็นการตัดเพื่อให้ได้ตามขนาดที่ใช้งาน ทำให้ตลาดนี้จึงมีคู่แข่งจำนวนมาก โดยลูกค้าจะพิจารณาเรื่องราคามากกว่าคุณภาพสินค้า ทั้งนี้คุณภาพของกระดาษนั้นไม่ค่อยมีความแตกต่างกันมาก ปัจจุบันบริษัทได้รับการแต่งตั้งเป็นตัวแทนในการจัดจำหน่ายของบริษัทฟูจิ ซีร็อกซ์ ยี่ห้อสินค้า “Fuji Xerox”

ตลาดบริการพิมพ์งานด้วยระบบดิจิทัล (Digital Print and E-Solution)

ตลาดบริการพิมพ์งานด้วยระบบดิจิทัล เป็นตลาดที่มีคู่แข่งน้อยราย เนื่องจากเป็นงานบริการที่เกี่ยวข้องกับความปลอดภัยของข้อมูลลูกค้า และต้องใช้เงินทุนค่อนข้างสูงทั้งในเรื่องของเครื่องจักรและระบบการรักษาความปลอดภัย ประกอบกับความถูกต้องและความรวดเร็วในการให้บริการในเวลาอันจำกัด และบริษัทมีความพร้อมและมีความหลากหลายในการให้บริการมากกว่าผู้ให้บริการรายเดิม บริษัทสามารถให้บริการได้ทั้งกระดาษแบบต่อเนื่องเป็นม้วน ต่อเนื่องแบบปรุ และแบบแผ่น รวมถึงการบรรจุของด้วยระบบ Zero defect ซึ่งป้องกันความผิดพลาด และที่สำคัญบริษัทยังสามารถให้บริการงานพิมพ์ด้วยระบบสีสี่และขาวดำ

ตลาดการบริหารคลังสินค้าแบบพิมพ์ (Warehouse Management)

ตลาดการบริหารคลังสินค้าแบบพิมพ์ เป็นตลาดคู่แข่งน้อยราย สำหรับผู้ให้บริการงานพิมพ์ที่ดำเนินการอยู่ในปัจจุบันส่วนใหญ่ นั้น มีการดำเนินธุรกิจในรูปแบบรับจ้างพิมพ์แบบฟอร์มพร้อมการจัดส่งให้ลูกค้าเท่านั้น ไม่มีการให้บริการ การจัดเก็บและบริหารคลัง ซึ่งงานบริการบริหารคลังแบบพิมพ์ของบริษัท

สามารถสร้างโอกาสในการขยายตลาดไปยังลูกค้าที่ต้องการแบบ One Stop Service ซึ่งจะช่วยประหยัดค่าใช้จ่ายในการจัดเก็บและลดความยุ่งยากในการบริหารงาน บริษัทได้มีการต่อยอดการบริหารคลังสินค้าที่ไม่ใช่สิ่งพิมพ์ เช่น บริหารชุดแบบฟอร์มพนักงาน บริหารเครื่องเขียน บริหารของขวัญ ของชำร่วย และบริษัทยังมีนโยบายที่จะขยายการบริหารสินค้าให้กับกลุ่มลูกค้า E-commerce และกลุ่มสินค้า IT

ตลาดบรรจุภัณฑ์ชนิดอ่อน (Flexible Packaging)

บรรจุภัณฑ์ที่ผลิตในประเทศส่วนใหญ่ เป็นการผลิตเพื่อสนับสนุนอุตสาหกรรมต่อเนื่องในประเทศ เช่น อุตสาหกรรมอาหาร อุตสาหกรรมเคมีภัณฑ์ อุตสาหกรรมไฟฟ้า และอิเล็กทรอนิกส์ อุตสาหกรรมเครื่องสำอาง ซึ่งสถานการณ์การผลิต การจำหน่าย การส่งออก และการนำเข้าบรรจุภัณฑ์ ประเภทต่างๆ มีอัตราการเติบโตมากขึ้นทุกปีโดยเฉลี่ยเติบโตปีละมากกว่าร้อยละ 10 ซึ่งบรรจุภัณฑ์ทุกชนิดส่วนใหญ่ได้ผลิตเพื่ออุตสาหกรรมอาหารมากถึงร้อยละ 38 ตามยุทธศาสตร์ครัวโลกของประเทศไทย โดยพบว่าบรรจุภัณฑ์ชนิดที่ในประเทศไทยมีการใช้มาก คือ ผลิตภัณฑ์พลาสติก คิดเป็นสัดส่วนร้อยละ 41 รองลงมา คือ บรรจุภัณฑ์ชนิดกระดาษ คิดเป็นสัดส่วนร้อยละ 36 บริษัทจึงเห็นเป็นโอกาส และได้ลงทุนเครื่องจักรสำหรับการผลิตบรรจุภัณฑ์ชนิดอ่อนตัว ซึ่งใช้ผลิตได้ทั้งบรรจุภัณฑ์ที่เป็นกระดาษบางและบรรจุภัณฑ์พลาสติก โดยได้มีการติดตั้งเครื่องจักรและพัฒนาระบบการผลิตให้ได้ตามมาตรฐานบรรจุภัณฑ์อาหาร (Food grade) เพื่อขยายตลาดผลิตภัณฑ์นี้ในปี 2561 และจะพัฒนาผลิตภัณฑ์ให้มีนวัตกรรมความแตกต่างจากคู่แข่งและเป็นมิตรต่อสิ่งแวดล้อมด้วยการวิจัยและพัฒนา ร่วมกับสถาบันวิจัยและสถาบันการศึกษาของภาครัฐต่อไป

RISK FACTORS

ปัจจัยความเสี่ยง



ความเสี่ยงด้านกลยุทธ์

ความเสี่ยงจากผลกระทบของการเปลี่ยนแปลงทางด้านเทคโนโลยีและนวัตกรรมอย่างรวดเร็ว กิจกรรมต่างๆ ก้าวสู่โลกดิจิทัลมากขึ้น ธุรกิจสิ่งพิมพ์ได้รับผลกระทบจากการเปลี่ยนแปลงดังกล่าว หลายบริษัท ต่างรณรงค์ใช้กระดาษให้ลดน้อยลง และใช้ผ่านระบบออนไลน์มากขึ้น รวมทั้งการเปลี่ยนแปลงพฤติกรรมของผู้บริโภคอย่างต่อเนื่อง และนำเทคโนโลยีสมัยใหม่ที่เรียกว่า Digital Platform มาทดแทนการใช้กระดาษ เช่น ระบบ E-Payment , PromptPay, E-tax invoice

จากการเปลี่ยนแปลงดังกล่าว บริษัทมีแนวทางในการลดความเสี่ยงดังกล่าว โดยการพัฒนานวัตกรรมโดยใช้ระบบสารสนเทศเพื่อรองรับการใช้สื่อดิจิทัลมากขึ้น ทำให้บริษัทมีความพร้อมและให้บริการโดยในลักษณะของ Multi Chanel คือการจัดการข้อมูลเพื่อพิมพ์ลงบนกระดาษ หรือ เป็นการส่งผ่านข้อมูลตามช่องทางต่างๆ เช่น e-mail SMS FAX Social Media (Line , Messenger) หรือ จะเป็นการพิมพ์พร้อมส่งผ่านไปรษณีย์ ซึ่งการให้บริการดังกล่าวจะทำให้บริษัทสามารถตอบสนองความต้องการของลูกค้าแบบครบวงจร รวมทั้งการเพิ่มสินค้าใหม่ทางด้านบรรจุภัณฑ์ที่รองรับทั้งบรรจุภัณฑ์ทั่วไปและบรรจุภัณฑ์ด้านอาหาร ซึ่งได้รับการรับรองแล้วเพื่อให้บริการแก่ลูกค้าได้หลากหลายสินค้ามากขึ้น

ความเสี่ยงทางการเงิน

ความเสี่ยงจากการลงทุน

จากการแข่งขันทางด้านเทคโนโลยีที่มีการเปลี่ยนแปลงอย่างรวดเร็ว ทำให้บริษัทต้องปรับตัวโดยคิดค้นสินค้าและบริการใหม่ๆ รองรับความต้องการของลูกค้าให้หลากหลายมากขึ้น จึงต้องมีการลงทุนเพิ่มมากขึ้นและจากการที่เป็นธุรกิจใหม่

ความเชี่ยวชาญ ความเข้าใจในการจัดการอาจไม่เป็นไปตามเป้าหมายที่ตั้งไว้ ก็จะทำให้เกิดความเสี่ยงในด้านการลงทุนได้ ดังนั้นบริษัทจึงกำหนดให้มีการติดตามและประเมินผลอย่างต่อเนื่องและปรับปรุงกระบวนการ ปรับโครงสร้างองค์กรให้เหมาะสม รวมทั้งจัดหาผู้เชี่ยวชาญเพิ่มเติมเพื่อเสริมสร้างศักยภาพของบุคลากรให้สูงขึ้น

ความเสี่ยงจากต้นทุนการผลิตที่สูงขึ้น

ต้นทุนการผลิตร้อยละ 50-60 เป็นกระดาษ หากกระดาษมีความผันผวนจะส่งผลกระทบต่อต้นทุนการผลิต อย่างไรก็ตาม บริษัทฯ มีอิสระในการจัดซื้อกระดาษจากผู้ผลิตรายอื่นทั้งภายในและต่างประเทศจากผู้จำหน่ายหลายราย ซึ่งบริษัทฯ ได้จัดเตรียมแหล่งวัตถุดิบเป็นช่องทางสำรองจำนวนมาก จึงลดความเสี่ยงด้านการขาดแคลนวัตถุดิบและลดความเสี่ยงด้านราคากระดาษที่อาจจะมีการเปลี่ยนแปลงตามราคาซื้อขายในตลาดโลก ในกรณีที่เกิดความผันผวนของราคากระดาษ บริษัทได้มีการวางแผนกับลูกค้างานพิมพ์รายใหญ่ซึ่งมีความต้องการสิ่งพิมพ์อย่างต่อเนื่อง ทำให้บริษัทสามารถวางแผนการผลิตได้ล่วงหน้าทุกเดือน จึงสามารถทำโครงการจัดซื้อระยะยาวในราคาคงที่ระยะเวลาไม่เกิน 1 ปี กับทางผู้ผลิตกระดาษรายใหญ่ภายในประเทศ ทำให้บริษัทสามารถลดความเสี่ยงด้านความผันผวนของราคาวัตถุดิบลงได้ระดับหนึ่ง นอกจากนี้ในกรณีที่ขายให้แก่ลูกค้าทั่วไป หากกระดาษมีการปรับตัวสูงขึ้น ทางผู้ผลิตกระดาษจะแจ้งให้ทางบริษัททราบล่วงหน้า เพื่อให้บริษัทสามารถสั่งซื้อกระดาษในราคาเดิมและบริษัทมีการทยอยปรับราคาขึ้นเป็นลำดับ จนทำให้สามารถเพิ่มราคาสินค้าสิ่งพิมพ์ได้ตามสัดส่วนของต้นทุนที่เพิ่มขึ้นทั้งหมด

ความเสี่ยงด้านการปฏิบัติตามกฎหมาย

ความเสี่ยงของบริษัทที่เกี่ยวข้องกับการปฏิบัติตามกฎหมาย และข้อกำหนดอื่นๆที่เกี่ยวข้องนั้น โดยส่วนใหญ่บริษัทมีการจัดทำมาตรฐานต่างๆ เช่น ISO 14001, ISO 22301, ISO 22000 เป็นต้น บริษัทจึงมีการควบคุม ติดตามประเมินความสอดคล้องให้มีการปฏิบัติตามกฎหมายอย่างสม่ำเสมอ แต่อาจมีความเสี่ยงบ้างในส่วนของกฎหมายที่เกี่ยวข้องกับตลาดหลักทรัพย์และสำนักงาน ก.ล.ต. ซึ่งทางบริษัทได้ให้ความสำคัญโดยมีเจ้าหน้าที่ควบคุมดูแล ติดตามข่าวสารให้มีการปฏิบัติตามอย่างต่อเนื่องและส่งเสริมให้อบรมกับสำนักงาน ก.ล.ต. เพื่อให้มีความรู้ ความเชี่ยวชาญอย่างทันเหตุการณ์ตามที่มีการออกกฎระเบียบใหม่



ความเสี่ยงด้านการปฏิบัติงาน

บริษัทได้ให้ความสำคัญกับทุกๆ เรื่องที่เกี่ยวข้องกับการดำเนินการของบริษัท ดังจะเห็นได้จากการจัดทำมาตรฐานระบบงานในหลายๆ เรื่อง เพื่อให้มีการทำงานร่วมกันอย่างมีระบบ มีมาตรฐาน ตรวจสอบได้ ในส่วนนี้จึงมีความเสี่ยงค่อนข้างน้อย แต่ในส่วนของพนักงานที่มีความเชี่ยวชาญที่สำคัญและระดับบริหารที่ใกล้ครบเกษียณจะเริ่มมีความเสี่ยงสูงขึ้นเนื่องจากยังคงต้องหาผู้สืบทอดตำแหน่งที่เหมาะสมมารับให้เพียงพอ และคนรุ่นใหม่และเก่าสามารถทำงานร่วมกันได้อย่างมีประสิทธิภาพ ซึ่งบริษัทได้มีการริเริ่มจัดทำแผนสืบทอดตำแหน่ง (Succession Plan) เพื่อเป็นการลดความเสี่ยงลง

ความเสี่ยงจากการมีผู้ถือหุ้นรายใหญ่มากกว่า 25%

ณ วันที่ 27 ธันวาคม 2561 เนื่องจากครอบครัววมงคลสุทธิ ได้ถือครองหุ้นของบริษัทฯ รวมกันคิดเป็น 41.53% ของจำนวนหุ้นที่จำหน่ายได้แล้วทั้งหมด จึงอาจจะควบคุมเสียงข้างมากในการออกเสียงลงมติในที่ประชุมผู้ถือหุ้นได้ อย่างไรก็ตามบริษัทได้ประกาศใช้หลักเกณฑ์การกำกับดูแลกิจการตามหลักบรรษัทภิบาล (Corporate Governance Guidelines) จริยธรรมในการดำเนินธุรกิจ และกฎบัตรของคณะกรรมการ เพื่อเป็นแนวทางให้คณะกรรมการบริษัทปฏิบัติหน้าที่กำกับดูแลกิจการของบริษัทไปในแนวทางที่เป็นธรรมต่อผู้มีส่วนได้เสียทุกฝ่าย มีความสุจริต โปร่งใส ถูกต้องตามกฎหมาย และรับผิดชอบ ต่อสังคม

MAJOR CHANGES AND DEVELOPMENTS

การเปลี่ยนแปลงและพัฒนาการที่สำคัญ



2561

- บริษัทได้รับการคัดเลือกให้เข้าอยู่ในกลุ่มของบริษัทหลักทรัพย์ ESG 100 ประจำปี 2561 ติดต่อกันเป็นปีที่ 3 จากการประเมินความยั่งยืน โดยสถาบันไทยพัฒน์ ซึ่งเป็นการคัดเลือกจากบริษัทหลักทรัพย์จดทะเบียน จำนวน 683 บริษัท ในปี 2561 ที่มีการดำเนินงานโดดเด่นด้านสิ่งแวดล้อม สังคม และธรรมาภิบาล (Environmental, Social and Governance : ESG) อย่างต่อเนื่อง
- บริษัทและบริษัทย่อย ได้รับการรับรองมาตรฐานระบบการจัดการความปลอดภัยของอาหาร (Food Safety Management System: ISO 22000 v4.1) จากสถาบัน INTERTEK ซึ่งเป็นระบบการจัดการความปลอดภัยที่มีมาตรฐานเกี่ยวข้องกับเรื่องของการวิเคราะห์ถึงเรื่องอันตราย และจุดวิกฤตที่จำเป็นต้องได้รับการควบคุมในขั้นตอนการผลิตอาหารที่เรียกว่า HACCP (Hazard Analysis and Critical Point System) ซึ่งเป็นระบบการจัดการที่ช่วยให้อาหารเกิดความปลอดภัยต่อผู้บริโภค โดยการเข้าคุมจุดวิกฤตที่ต้องควบคุมในการผลิต (CCP) โดยนำไปใช้ทุกกระบวนการที่เกี่ยวข้องในห่วงโซ่อาหาร เริ่มตั้งแต่ผู้ผลิตเบื้องต้น คือ Primary Producer ไปจนถึงผู้บริโภค ช่วยสร้างความมั่นใจและความปลอดภัยในผลิตภัณฑ์อาหารได้มากขึ้น ลดการกีดกันทางการค้าจากประเทศนำเข้า ทั้งนี้ระบบ HACCP จะยึดมาตรฐานตามโครงการอาหารระหว่างประเทศ “Codex” ช่วยป้องกันสารปนเปื้อนที่เป็นอันตราย ทั้งทางเคมีและสารชีวภาพ รวมไปถึงกายภาพของอาหารให้มีประสิทธิภาพมากที่สุด มีการควบคุมพนักงาน ตรวจสอบขั้นตอน ติดตามอย่างต่อเนื่องในจุดวิกฤตที่ต้องควบคุมเป็นพิเศษ
- เมื่อวันที่ 15 กุมภาพันธ์ 2561 ที่ประชุมวิสามัญผู้ถือหุ้นครั้งที่ 1/2561 มีมติดังนี้
 - ให้เข้าซื้อหุ้นเพิ่มเติมจาก บริษัท ไทยบริติชซีเคียวริตี้ ฟรันด์ จำกัด (มหาชน) โดยการทำคำเสนอซื้อหลักทรัพย์ทั้งหมด โดยสมัครใจแบบมีเงื่อนไข (Voluntary Tender Offer)



T.K.S. SHOWROOM

- ลดทุนจดทะเบียนจำนวน 212.00 บาท จากทุนจดทะเบียนเดิมจำนวน 360,206,980.00 บาท เป็นทุนจดทะเบียนจำนวน 360,206,768.00 บาท โดยการตัดหุ้นจดทะเบียนที่ยังไม่ได้ออกจำหน่ายของบริษัท จำนวน 212 หุ้น มูลค่าที่ตราไว้หุ้นละ 1.00 บาท
- เพิ่มทุนจดทะเบียนจำนวน 60,000,000.00 บาท จากทุนจดทะเบียนเดิมจำนวน 360,206,768.00 บาท เป็นทุนจดทะเบียนจำนวน 420,206,768.00 บาท โดยการออกหุ้นสามัญเพิ่มทุนจำนวน 60,000,000 หุ้น มูลค่าที่ตราไว้หุ้นละ 1.00 บาท
- จัดสรรหุ้นสามัญเพิ่มทุน จำนวนไม่เกิน 60,000,000 หุ้น มูลค่าที่ตราไว้หุ้นละ 1.00 บาท ให้แก่ผู้ถือหุ้นเดิมตามสัดส่วนการถือหุ้น (Rights Offering)
- บริษัทเข้าถือหุ้นใน บริษัท ไทยบริดจิสซีเคียวริตี้ ฟรินดิง จำกัด (มหาชน) “TBSP” เพิ่มขึ้น จากเดิมถือในสัดส่วน 19.89% เป็น 77.74% ทำให้มีการเปลี่ยนแปลงสถานะจากบริษัทร่วมเป็นบริษัทย่อย โดยบริษัทนํางบการเงินของ TBSP มารวมในการจัดทำงบการเงินรวมตั้งแต่วันที่ 4 เมษายน 2561 ซึ่งเป็นวันที่บริษัทมีการควบคุม TBSP

- เมื่อวันที่ 30 มิถุนายน 2561 ได้ยกเลิกกิจการ C.T.K.S. Technologies Co., Ltd. ในประเทศกัมพูชา ซึ่งเป็นกิจการร่วมค้าผ่านการถือหุ้นโดยบริษัท ที.เค.เอส. สยามเพรส แมเนจเมนท์ จำกัด
- เมื่อวันที่ 16 พฤศจิกายน 2561 บริษัทได้ลงทุนในบริษัท โกไฟร์ จำกัด โดยถือหุ้นใหญ่ในสัดส่วนร้อยละ 100 ของทุนจดทะเบียน 10 ล้านบาท ทุนชำระแล้ว 5 ล้านบาท ประกอบธุรกิจ บริการให้คำปรึกษา และให้บริการด้านระบบเทคโนโลยีสารสนเทศและซอฟต์แวร์

2560

- เมื่อวันที่ 24 กุมภาพันธ์ 2560 ที่ประชุมคณะกรรมการบริษัท ครั้งที่ 1/2560 ได้มีมติแต่งตั้งนางสาวศิริวรรณ สุภัญจนศิริ เป็นประธานบริษัท และได้แต่งตั้งนายสมคิด เวดินวัฒน์เศรษฐ์ เป็นกรรมการและกรรมการผู้จัดการ โดยมีผลตั้งแต่วันที่ 1 มีนาคม 2560 ซึ่งเป็นบุคคลที่มีความรู้ความสามารถ และมีประสบการณ์ในธุรกิจสิ่งพิมพ์ รวมระยะเวลา 23 ปี

- บริษัทติดอันดับ 1 ใน 100 เป็นปีที่ 2 ของ ESG100 ซึ่งเป็นการจัดอันดับโดยสถาบันไทยพัฒนา เป็นการคัดเลือกจากบริษัทหลักทรัพย์จดทะเบียน จำนวน 656 บริษัท ในปี 2560 ที่มีการดำเนินงานโดดเด่นด้านสิ่งแวดล้อม สังคม และธรรมาภิบาล (Environmental, Social and Governance : ESG)
- บริษัทได้รับรางวัล Best of the Best ประเภท Best in More Than One Production Process และรางวัล Gold Award ประเภท Multi-Piece Production & Campaigns ในงานประกวดสิ่งพิมพ์แห่งชาติ ครั้งที่ 12 (Thailand Print Award 2017)
- บริษัทและบริษัทย่อยได้รับการรับรองอุตสาหกรรมสีเขียว (Green Industry) ระดับ 4* จากกระทรวงอุตสาหกรรม

**ระดับ 4 หมายถึง วัฒนธรรมสีเขียว (Green Culture) คือการที่ทุกคนในองค์กรให้ความร่วมมือร่วมใจดำเนินงานอย่างเป็นมิตรกับสิ่งแวดล้อมในทุกด้านของการประกอบกิจการจนกลายเป็นส่วนหนึ่งของวัฒนธรรมองค์กร*
- บริษัทและบริษัทย่อยมีโครงการร่วมลงทุนระหว่างนายจ้างและลูกจ้าง (Employee Joint Investment Program :EJIP) โครงการที่ 3 โดยมีระยะเวลาโครงการ 5 ปี เริ่มโครงการตั้งแต่ 1 ตุลาคม 2560-10 ตุลาคม 2565 โดยบริษัทสมทบให้ ในอัตรา 42% ของเงินลงทุนของลูกจ้าง

2559

- บริษัทติดอันดับ 1 ใน 100 ของ ESG100 ซึ่งเป็นการจัดอันดับโดยสถาบันไทยพัฒนา เป็นการคัดเลือกจากบริษัทหลักทรัพย์จดทะเบียน จำนวน 621 บริษัท ในปี 2559 ที่มีการดำเนินงานโดดเด่นด้านสิ่งแวดล้อม สังคม และธรรมาภิบาล (Environmental, Social and Governance : ESG)
- บริษัทและบริษัทย่อย ได้การรับรองเป็นโรงงานอุตสาหกรรมเชิงนิเวศ (Eco Factory)* จากสถาบันสิ่งแวดล้อมอุตสาหกรรมสภาอุตสาหกรรมแห่งประเทศไทย เมื่อวันที่ 21 กันยายน 2559

** โรงงานเชิงนิเวศ (Eco Factory หมายถึง โรงงานอุตสาหกรรมที่ยึดมั่นในการประกอบกิจการที่เป็นมิตรต่อสิ่งแวดล้อม เพื่อการพัฒนาอย่างยั่งยืน ด้วยการมุ่งเน้นในเรื่องของการพัฒนาและปรับปรุงกระบวนการผลิต และการบริหารจัดการสิ่งแวดล้อมบนพื้นฐานของความรับผิดชอบต่อสังคมทั้งภายในและภายนอกองค์กร ตลอดจนโซลูชันอย่างต่อเนื่องและยั่งยืน*

2558

- บริษัทเปลี่ยนแปลงสถานะลงทุน ในบริษัท ไทยบริติชซีเคียวริตี้พรีนติ้ง จำกัด (มหาชน) “TBSP” เป็นบริษัทร่วม เนื่องจากกลุ่มตระกูลมงคลสุธี ซึ่งเป็นผู้ถือหุ้นใหญ่ของบริษัท ได้ถือหุ้นใน TBSP ในสัดส่วน 32.12%
- บริษัทได้รับรางวัลบริษัทจดทะเบียนด้านผลการดำเนินงานยอดเยี่ยม (Best Company Performance Awards) และรางวัลบริษัทจดทะเบียนด้านนักลงทุนสัมพันธ์ยอดเยี่ยม (Best Investor Relation Awards) กลุ่ม Market Capitalization ไม่เกิน 3,000 ล้านบาท
- บริษัทและบริษัทย่อย ได้รับการรับรองมาตรฐานระบบบริหารความต่อเนื่องทางธุรกิจ (Business Continuity Management System : ISO 22301: 2012) จากสถาบัน BUREAU VERITAS THAILAND เป็นกระบวนการบริหารแบบองค์รวมซึ่งช่วยภัยคุกคาม ที่อาจเกิดขึ้นต่อองค์กร และผลกระทบของภัยคุกคามนั้นต่อการดำเนินธุรกิจ และให้แนวทางในการสร้างขีดความสามารถให้องค์กรมีความยืดหยุ่น (resilience) เพื่อการตอบสนองและปกป้องผลประโยชน์ของผู้มีส่วนได้เสียหลัก ชื่อเสียง ภาพลักษณ์ และกิจกรรมที่สร้างมูลค่าที่มีประสิทธิภาพ
- บริษัทได้รับอนุญาตจากองค์การบริหารจัดการก๊าซเรือนกระจก (องค์การมหาชน) ในการใช้เครื่องหมายรับรองคาร์บอนฟุตพริ้นท์ในผลิตภัณฑ์กระดาษต่อเนื่อง 3 รายการ เป็นระยะเวลา 2 ปี ตั้งแต่ 15 กรกฎาคม 2558 - 15 กรกฎาคม 2560
- บริษัทเพิ่มทุนจดทะเบียนเป็น 360,206,980 บาท โดยหุ้นสามัญที่เพิ่มจำนวน 32,746,089 บาท เพื่อรองรับการจ่ายหุ้นปันผลในอัตราส่วน 10 หุ้นเดิมต่อ 1 หุ้นใหม่ ในการจัดสรรหุ้นเพิ่มทุนดังกล่าวคงเหลือจำนวนหุ้นที่ไม่ได้รับการจัดสรรจำนวน 212 หุ้น

2557

- บริษัทได้รับการแต่งตั้งจาก บริษัท พูลิ ซีริอ็อกซ์ (ประเทศไทย) จำกัด เพื่อเป็นตัวแทนจำหน่ายกระดาษถ่ายเอกสาร ในแบรนด์ พูลิ ซีริอ็อกซ์ แต่เพียงรายเดียวในประเทศไทย
- บริษัทขยายฐานการผลิตไปสู่ตลาดบรรจุภัณฑ์ชนิดอ่อนตัว (Flexible Packaging) โดยมีการลงทุนเครื่องจักรกราเวียร์ (Gravure)
- บริษัทเพิ่มทุนจดทะเบียนเป็น 327,460,970 บาท โดยหุ้นสามัญที่เพิ่มจำนวน 29,769,179 บาท เพื่อรองรับการจ่ายหุ้นปันผลในอัตราส่วน 10 หุ้นเดิมต่อ 1 หุ้นใหม่ ในการจัดสรรหุ้นเพิ่มทุนดังกล่าวคงเหลือจำนวนหุ้นที่ไม่ได้รับการจัดสรรจำนวน 79 หุ้น

- บริษัทและบริษัทย่อยมีโครงการร่วมลงทุนระหว่างนายจ้างและลูกจ้าง (Employee Joint Investment Program :EJIP) โครงการที่ 2 โดยมีระยะเวลาโครงการ 3 ปี เริ่มโครงการตั้งแต่ 1 กรกฎาคม 2557 โดยบริษัทสมทบให้อัตรา 42% ของเงินลงทุนของลูกจ้าง

2556

- บริษัทย่อยของบริษัท คือ บริษัท ที.เค.เอส. สยามเพรส แมเนจเม้นท์ จำกัด ได้รับรางวัล จากการประกวดสิ่งพิมพ์ ในงาน Thai Print Awards 2013 ครั้งที่ 8 โดยได้รับรางวัล “Best Of the Best”
- ประเภทงาน Best in more than one production process และได้รับรางวัล “Silver Award” ประเภทงาน Innovative/Special Printing จากผลงานชิ้นเดียวกัน
- บริษัทเพิ่มทุนจดทะเบียนจากเดิมจำนวน 248,076,525 บาท เป็นทุนจดทะเบียนใหม่จำนวน 297,691,830 บาท โดยหุ้นสามัญที่เพิ่มจำนวน 49,615,305 บาท เพื่อรองรับการจ่ายหุ้นปันผลในอัตราส่วน 5 หุ้นเดิมต่อ 1 หุ้นใหม่ ในการจัดสรรหุ้นเพิ่มทุนดังกล่าว คงเหลือจำนวนหุ้นที่ไม่ได้รับการจัดสรรจำนวน 39 หุ้น
- บริษัทและบริษัทย่อยได้ผ่านการรับรองมาตรฐานด้านความปลอดภัยข้อมูลสารสนเทศ (Information Security) ISO 27001 จากสถาบัน BUREAU VERITAS THAILAND

2555

- บริษัทย่อยได้มีการปรับปรุงอาคารโรงงาน เพื่อให้สายการผลิตของบริษัท มีความกระชับและลดระยะเวลาในการเคลื่อนย้ายวัตถุดิบ พร้อมทั้งปรับปรุงสถานที่ของฝ่ายเทคโนโลยีและสารสนเทศให้มีความทันสมัย เพื่อรองรับปริมาณงานที่ต้องใช้เทคโนโลยีด้านสื่ออิเล็กทรอนิกส์เพิ่มมากขึ้น ประกอบการควบคุมการเข้าออกภายในโรงงานเพื่อเป็นโรงงานที่มีความ Security มากยิ่งขึ้น ปัจจุบันอยู่ระหว่างการก่อสร้างคาดว่าจะแล้วเสร็จสมบูรณ์ภายในไตรมาสสองของปี 2556
- บริษัทและบริษัทย่อยได้จัดทำโครงการร่วมลงทุนระหว่างนายจ้างและลูกจ้าง (Employee Joint Investment Program :EJIP) โดยมีระยะเวลาโครงการ 5 ปี เริ่มโครงการตั้งแต่วันที่ 1 กรกฎาคม 2555 โดยบริษัทสมทบให้อัตรา 42% ของเงินลงทุนของลูกจ้าง โครงการดังกล่าวเพื่อให้นักงานของบริษัทมีความเป็นเจ้าของบริษัทและเป็นการสร้างแรงจูงใจการปฏิบัติงาน และรักษาบุคลากรไว้กับบริษัทในระยะยาว

2554

- บริษัทลดทุนจดทะเบียนที่เกิดจากการเพิ่มทุนเพื่อรองรับใบสำคัญแสดงสิทธิและการเสนอขายหุ้นแบบเฉพาะเจาะจง โดยการลดจำนวนหุ้นที่ไม่ได้ใช้สิทธิและจำหน่ายไม่หมด จำนวน 111,923,475 หุ้น ทำให้ทุนจดทะเบียนของบริษัทลดลง จากทุนจดทะเบียนเดิม 360,000,000 หุ้น เหลือ 248,076,525 หุ้น ทั้งนี้บริษัทได้ดำเนินการลดทุนจดทะเบียนแล้วเสร็จเมื่อวันที่ 12 พฤษภาคม 2554
- บริษัทได้ทำการขายที่ดินและสิ่งปลูกสร้าง ที่จังหวัดเพชรบุรี (โรงงานเดิม) ในมูลค่า 120.0 ล้านบาท เงินที่ได้จากการขายที่จำนวน 90.0 ล้านบาท นำไปชำระเงินกู้ที่มีอยู่กับสถาบันการเงิน ส่วนที่เหลือใช้หมุนเวียนภายในกิจการ

2553

- บริษัทได้ทำการเปลี่ยนแปลงมูลค่าหุ้น จากเดิมมูลค่าหุ้นที่ตราไว้หุ้นละ 0.10 บาท เป็นหุ้นละ 1.0 บาท ตามมติที่ประชุมสามัญผู้ถือหุ้น ครั้งที่ 1/2553 ลงวันที่ 28 เมษายน 2553
- หลักทรัพย์ของบริษัท ได้ทำการย้ายจากกลุ่มอุตสาหกรรมเทคโนโลยี (Technology) หมวดธุรกิจเทคโนโลยีสารสนเทศและการสื่อสาร (Information & Communication Technology) ไปยังกลุ่มอุตสาหกรรมบริการ (Service) หมวดธุรกิจสิ่งพิมพ์ (Media & Publishing)
- TKS-W1 ได้ครบกำหนดการใช้สิทธิที่ซื้อหุ้นสามัญของบริษัท โดยมีใบสำคัญแสดงสิทธิทั้งหมดจำนวน 61,999,540 หุ้น ได้ทำการใช้สิทธิที่ซื้อหุ้นสามัญของบริษัท จำนวน 3,325 หุ้น
- บริษัทได้ทำการเพิ่มทุนที่ชำระแล้วจากจำนวน 248,073,200 หุ้น เป็น 248,076,525 หุ้น มูลค่าหุ้นที่ตราไว้ 1.0 บาท จากการใช้สิทธิของ TKS-W1
- วันที่ 11 พฤศจิกายน 2553 คณะกรรมการบริษัท มีมติขายหุ้นสามัญที่ซื้อคืนจำนวน 16,941,360 หุ้น โดยการขายในตลาดหลักทรัพย์แห่งประเทศไทย ระยะเวลาการขายหุ้นสามัญที่ซื้อคืน ตั้งแต่วันที่ 29 พฤศจิกายน 2553 ถึงวันที่ 23 กันยายน 2554

2552

- บริษัทย่อยของบริษัท คือ บริษัท ที.เค.เอส. สยามเพรส แมเนจเม้นท์ จำกัด ได้รับ 2 รางวัลจากการประกวดสิ่งพิมพ์ในงาน Asian Print Awards 2009 ครั้งที่ 7 ที่ กรุงกัวลาลัมเปอร์ ประเทศมาเลเซีย

1) Best of the Best ประเภทงาน Best in more than one production process

2) Gold Award ประเภทงาน Special Printing

2551

- บริษัทย่อยของบริษัท คือ บริษัท ซินเน็ค (ประเทศไทย) จำกัด (มหาชน) ได้รับอนุญาตให้เป็นบริษัทจดทะเบียนในตลาดหลักทรัพย์ และได้ทำการซื้อขายหลักทรัพย์ ในวันที่ 16 มิถุนายน 2551

2550

- ที่ประชุมวิสามัญผู้ถือหุ้น ครั้งที่ 1/2550 เมื่อวันที่ 3 กันยายน 2550 มีมติอนุมัติการเพิ่มทุนจดทะเบียน จาก 318 ล้านบาท เป็น 360 ล้านบาท การเพิ่มทุนดังกล่าวเป็นการออกหุ้นสามัญใหม่จำนวน 42 ล้านบาท โดยเสนอขายให้แก่บุคคลภายในวงจำกัด (Private Placement) บริษัทได้ดำเนินการลดทุนจดทะเบียนดังกล่าวแล้วเมื่อวันที่ 12 พฤษภาคม 2554
- บริษัทย่อยของบริษัท คือ บริษัท ซินเน็ค (ประเทศไทย) จำกัด (มหาชน)
 - 1) ได้รับใบอนุญาตแสดงเครื่องหมายมาตรฐานผลิตภัณฑ์อุตสาหกรรม (มอก.) สำหรับคอมพิวเตอร์ส่วนบุคคล จากสำนักงานมาตรฐานผลิตภัณฑ์อุตสาหกรรม
 - 2) ได้จดทะเบียนแปรสภาพเป็นบริษัทมหาชน และเปลี่ยนชื่อเป็น บริษัท ซินเน็ค (ประเทศไทย) จำกัด (มหาชน) และเพิ่มทุนจดทะเบียนจาก 500 ล้านบาท เป็นทุนจดทะเบียน 705 ล้านบาท

2549

- ได้รับรางวัล “Best of the Best : Best in more than one production” จากการประกวดสิ่งพิมพ์ในงาน 1st Thai Print Awards 2006 จัดโดยสมาคมการพิมพ์ไทย บริษัทได้รับรางวัลชนะเลิศ “Best of the Best” ประเภท Best Innovative Use of the Printing Process รางวัล Gold Award ประเภท Innovation in Printing รางวัล Bronze Award ประเภท Annual Financial Reports จากงานประกวด Asian Print Awards 2006 ครั้งที่ 4 ที่นครเซี่ยงไฮ้ ประเทศสาธารณรัฐประชาชนจีน (ในนามบริษัท ที.เค.เอส. สยามเพรส แมเนจเม้นท์ จำกัด)

- บริษัทได้จัดงาน Grand Opening โรงงานใหม่ที่นิคมอุตสาหกรรม การพิมพ์และบรรจุภัณฑ์สินสาคร ซึ่งมี ฯพณฯ พลเอก พิชิตร์ กูลละวณิชย์ ให้เกียรติเป็นประธานเปิดงาน

2548

- บริษัทได้ทำการซื้อขายใบสำคัญแสดงสิทธิที่จะซื้อหุ้นสามัญของบริษัท จำนวน 61,999,540 หน่วย ในตลาดหลักทรัพย์ฯ โดยจัดอยู่ในหมวดใบสำคัญแสดงสิทธิและใช้ชื่อย่อในการซื้อขายหลักทรัพย์ว่า “TKS-W1”

2547

- บริษัทได้ลงทุนในบริษัท สยามเพรส แมเนจเม้นท์ จำกัด โดยถือหุ้นใหญ่ในสัดส่วน 85% ของทุนจดทะเบียน 60 ล้านบาท และเข้าถือหุ้น 100% ในต้นปี 2548

2546

- บริษัทและบริษัทย่อยได้รับการรับรองคุณภาพ (ISO 9001 : 2000) เพิ่มเติม
- บริษัทได้ทำการเปลี่ยนแปลงมูลค่าหุ้น จากเดิมมูลค่าหุ้นที่ตราไว้ หุ้นละ 5 บาท เป็นหุ้นละ 1 บาท ทำให้จำนวนหุ้นสามัญจดทะเบียนเปลี่ยนจากจำนวน 50 ล้านหุ้น มูลค่าหุ้นที่ตราไว้ หุ้นละ 5 บาท เป็น 250 ล้านหุ้น มูลค่าหุ้นที่ตราไว้หุ้นละ 1 บาท
- บริษัทได้รับอนุญาตให้เป็นบริษัทจดทะเบียนในตลาดหลักทรัพย์แห่งประเทศไทย และเปิดทำการซื้อขายหลักทรัพย์

2545

- บริษัทย่อยของบริษัท คือ บริษัท คอมแพ็ค (ประเทศไทย) จำกัด ได้มีการเปลี่ยนชื่อบริษัทเป็น บริษัท ซินเน็ค (ประเทศไทย) จำกัด (มหาชน) ได้ย้ายที่ทำการพร้อมทั้งสร้างศูนย์ขนส่งและกระจายสินค้าแห่งใหม่ขึ้นที่ถนนสุขุมวิท 101 ใกล้กับทางด่วน เอกมัยรามอินทรา โดยใช้เทคโนโลยีการกระจายสินค้าที่ได้รับการถ่ายทอดจากกลุ่มบริษัท Synnex ประเทศไต้หวัน
- บริษัทได้มีการปรับปรุงโครงสร้างการดำเนินงานธุรกิจ โดยในส่วนของสินค้าหมวดอุปกรณ์สำนักงาน อาทิเช่น หมึกสำหรับเครื่องพิมพ์แบบอิงค์เจ็ทและเลเซอร์ สื่อบันทึกข้อมูล เป็นต้น ได้ถูกโอนให้กับ บริษัท ซินเน็ค (ประเทศไทย) จำกัด เป็นผู้จัดจำหน่าย โดยมีช่องทางการจัดจำหน่ายครอบคลุมพื้นที่เกือบทั่วประเทศ

- บริษัทได้เปลี่ยนชื่อจากเดิม “บริษัท ที.เค.เอส. อินเตอร์ไพรซ์ จำกัด (มหาชน)” เป็น “บริษัท ที.เค.เอส. เทคโนโลยี จำกัด (มหาชน)”
- บริษัทได้ทำการเปลี่ยนแปลงมูลค่าหุ้น จากเดิมมูลค่าหุ้นที่ตราไว้ หุ้นละ 10 บาท เป็นหุ้นละ 5 บาท พร้อมทั้งเพิ่มทุนจดทะเบียน จาก 200 ล้านบาท เป็น 250 ล้านบาท นอกจากนั้นได้จ่ายหุ้นปันผลให้แก่ผู้ถือหุ้นเดิม ในอัตรา 2 หุ้นสามัญเดิม ต่อ 1 หุ้นสามัญใหม่ เป็นจำนวน 14 ล้านหุ้น

2544

- บริษัทได้รับการส่งเสริมการลงทุนในธุรกิจสิ่งพิมพ์เพิ่มเติม จากสำนักงานคณะกรรมการส่งเสริมการลงทุน

2543

- บริษัทและบริษัทย่อยได้รับการรับรองคุณภาพ (ISO 14001) ซึ่งเป็นเครื่องยืนยันเกี่ยวกับมาตรฐานการควบคุมผลกระทบต่อสิ่งแวดล้อม
- บริษัทได้รับเครื่องหมายการค้า Thailand Brand จากกรมส่งเสริมการค้าส่งออก กระทรวงพาณิชย์

2542

- กลุ่มบริษัท Synnex จากประเทศไต้หวัน ซึ่งเป็นผู้จัดจำหน่ายอุปกรณ์ที่เกี่ยวข้องกับคอมพิวเตอร์และสารสนเทศรายใหญ่ของโลก เข้าร่วมลงทุน 49% ในบริษัทย่อยของบริษัท คือ บริษัท คอมเพ็ค (ประเทศไทย) จำกัด

2541

- ย้ายฐานการผลิตไปยังโรงงานแห่งใหม่ที่จังหวัดเพชรบุรี เนื้อที่ 30 ไร่ เพื่อเพิ่มกำลังการผลิตแบบพิมพ์ธุรกิจ

2540

- บริษัทได้จดทะเบียนแปลงสภาพจาก “บริษัท จำกัด” เป็น “บริษัทมหาชนจำกัด” และเปลี่ยนชื่อจากเดิมคือ “บริษัท ที.เค.เอส. อินเตอร์พรีนติ้ง จำกัด” เป็น “บริษัท ที.เค.เอส. อินเตอร์ไพรซ์ จำกัด (มหาชน)”

- บริษัทได้เพิ่มทุนจดทะเบียนใน บริษัท คอมเพ็ค (ประเทศไทย) จำกัด จากเดิม 50 ล้านบาท เป็น 100 ล้านบาท โดยมีสัดส่วนการถือหุ้น 99.99%

- บริษัทได้รับการส่งเสริมการลงทุนในธุรกิจสิ่งพิมพ์ระบบออฟเซ็ท จากสำนักงานคณะกรรมการส่งเสริมการลงทุน

2539

- บริษัทเป็นผู้ดำเนินธุรกิจการพิมพ์รายแรกของประเทศไทย ที่ได้รับการรับรองคุณภาพ (ISO 9002)

2535

- เพิ่มทุนจดทะเบียนเป็น 30 ล้านบาท เพื่อก่อสร้างโรงงานผลิตกระดาษต่อเนื่อง ที่อำเภอสามพราน จังหวัดนครปฐม

2531

- จัดตั้งบริษัทย่อย “บริษัท คอมเพ็ค (ประเทศไทย) จำกัด” เพื่อประกอบธุรกิจนำเข้าและจัดจำหน่ายอุปกรณ์ต่อพ่วงคอมพิวเตอร์ ซอฟต์แวร์ และระบบสารสนเทศ

2529

- จัดตั้งเป็นบริษัทจำกัดในนาม “บริษัท ที.เค.เอส. อินเตอร์พรีนติ้ง จำกัด” เพื่อดำเนินธุรกิจค้าส่ง อุปกรณ์เครื่องเขียน กระดาษสำนักงาน รวมทั้งวัสดุอุปกรณ์และของใช้สิ้นเปลือง และได้เริ่มก่อตั้งโรงงานเพื่อผลิตกระดาษพิมพ์ต่อเนื่อง (Stock Forms)

2497

- เริ่มดำเนินกิจการภายใต้ชื่อ “แต่ เกียง แซ่”

INFORMATION OF COMPANY GROUP

ข้อมูลทั่วไปของบริษัทและบริษัทในเครือ

<p>ชื่อบริษัทภาษาไทย ชื่อบริษัทภาษาอังกฤษ ชื่อย่อหลักทรัพย์ เลขทะเบียนบริษัท ที่ตั้งสำนักงานใหญ่</p> <p>ลักษณะการประกอบธุรกิจ โทรศัพท์ โทรสาร Home Page ทุนจดทะเบียน ทุนชำระแล้ว</p>	<p>บริษัท ที.เค.เอส. เทคโนโลยี จำกัด (มหาชน) T.K.S. Technologies Public Company Limited TKS 0107540000014 เลขที่ 30/88 หมู่ที่ 1 ถนนเจริญวดี ตำบลโคกขาม อำเภอเมืองสมุทรสาคร จังหวัดสมุทรสาคร 74000 ผลิตและจำหน่ายแบบพิมพ์ธุรกิจ แบบพิมพ์ต่อเนื่อง และกระดาษสำนักงาน 0-2784-5888 0-2784-5858 www.tks.co.th หุ้นสามัญจำนวน 420.21 ล้านหุ้น มูลค่าหุ้นละ 1.0 บาท รวม 420.21 ล้านบาท หุ้นสามัญจำนวน 420.21 ล้านหุ้น มูลค่าหุ้นละ 1.0 บาท รวม 420.21 ล้านบาท</p>
--	---

ข้อมูลทั่วไปของบริษัทย่อย

<p>ชื่อบริษัทภาษาไทย ชื่อบริษัทภาษาอังกฤษ เลขทะเบียนบริษัท ที่ตั้งสำนักงานใหญ่</p> <p>ลักษณะการประกอบธุรกิจ</p> <p>โทรศัพท์ โทรสาร ทุนจดทะเบียน ทุนชำระแล้ว สัดส่วนการถือหุ้นของบริษัท ความสัมพันธ์</p>	<p>บริษัท ที.เค.เอส. สยามเพรส แมเนจเม้นท์ จำกัด T.K.S. Siam Press Management Company Limited 0105536094121 เลขที่ 30/88 หมู่ที่ 1 ถนนเจริญวดี ตำบลโคกขาม อำเภอเมืองสมุทรสาคร จังหวัดสมุทรสาคร 74000 ผลิตและจำหน่ายสิ่งพิมพ์ปลอดการทำเทียม แบบพิมพ์ธุรกิจ แบบพิมพ์ต่อเนื่อง บริการงานพิมพ์ในระบบดิจิทัล และบริการบริหารคลังแบบพิมพ์ธุรกิจ 0-2784-5888 0-2784-5858 หุ้นสามัญจำนวน 30.0 ล้านหุ้น มูลค่าหุ้นละ 10.0 บาท รวม 300.00 ล้านบาท หุ้นสามัญจำนวน 30.0 ล้านหุ้น มูลค่าหุ้นละ 10.0 บาท รวม 300.00 ล้านบาท 100.00% บริษัทย่อย</p>
---	---

ชื่อบริษัทภาษาไทย	บริษัท ไทยบริติชซีเคียวริตี้ พรินติ้ง จำกัด (มหาชน)
ชื่อบริษัทภาษาอังกฤษ	Thai British Security Printing Public Company Limited
ชื่อย่อหลักทรัพย์	TBSP
เลขทะเบียนบริษัท	0107537002311
ที่ตั้งสำนักงานใหญ่	41/1 ซอยวัดสวนส้ม ถนนปู่เจ้าสมิงพราย ตำบลสำโรงใต้ อำเภอพระประแดง จังหวัดสมุทรปราการ 10130
ลักษณะการประกอบธุรกิจ	ประกอบธุรกิจประเภทการพิมพ์เอกสารปลอดภัยการปลอมแปลงและบัตรพลาสติกเพื่อ
โทรศัพท์	ใช้ในวงจรรณาคณาพาณิชย์ สถาบันการเงิน และสำหรับลูกค้าทั่วไป
โทรสาร	0-2754-2650
Home Page	0-2183-2763
ทุนจดทะเบียนที่เรียกชำระแล้ว	www.tbsp.co.th
ทุนจดทะเบียน	110.0 ล้านบาท
ทุนชำระแล้ว	หุ้นสามัญจำนวน 110 ล้านหุ้น มูลค่าหุ้นละ 1.0 บาท รวม 110.00 ล้านบาท
สัดส่วนการถือหุ้นของบริษัท	หุ้นสามัญจำนวน 110 ล้านหุ้น มูลค่าหุ้นละ 1.0 บาท รวม 110.00 ล้านบาท
ความสัมพันธ์	77.74%
	บริษัทย่อย

ชื่อบริษัทภาษาไทย	บริษัท โกไฟฟ์ จำกัด
ชื่อบริษัทภาษาอังกฤษ	Gofive Company Limited
เลขทะเบียนบริษัท	0745561010054
ที่ตั้งสำนักงานใหญ่	เลขที่ 30/88 หมู่ที่ 1 ถนนเพชรญาติ ตำบลโคกขาม อำเภอเมืองสมุทรสาคร จังหวัดสมุทรสาคร 74000
ลักษณะการประกอบธุรกิจ	บริการให้คำปรึกษา และให้บริการด้านระบบเทคโนโลยีสารสนเทศและซอฟต์แวร์
โทรศัพท์	0-2784-5888
โทรสาร	0-2784-5858
ทุนจดทะเบียน	หุ้นสามัญจำนวน 1 ล้านหุ้น มูลค่าหุ้นละ 10.0 บาท รวม 10.00 ล้านบาท
ทุนชำระแล้ว	หุ้นสามัญจำนวน 1 ล้านหุ้น มูลค่าหุ้นละ 5.0 บาท รวม 5.00 ล้านบาท
สัดส่วนการถือหุ้นของบริษัท	100.00%
ความสัมพันธ์	บริษัทย่อย

ข้อมูลทั่วไปของกิจการร่วมค้า

ชื่อบริษัทภาษาไทย	บริษัท ที.เค.เอส.-เวลโก้ (ประเทศไทย) จำกัด
ชื่อบริษัทภาษาอังกฤษ	T.K.S. – Wellco (Thailand) Co., Ltd.
เลขทะเบียนบริษัท	0745558002445
ที่ตั้งสำนักงานใหญ่	เลขที่ 30/88 หมู่ที่ 1 ถนนเจริญนาวิถี ตำบลโคกขาม อำเภอเมืองสมุทรสาคร จังหวัดสมุทรสาคร 74000
ลักษณะการประกอบธุรกิจ	ฉลากสินค้า
โทรศัพท์	0-2784-5888
โทรสาร	0-2784-5858
ทุนจดทะเบียน	หุ้นสามัญจำนวน 18.0 ล้านหุ้น มูลค่าหุ้นละ 5.0 บาท รวม 90.00 ล้านบาท
ทุนชำระแล้ว	หุ้นสามัญจำนวน 18.0 ล้านหุ้น มูลค่าหุ้นละ 5.0 บาท รวม 90.00 ล้านบาท
สัดส่วนการถือหุ้นของบริษัท	51.0%
ความสัมพันธ์	กิจการร่วมค้าผ่านการถือหุ้นโดยบริษัท ที.เค.เอส. สยามเพรส แมเนจเม้นท์ จำกัด

ชื่อบริษัทภาษาไทย	C.T.K.S. Technologies Co., Ltd.
ชื่อบริษัทภาษาอังกฤษ	C.T.K.S. Technologies Co., Ltd.
เลขทะเบียนบริษัท	00020435
ที่ตั้งสำนักงานใหญ่	No. 27E4, Russian Bivd, SaagKat Teuk Tia, Khan SenSok, Phnom Renh
ลักษณะการประกอบธุรกิจ	ขายสินค้าและบริการ โดยใช้เทคโนโลยีสารสนเทศในประเทศกับพม่า
ทุนจดทะเบียน	USD 60,000
ทุนชำระแล้ว	USD 60,000
สัดส่วนการถือหุ้นของบริษัท	45%
ความสัมพันธ์	กิจการร่วมค้าผ่านการถือหุ้นโดยบริษัท ที.เค.เอส. สยามเพรส แมเนจเม้นท์ จำกัด

หมายเหตุ ที่ประชุมคณะกรรมการบริษัท ครั้งที่ 6/2561 เมื่อวันที่ 14 สิงหาคม 2561 มีมติให้ดำเนินการเลิกกิจการบริษัท C.T.K.S Technologies Co., Ltd. ประเทศกัมพูชา

ข้อมูลทั่วไปของบริษัทร่วม

ชื่อบริษัทภาษาไทย	บริษัท ซินเน็ค (ประเทศไทย) จำกัด (มหาชน)
ชื่อบริษัทภาษาอังกฤษ	Synnex (Thailand) Public Company Limited
ชื่อย่อหลักทรัพย์	SYNEX
เลขทะเบียนบริษัท	0107550000203
ที่ตั้งสำนักงานใหญ่	เลขที่ 433 ถนนสุขุมวิทซอย 11 แขวงลาดพร้าว เขตลาดพร้าว กรุงเทพฯ 10230
ลักษณะการประกอบธุรกิจ	ประกอบธุรกิจจัดจำหน่ายคอมพิวเตอร์ อุปกรณ์ต่อพ่วงคอมพิวเตอร์ ซอฟต์แวร์ และระบบสารสนเทศ
โทรศัพท์	0-2553-8888
โทรสาร	0-2578-8181
Home Page	www.synnex.co.th
ทุนจดทะเบียน	หุ้นสามัญจำนวน 800.00 ล้านหุ้น มูลค่าหุ้นละ 1 บาท รวม 800.00 ล้านบาท
ทุนชำระแล้ว	หุ้นสามัญจำนวน 770.33 ล้านหุ้น มูลค่าหุ้นละ 1 บาท รวม 770.33 ล้านบาท
สัดส่วนการถือหุ้นของบริษัท	38.51%
ความสัมพันธ์	บริษัทร่วม

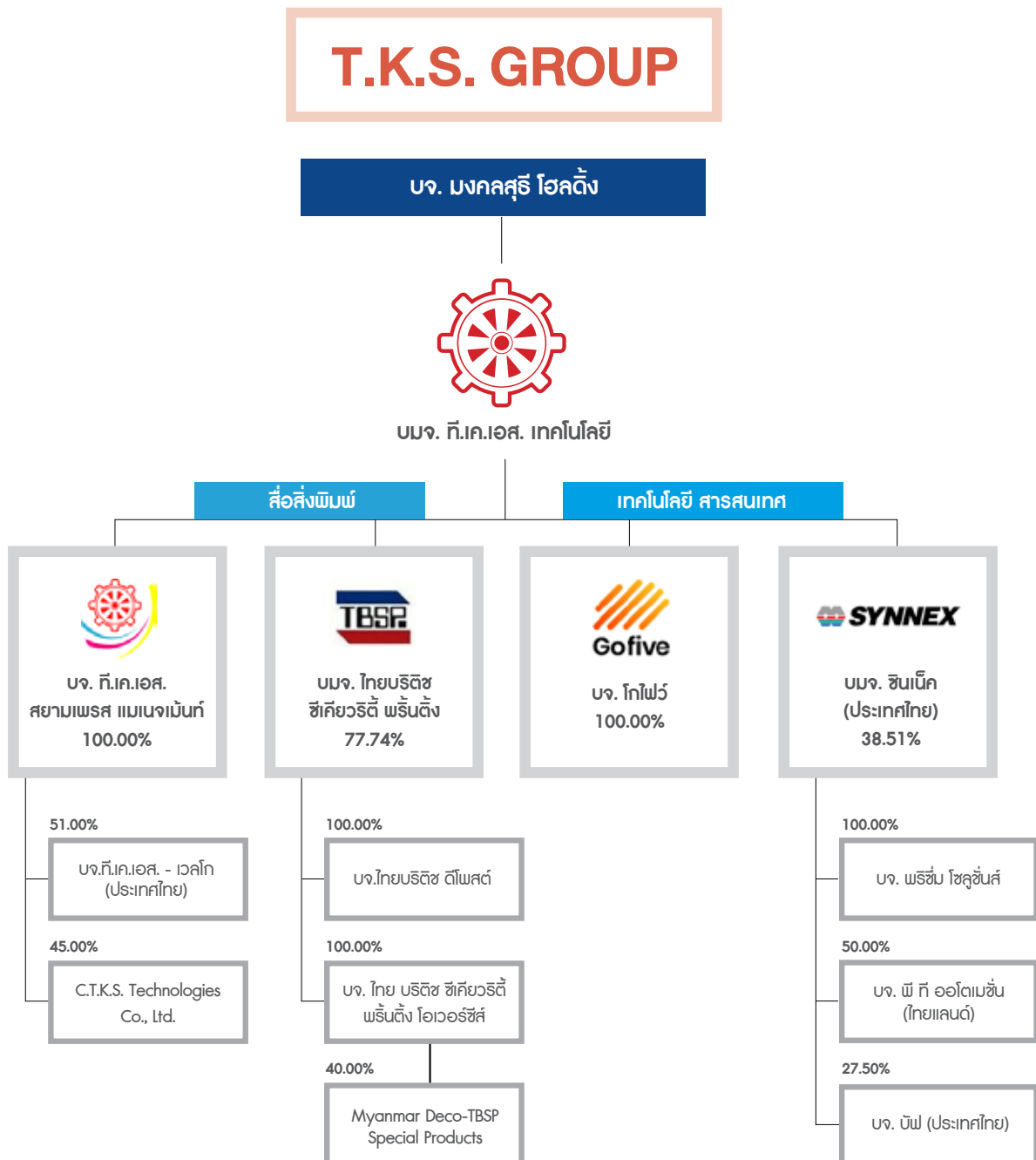
INVESTMENTS IN SUBSIDIARIES AND ASSOCIATED COMPANIES

การลงทุนในบริษัทย่อย กิจการร่วมค้า และบริษัทร่วม

บริษัทย่อยทางตรง กิจการร่วมค้า และบริษัทร่วม	ประเภทธุรกิจ	ทุนชำระแล้ว (ล้านบาท)	มูลค่าที่ตราไว้ (บาทต่อหุ้น)	สัดส่วนเงิน ลงทุน (%)	สิทธิการ ออกเสียง (%)
บริษัทย่อยทางตรง					
บริษัท ที.เค.เอส. สยามเพรส แมนเนจเม้นท์ จำกัด	ผลิตและให้บริการงานพิมพ์ ในระบบดิจิทัล ระบบออฟเซ็ท และงานบริหารคลังแบบพิมพ์	300.00	10	100.00	100.00
บริษัท ไทยบริติชซีเคียวริตี้ พรีนติ้ง จำกัด (มหาชน)	สิ่งพิมพ์ เอกสาร ปลอดการทำเทียม	110.00	10	77.74	-
บริษัท โทไฟว์ จำกัด	ให้บริการด้านระบบเทคโนโลยี สารสนเทศ และซอฟต์แวร์	5.00	10	100.00	-
กิจการร่วมค้าผ่านบริษัท ที.เค.เอส. สยามเพรส แมนเนจเม้นท์ จำกัด					
บริษัท ที.เค.เอส.- เวลโก (ประเทศไทย) จำกัด	ธุรกิจสิ่งพิมพ์ และบรรจุภัณฑ์	90.0	5	51.0	51.0
C.T.K.S Technologies Company Limited	สิ่งพิมพ์และบริการสารสนเทศ ในประเทศกัมพูชา	KHR 240.00		45.0	50.0
บริษัทร่วม					
บริษัท ซินเน็ค (ประเทศไทย) จำกัด (มหาชน)	จำหน่ายคอมพิวเตอร์ อุปกรณ์ต่อพ่วง ซอฟต์แวร์ และระบบสารสนเทศ	770.33	1	38.51	38.51

GROUP INVESTMENT STRUCTURE

โครงสร้างการถือหุ้นของกลุ่มบริษัท



ความสัมพันธ์กับกลุ่มธุรกิจของผู้ถือหุ้นใหญ่

การดำเนินธุรกิจหลักของบริษัท มิได้มีความสัมพันธ์หรือเกี่ยวข้องกับการดำเนินธุรกิจของผู้ถือหุ้นรายใหญ่

SHAREHOLDERS STRUCTURE

ผู้ถือหุ้นรายใหญ่

รายชื่อและสัดส่วนการถือหุ้นของผู้ถือหุ้นรายใหญ่ของบริษัท ณ ธันวาคม 2561

ลำดับที่	รายชื่อผู้ถือหุ้น	จำนวนหุ้น	สัดส่วนการถือหุ้น (%)
1	กลุ่มตระกูลมงคลสุธี	174,506,267	41.53
	- บริษัท มงคลสุธี โฮลดิ้ง จำกัด	139,927,268	33.30
	- นายสุพันธ์ มงคลสุธี	7,537,681	1.79
	- น.ส. สุธิดา มงคลสุธี	18,756,398	4.46
	- นายจตุพันธ์ มงคลสุธี	2,820,185	0.67
	- นางสาวพรรณษา อารยะสกุล	2,697,813	0.64
	- น.ส. ศรุตตา มงคลสุธี	2,766,922	0.66
2	OCBC SECURITIES PRIVATE LIMITED	13,538,411	3.22
3	บางกิกพวสธน กัมภกรพิทย	8,100,000	1.93
4	JEFFERIES LLC	5,785,171	1.38
5	นายพิชญ์ เทวอักษร	4,542,710	1.08
6	CREDIT SUISSE AG, SINGAPORE BRANCH	4,333,340	1.03
7	นางพิชชา ชวโกศล	3,331,260	0.79
8	บริษัทไทยเอ็นวีดีอาร์ จำกัด	3,327,417	0.79
9	น.ส. ศิริวรรณ สุภิญจนศิริ	3,116,639	0.74
10	นายวรการ วิลชนม์	3,040,024	0.72
	จำนวนหุ้นทั้งหมด	420,206,767	100.00

บริษัท มงคลสุธีโฮลดิ้ง จำกัด ประกอบธุรกิจโดยการถือหุ้นในบริษัทอื่นๆ (holding company) มีทุนจดทะเบียน 50.0 ล้านบาท ณ 31 ธันวาคม 2561 โดยมีรายชื่อผู้ถือหุ้นตามตารางดังนี้

ลำดับที่	รายชื่อผู้ถือหุ้น	จำนวนหุ้น	สัดส่วนการถือหุ้น (%)
1	น.ส.สุธิดา มงคลสุธี	42,000	84.0
2	นางสุชาดา มงคลสุธี	2,000	4.0
3	นางสุพรรณษา อารยะสกุล	2,000	4.0
4	นายจตุพันธ์ มงคลสุธี	2,000	4.0
5	น.ส.ศรุตตา มงคลสุธี	2,000	4.0
	จำนวนหุ้นทั้งหมด	50,000	100.0

บริษัท ที.เค.เอส. สยามเพรส แมเนจเม้นท์ จำกัด เป็นบริษัทย่อย ประกอบธุรกิจสิ่งพิมพ์ปลอดภัยการปลอมแปลง (Security Printing) มีทุนจดทะเบียน 300.0 ล้านบาท ทุนชำระแล้ว 300.0 ล้านบาท โดยมีผู้ถือหุ้นใหญ่ ดังนี้

ลำดับที่	รายชื่อผู้ถือหุ้น	จำนวนหุ้น	สัดส่วนการถือหุ้น
1	บริษัท ที.เค.เอส. เทคโนโลยี จำกัด (มหาชน)	29,999,994	99.99%
	จำนวนหุ้นทั้งหมด	30,000,000	100.00%

บริษัท ไทยบริติชซีเคียวริตี้ ฟรันดิง จำกัด (มหาชน) จำกัด เป็นบริษัทย่อย ประกอบธุรกิจการพิมพ์เอกสารปลอดภัยการปลอมแปลง และบัตรพลาสติก เพื่อใช้ในวงราชการพาณิชย์ สถาบันการเงิน และสำหรับลูกค้าทั่วไป มีทุนจดทะเบียน 110.0 ล้านบาท ทุนชำระแล้ว 110.0 ล้านบาท โดยมีผู้ถือหุ้นใหญ่ ดังนี้

ลำดับที่	รายชื่อผู้ถือหุ้น	จำนวนหุ้น	สัดส่วนการถือหุ้น
1	บริษัท ที.เค.เอส. เทคโนโลยี จำกัด (มหาชน)	85,517,830	77.74%
	จำนวนหุ้นทั้งหมด	110,000,000	100.00%

บริษัท โกลฟ์ จำกัด เป็นบริษัทย่อย ประกอบธุรกิจบริการให้คำปรึกษา และให้บริการด้านระบบเทคโนโลยีสารสนเทศและซอฟต์แวร์ มีทุนจดทะเบียน 10.0 ล้านบาท ทุนชำระแล้ว 5.0 ล้านบาท โดยมีผู้ถือหุ้นใหญ่ ดังนี้

ลำดับที่	รายชื่อผู้ถือหุ้น	จำนวนหุ้น	สัดส่วนการถือหุ้น
1	บริษัท ที.เค.เอส. เทคโนโลยี จำกัด (มหาชน)	999,997	99.99%
	จำนวนหุ้นทั้งหมด	1,000,000	100.00%

บริษัท ที.เค.เอส.เวลโก (ประเทศไทย) จำกัด เป็นกิจการร่วมค้า ประกอบธุรกิจการพิมพ์ฉลากสินค้า มีทุนจดทะเบียน 90.0 ล้านบาท ทุนชำระแล้ว 90.0 ล้านบาท โดยมีผู้ถือหุ้นใหญ่ ดังนี้

ลำดับที่	รายชื่อผู้ถือหุ้น	จำนวนหุ้น	สัดส่วนการถือหุ้น
1	บริษัท ที.เค.เอส. สยามเพรส แมเนจเม้นท์ จำกัด	9,179,997	51.00%
2	บริษัท เวล คอร์ปอเรชั่น จำกัด (WE'LL Corporation)	8,820,000	49.00%
	จำนวนหุ้นทั้งหมด	18,000,000	100.00%

C.T.K.S. Technologies Co., Ltd. เป็นกิจการร่วมค้า ประกอบธุรกิจขายสินค้าและบริการโดยเทคโนโลยีประเทศกัมพูชา มีทุนจดทะเบียน 90.0 ล้านบาท ทุนชำระแล้ว USD 60,000 โดยมีผู้ถือหุ้นใหญ่ ดังนี้

ลำดับที่	รายชื่อผู้ถือหุ้น	จำนวนหุ้น	สัดส่วนการถือหุ้น
1	บริษัท ที.เค.เอส. สยามเพรส แมเนจเม้นท์ จำกัด	450	45.00%
2	MG Investment Co., Ltd.	450	45.00%
3	Lok Chumtrav LIM CHHIV HO	100	10.00%
	จำนวนหุ้นทั้งหมด	1,000	100.0%

หมายเหตุ ที่ประชุมคณะกรรมการบริษัทฯ ครั้งที่ 6/2561 เมื่อวันที่ 14 สิงหาคม 2561 มีมติให้ดำเนินการเลิกกิจการ บริษัท C.T.K.S. Technologies Co., Ltd. ในประเทศกัมพูชา

บริษัท ซินเน็ค (ประเทศไทย) จำกัด (มหาชน)¹ เป็นบริษัทร่วม ประกอบธุรกิจค้าอุปกรณ์ต่อพ่วงคอมพิวเตอร์ มีทุนจดทะเบียน 800.0 ล้านบาท ทุนชำระแล้ว 770.3 ล้านบาท โดยมีรายชื่อผู้ถือหุ้น ณ วันที่ 31 ธันวาคม 2561 มีดังต่อไปนี้

ลำดับที่	รายชื่อผู้ถือหุ้น	จำนวนหุ้น	สัดส่วนการถือหุ้น
1	บริษัท ที.เค.เอส. เทคโนโลยี จำกัด (มหาชน)	296,687,160	38.51%
2	King's Eye Investment Ltd. ²	269,500,000	34.99%
	จำนวนหุ้นที่เรียกชำระแล้วทั้งหมด	770,328,649	100.0%

หมายเหตุ ¹ บริษัท ซินเน็ค (ประเทศไทย) จำกัด มหาชน ได้เข้าเป็นบริษัทจดทะเบียนในตลาดหลักทรัพย์ เมื่อวันที่ 16 มิถุนายน 2551

² Synnex Technology International Corp. ถือหุ้นทั้งหมดใน King's Eye Investment Ltd. โดยผ่านทาง Pacific City Holding Ltd.



DIVIDEND PAYMENT POLICY

DIVIDEND PAYMENT POLICY

นโยบายการจ่ายเงินปันผล

บริษัทมีนโยบายที่จะจ่ายเงินปันผลให้แก่ผู้ถือหุ้นในอัตราไม่น้อยกว่า 40% ของกำไรสุทธิในแต่ละปี ที่มีผลกำไรจากการดำเนินงาน แต่ทั้งนี้จะต้องไม่มีขาดทุนสะสมในส่วนของผู้ถือหุ้น

บริษัทขออยู่ในการจ่ายเงินปันผลจะขึ้นอยู่กับผลการดำเนินงานของบริษัท โดยคณะกรรมการบริษัทเป็นผู้พิจารณา เพื่อเสนอต่อที่ประชุมผู้ถือหุ้นเป็นผู้พิจารณาอนุมัติ

บริษัทร่วมมีนโยบายจ่ายเงินปันผลในอัตราไม่ต่ำกว่า 40% ของกำไรสุทธิหลังหักภาษี สรรองตามกฎหมาย และสำรองต่างๆ ทั้งหมดในแต่ละปี ที่มีผลกำไรจากการดำเนินการ แต่ทั้งนี้จะต้องไม่มีขาดทุนสะสมในส่วนของผู้ถือหุ้น อย่างไรก็ตาม การจ่ายเงินปันผลดังกล่าวอาจมีการเปลี่ยนแปลงได้ ทั้งนี้ขึ้นอยู่กับแผนการลงทุน ความจำเป็น และความเหมาะสมอื่นๆ ในอนาคตตามที่คณะกรรมการบริษัทเห็นสมควร

ข้อมูลการจ่ายเงินปันผลในช่วงระยะเวลาตั้งแต่ปี 2554-2561

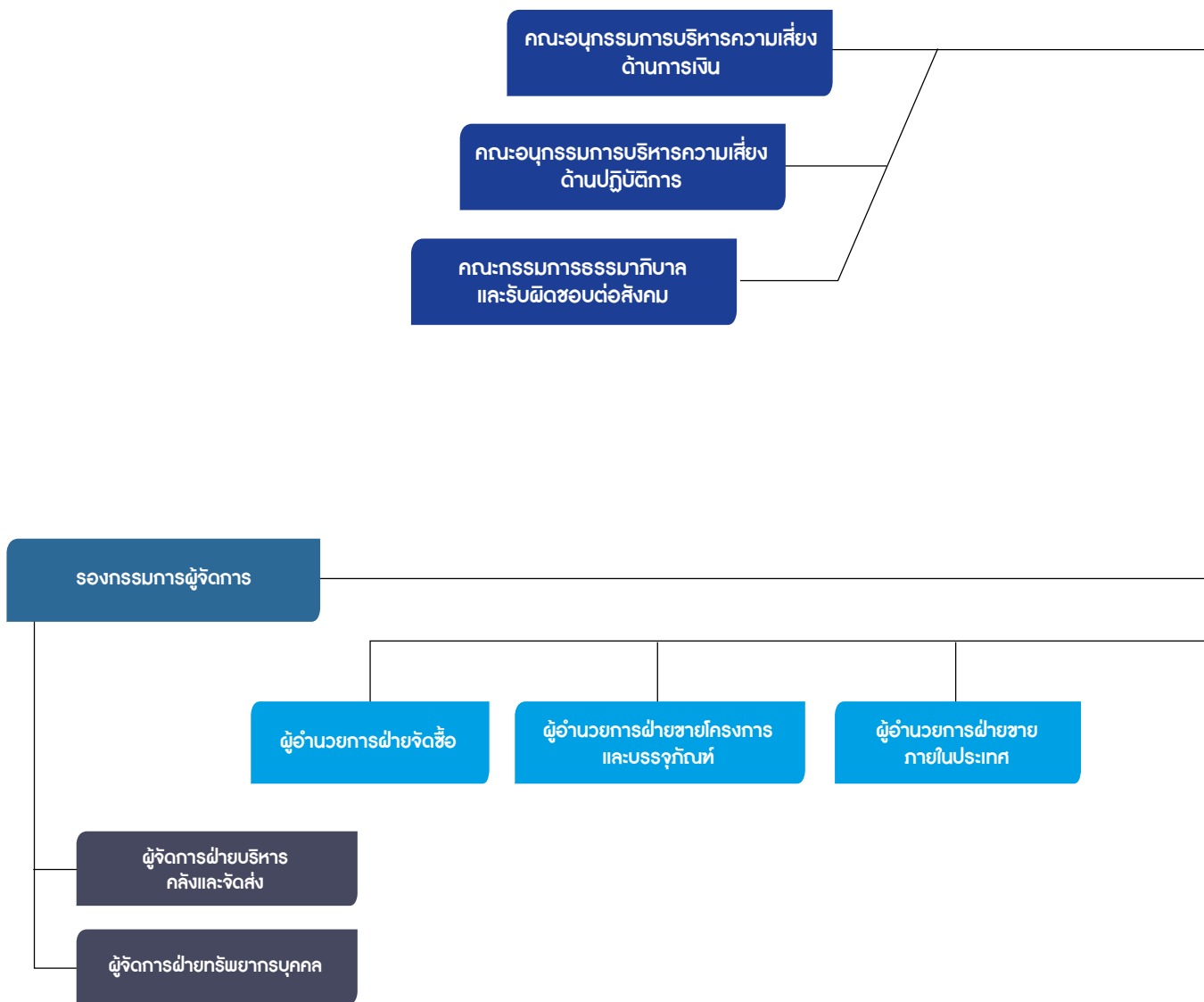
ปี	2554	2555	2556	2557	2558	2559	2560	2561 ¹
อัตราค่าไรสุทธิต่อหุ้น (งบเฉพาะกิจการ) ²	0.41	0.18	0.73	0.73	0.66	0.65	0.93	0.79
อัตราค่าไรสุทธิต่อหุ้น (งรวม) ²	0.99	0.85	0.79	0.86	0.79	0.93	0.93	0.79
อัตราเงินปันผลต่อหุ้นรวม (บาท/หุ้น)	0.42	0.55	0.60	0.65	0.50	0.65	0.67	0.65
เงินสด	0.42	0.35	0.50	0.55	0.50	0.65	0.67	0.55
หุ้นปันผล (หุ้นเดิม:หุ้นปันผล)	ไม่มี	0.20(5:1)	0.10(10:1)	0.10(10:1)	ไม่มี	ไม่มี	ไม่มี	0.10(10:1)
อัตราการจ่ายเงินปันผลต่อค่าไรสุทธิ (งบเฉพาะกิจการ) (%)	102.40%	305.50%	82.20%	89.00%	75.70%	100.30%	72.04%	82.28%
อัตราการจ่ายเงินปันผลต่อค่าไรสุทธิ (งรวม) (%)	42.40%	64.70%	75.90%	75.60%	63.30%	69.90%	72.04%	82.28%

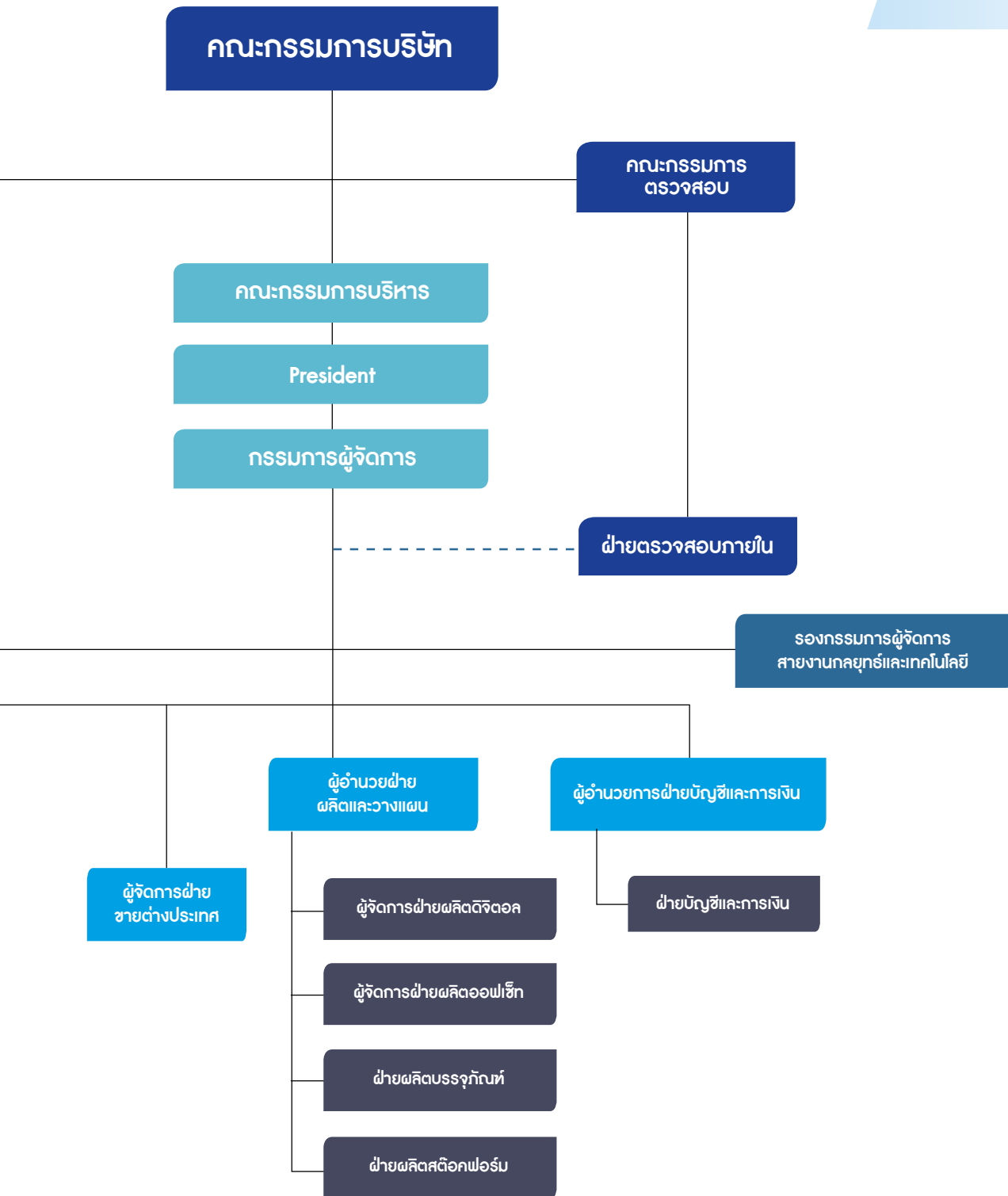
หมายเหตุ : ¹ ปี 2561 คณะกรรมการบริษัท มีมติจ่ายเงินปันผลสำหรับผลการดำเนินงานปี 2561 และจากกำไรสะสม อัตราเงินปันผลต่อหุ้นรวม 0.65 บาท ทั้งนี้บริษัทมีการจ่ายเงินปันผลระหว่างกาลไปแล้ว 0.18 บาท/หุ้น สำหรับงวด 6 เดือนหลัง สิ้นสุด ณ วันที่ 31 ธันวาคม 2561 ให้จ่ายปันผลอีกในอัตราหุ้นละ 0.37 บาท และจ่ายปันผลเป็นหุ้นในอัตรา 10 หุ้นเดิมต่อ 1 หุ้นใหม่ เทียบเท่า 0.10 บาท ทั้งนี้สิทธิในการรับเงินปันผลยังมีความไม่แน่นอน เนื่องจากต้องรอการอนุมัติจากที่ประชุมผู้ถือหุ้น

² อัตราค่าไรต่อหุ้นเป็นอัตราค่าไรที่ปรากฏตามงบการเงินของปีนั้นๆ

MANAGEMENT STRUCTURE

โครงสร้างการจัดการ
ณ ธันวาคม 2561







THE BOARD OF DIRECTORS

THE BOARD OF DIRECTORS

คณะกรรมการบริษัท

ณ วันที่ 2 มกราคม 2562 กรรมการของบริษัท มีจำนวน 8 ท่าน ดังต่อไปนี้

ลำดับ	รายชื่อคณะกรรมการ	ตำแหน่ง
1	พลเอก มงคล อัมพรพิสิฏฐ์	ประธานกรรมการ/ กรรมการอิสระ
2	นางเสาวนีย์ กมลบุตร	กรรมการอิสระ
3	นายณรงค์ จุนเจือศุกฤกษ์	กรรมการอิสระ
4	นางปราธนา มงคลกุล	กรรมการอิสระ
5	นายวีระชัย ศรีขจร	กรรมการ
6	นายอารีพงศ์ ภู่อุ่ม	กรรมการอิสระ
7	นายสมคิด เวคินวัฒน์เศรษฐ์	กรรมการ
8	นายจตุพันธ์ มงคลสุธี	กรรมการ

หมายเหตุ: ลำดับที่ 6 แต่งตั้งเมื่อวันที่ 2 มกราคม 2562 แทนนางสาวศิริวรรณ สุภัญจนศิริ ซึ่งลาออกจากตำแหน่ง เมื่อวันที่ 1 กันยายน 2561

กรรมการผู้มีอำนาจลงนามแทนบริษัท

นายวีระชัย ศรีขจร นายจตุพันธ์ มงคลสุธี และนายสมคิด เวคินวัฒน์เศรษฐ์ กรรมการสองในสามท่านนี้ลงลายมือชื่อร่วมกัน และประทับตราสำคัญของบริษัท

คณะกรรมการตรวจสอบ (Audit Committee)

ณ วันที่ 31 ธันวาคม 2561 บริษัทมีกรรมการตรวจสอบซึ่งเป็นกรรมการอิสระจำนวน 3 ท่าน ดังนี้

ลำดับ	รายชื่อคณะกรรมการ	ตำแหน่ง
1	นางเสาวนีย์ กมลบุตร	ประธานกรรมการตรวจสอบ
2	นายณรงค์ จุนเจือศุกฤกษ์	กรรมการตรวจสอบ
3	นางปราธนา มงคลกุล	กรรมการตรวจสอบ

คณะกรรมการบริหารความเสี่ยง ด้านปฏิบัติการ (Operation Risk)

ณ วันที่ 31 ธันวาคม 2561 ดังนี้

ลำดับ	รายชื่อคณะกรรมการ	ตำแหน่ง
1	นายวีระชัย ศรีขจร	ประธานอนุกรรมการ
2	นายณรงค์ จุบเจือศุภฤกษ์	อนุกรรมการ
3	นายสมคิด เวทีนวัฒนเศรษฐ์	อนุกรรมการและกรรมการผู้จัดการ
4	นายจตุพันธ์ มงคลสุธี	อนุกรรมการและรองกรรมการผู้จัดการสายงานกลยุทธ์และเทคโนโลยี
5	รองกรรมการผู้จัดการ/เลขาธิการที่ประชุม	
6	ผู้อำนวยการฝ่ายขายโครงการและบรรจุกิจภัณฑ์	
7	ผู้อำนวยการฝ่ายขายในประเทศ	
8	ผู้อำนวยการฝ่ายจัดซื้อ	
9	ผู้อำนวยการฝ่ายบัญชีและการเงิน	
10	ผู้อำนวยการฝ่ายผลิตและวางแผน	
11	ผู้จัดการฝ่ายคลังสินค้า	
12	ผู้จัดการฝ่ายผลิตติดตั้ง	
13	ผู้จัดการฝ่ายตรวจสอบภายใน	

คณะกรรมการบริหารความเสี่ยง ด้านการเงิน (Financial Risk)

ณ วันที่ 31 ธันวาคม 2561 ดังนี้

ลำดับ	รายชื่อคณะกรรมการ	ตำแหน่ง
1	นางปราธนา มงคลกุล	ประธานอนุกรรมการ
2	นางเสาวนีย์ กมลบุตร	อนุกรรมการ
3	นายสมคิด เวทีนวัฒนเศรษฐ์	อนุกรรมการและกรรมการผู้จัดการ
4	นายจตุพันธ์ มงคลสุธี	อนุกรรมการและรองกรรมการผู้จัดการสายงานกลยุทธ์และเทคโนโลยี
5	ผู้อำนวยการฝ่ายบัญชีและการเงิน/เลขาธิการที่ประชุม	
6	ผู้จัดการส่วนการเงิน	
7	ผู้จัดการส่วนบัญชี	

คณะกรรมการธรรมาภิบาลและรับผิดชอบต่อสังคม

(Corporate Government Committee & Corporate Social Responsibility : CG&CSR)

ณ วันที่ 31 ธันวาคม 2561 ดังนี้

ลำดับ	รายชื่อคณะกรรมการ	ตำแหน่ง
1	นายชรรค์ ประจวบเหมาะ	ประธานกรรมการ
2	นายสมคิด เวทีนวัฒนเศรษฐ์	กรรมการ/กรรมการผู้จัดการ/เลขาธิการบริษัท
3	รองกรรมการผู้จัดการ	
4	ผู้อำนวยการฝ่ายขายโครงการและบรรจุกิจภัณฑ์	
5	ผู้จัดการฝ่ายตรวจสอบภายใน	
6	ผู้จัดการส่วนการเงิน	
7	ผู้จัดการส่วนอำนวยการกลาง /เลขาธิการที่ประชุม	
8	เจ้าหน้าที่บรรษัทภิบาลอาวุโส	

การเข้าร่วมประชุมของกรรมการบริษัทและคณะกรรมการชุดย่อย ณ วันที่ 31 ธันวาคม 2561

ลำดับ	รายชื่อคณะกรรมการ	จำนวนที่เข้าร่วมประชุม/จำนวนครั้งที่จัดประชุม				
		คณะกรรมการบริษัท	คณะกรรมการตรวจสอบ	คณะอนุกรรมการบริหารความเสี่ยงด้านการเงิน	คณะอนุกรรมการบริหารความเสี่ยงด้านปฏิบัติการ	คณะกรรมการธรรมาภิบาลและรับผิดชอบต่อสังคม
1	พลเอก มงคล อัมพรพิสิฏฐ์	9/9	-	-	-	-
2	นางเสาวนีย์ กมลบุตร	8/9	6/6	6/6	-	-
3	นายณรงค์ จุนเจือศุกฤกษ์	9/9	5/6	-	12/12	-
4	นางปราธนา มงคลกุล	7/9	6/6	6/6	-	-
5	นายวีระชัย ศรีขจร	8/9	-	-	12/12	-
6	นายอาทิตย์ ภู่อุ่ม	-	-	-	-	-
7	นายสมคิด เวคินวัฒนเศรษฐ์	9/9	-	6/6	7/12	12/12
8	นายจตุพันธ์ มงคลสุธี	7/9	-	4/6	3/12	-
9	นายชรรค์ ประจวบเหมาะ	-	-	-	-	12/12

หมายเหตุ : ลำดับที่ 6 ได้รับการแต่งตั้ง ดำรงตำแหน่งกรรมการอิสระ เมื่อวันที่ 2 มกราคม 2562
 ลำดับที่ 9 ได้รับการแต่งตั้งเป็นประธานคณะกรรมการธรรมาภิบาล และรับผิดชอบต่อสังคม เมื่อวันที่ 13 สิงหาคม 2558

ผู้บริหารของบริษัท

ณ วันที่ 31 ธันวาคม 2561 บริษัทมีผู้บริหารจำนวน 9 ท่าน ดังนี้

ลำดับ	รายชื่อคณะกรรมการ	ตำแหน่ง
1	นางสาวศิริวรรณ สุกัญจนศิริ	ประธานบริษัทฯ
2	นายสมคิด เวคินวัฒนเศรษฐ์	กรรมการผู้จัดการ
3	นายจตุพันธ์ มงคลสุธี	รองกรรมการผู้จัดการสายงานกลยุทธ์และเทคโนโลยี
4	นายภาคภูมิ ภู่อุ่ม	รองกรรมการผู้จัดการ
5	นายวิชัย อาจิณาจารย์	ผู้อำนวยการฝ่ายขายโครงการและบรรจุกภัณฑ์
6	นางสาวรุจี จรพิภพ	ผู้อำนวยการฝ่ายขายในประเทศ
7	นายวรวุฒิ โอกาสศิริกุล	ผู้อำนวยการฝ่ายจัดซื้อ
8	นางสาวลลิตภัทร์ วาณิชย์ศรีมกุล	ผู้อำนวยการฝ่ายบัญชีและการเงิน
9	นายจิรพงศ์ วชิรานากรณ์	ผู้อำนวยการฝ่ายผลิตและวางแผน

หมายเหตุ : ลำดับที่ 3 ได้รับแต่งตั้งให้ดำรงตำแหน่งรองกรรมการผู้จัดการสายงานกลยุทธ์และเทคโนโลยี ในการประชุมคณะกรรมการบริษัท ครั้งที่ 6/2561 มีผลตั้งแต่วันที่ 1 กรกฎาคม 2561
 ลำดับที่ 6 ได้รับแต่งตั้งให้ปฏิบัติหน้าที่ในตำแหน่งผู้อำนวยการฝ่ายขายในประเทศ ตั้งแต่วันที่ 1 มิถุนายน 2561

ทั้งนี้ รายละเอียดประวัติข้อมูลส่วนบุคคลของผู้บริหาร ได้เปิดเผยไว้ในแบบแสดงรายการข้อมูลประจำปี (แบบ 56-1) หัวข้อ “รายละเอียดเกี่ยวกับกรรมการ ผู้บริหาร ผู้มีอำนาจควบคุม และเลขาธิการบริษัท”

บทบาทหน้าที่และความรับผิดชอบของกรรมการผู้จัดการ

บริษัทได้มีการแบ่งแยกบทบาทหน้าที่และความรับผิดชอบของฝ่ายจัดการ โดยมีกรรมการผู้จัดการเป็นหัวหน้าและเป็นผู้นำคณะผู้บริหารของบริษัท ในการบริหารจัดการ โดยครอบคลุมเรื่องต่างๆ ดังนี้

- กำหนดกลยุทธ์ระดับปฏิบัติการ ให้เป็นไปตามนโยบายแผนงานการดำเนินงาน กลยุทธ์ทางธุรกิจ ที่ได้รับอนุมัติจากคณะกรรมการบริษัท
- กำหนดแผนธุรกิจ งบประมาณประจำปี เพื่อเสนอให้คณะกรรมการบริษัทเห็นชอบ และให้กรรมการผู้จัดการมีอำนาจพิจารณาอนุมัติการใช้จ่ายเงินในการดำเนินการตามปกติธุรกิจของบริษัท
- ควบคุมดูแลการดำเนินงาน และ/หรือ บริหารงานประจำวันของบริษัท ให้เป็นไปตามวัตถุประสงค์ ข้อบังคับ นโยบาย ระเบียบ ข้อกำหนด คำสั่ง และมติของที่ประชุมคณะกรรมการบริษัท และ/หรือ มติที่ประชุมผู้ถือหุ้นของบริษัท ตลอดจนกฎหมายหรือกฎระเบียบอื่นๆ ที่เกี่ยวข้องกับการดำเนินงานของบริษัททุกประการ
- เป็นผู้รับมอบอำนาจของบริษัท ในการบริหารกิจการของบริษัท ให้เป็นไปตามวัตถุประสงค์ ข้อบังคับ นโยบาย ระเบียบ ข้อกำหนด คำสั่ง มติที่ประชุมผู้ถือหุ้น และ/หรือ มติที่ประชุมคณะกรรมการบริษัททุกประการ
- อนุมัติการใช้จ่ายเงินลงทุนที่สำคัญ ที่ได้กำหนดไว้ในงบประมาณรายจ่ายประจำปี ตามที่จะได้รับมอบหมายจากคณะกรรมการบริษัทหรือตามที่คณะกรรมการบริษัทได้เคยมีมติอนุมัติในหลักการไว้แล้ว
- อำนาจพิจารณาอนุมัติการกู้ยืมเงิน การจัดหาเงินสินเชื่อ หรือการออกตราสารหนี้ รวมถึงการให้หลักประกัน การค้ำประกัน เงินกู้หรือสินเชื่อ หรือการขอสินเชื่อใดๆ ของบริษัท หรือตามที่คณะกรรมการบริษัทได้เคยมีมติอนุมัติในหลักการไว้แล้ว
- ให้มีอำนาจในการมอบอำนาจช่วง และ/หรือ มอบหมายให้บุคคลอื่นปฏิบัติงานเฉพาะอย่างแทนได้ โดยการมอบอำนาจช่วง และ/หรือ การมอบหมายดังกล่าวให้อยู่ภายใต้ขอบเขตที่คณะกรรมการบริษัทมอบอำนาจไว้ และ/หรือ ให้เป็นไปตามระเบียบ ข้อกำหนด หรือคำสั่งที่คณะกรรมการของบริษัทได้กำหนดไว้
- ติดตามและประเมินผลการดำเนินงานของบริษัทอย่างสม่ำเสมอ เพื่อป้องกันความเสี่ยงจากปัจจัยต่างๆ ไม่ว่าจะภายในหรือภายนอกบริษัท
- พิจารณาอนุมัติการเข้าทำสัญญาเกี่ยวกับธุรกิจของบริษัท และสัญญาต่างๆ ซึ่งเป็นผลประโยชน์ต่อกิจการของบริษัท รวมทั้งกำหนดขั้นตอนและวิธีการจัดทำสัญญาดังกล่าว เพื่อนำเสนอต่อคณะกรรมการบริษัท

- พิจารณาจัดสรร เงินบำเหน็จ เงินรางวัล หรือผลตอบแทนต่างๆ ซึ่งได้รับอนุมัติจากคณะกรรมการบริษัทแล้ว แก่พนักงานหรือลูกจ้างของบริษัท หรือบุคคลใดๆ ที่กระทำการให้บริษัท
 - พิจารณาว่าจ้างพนักงาน และบรรจุแต่งตั้ง ตลอดจนการโอนโยกย้ายข้ามสายงาน/ฝ่าย/แผนก หรือการพ้นจากการเป็นพนักงาน กำหนดอัตราค่าจ้าง ค่าตอบแทน เงินโบนัส รวมถึงสวัสดิการเกี่ยวกับพนักงานทั้งหมดของบริษัท
 - ออกคำสั่ง ระเบียบ ประกาศ บัญชี เพื่อให้การปฏิบัติงานเป็นไปตามนโยบายและผลประโยชน์ของบริษัท และเพื่อรักษา ระเบียบ วินัย การทำงานภายในองค์กร
 - ปฏิบัติหน้าที่อื่นๆ ตามที่ได้รับมอบหมายจากคณะกรรมการบริษัทเป็นครั้งคราว
- ทั้งนี้ กรรมการผู้จัดการไม่อาจมอบอำนาจแก่บุคคลอื่นในการอนุมัติการทำธุรกรรมระหว่างบริษัท หรือบริษัทย่อย กับกรรมการ ผู้บริหาร หรือบุคคลที่มีความเกี่ยวข้องของบริษัท ซึ่งการอนุมัติรายการในลักษณะดังกล่าวจะต้องเสนอต่อที่ประชุมคณะกรรมการ และ/หรือ ที่ประชุมผู้ถือหุ้นเพื่อพิจารณาและอนุมัติรายการดังกล่าวตามที่ข้อบังคับของบริษัท หรือกฎหมายที่เกี่ยวข้องกำหนด

ผู้รับผิดชอบสูงสุดในสายงานบัญชีและการเงิน (CFO)

บริษัทฯ ได้แต่งตั้งนางสาวลลิตภัทร์ วาณิชย์เสริมกุล ดำรงตำแหน่ง ผู้อำนวยการฝ่ายบัญชีและการเงิน ทำหน้าที่รับผิดชอบสูงสุดในสายงานบัญชีและการเงิน (CFO) และรับผิดชอบโดยตรงในการควบคุมดูแลการทำบัญชี ในปี 2561 ได้รับการอบรมพัฒนาความรู้ต่อเนื่องด้านบัญชี จำนวน 21 ชั่วโมง ซึ่งมากกว่าที่คณะกรรมการกำกับหลักทรัพย์และตลาดหลักทรัพย์ (สำนักงาน ก.ล.ต.) กำหนด

เลขานุการบริษัท

คณะกรรมการบริษัทได้แต่งตั้งนายสมคิด เวคินวัฒน์เศรษฐ์ ทำหน้าที่เลขานุการบริษัท ตั้งแต่ 5 กันยายน 2561 โดยให้มีอำนาจหน้าที่ตามที่กำหนดไว้ในพระราชบัญญัติหลักทรัพย์และตลาดหลักทรัพย์ พ.ศ. 2535 แก้ไขเพิ่มเติม (ฉบับที่ 4) พ.ศ. 2551 เพื่อรับผิดชอบการจัดประชุมคณะกรรมการบริษัทและการประชุมผู้ถือหุ้น รวมถึงช่วยดูแลให้มีการปฏิบัติตามมติดังกล่าว ดูแลและให้คำแนะนำแก่คณะกรรมการเกี่ยวกับกฎเกณฑ์ต่างๆ ที่ต้องปฏิบัติ การจัดทำและเก็บรักษาทะเบียนกรรมการ หนังสือนัดประชุมคณะกรรมการ รายงานการประชุมคณะกรรมการ และรายงานประจำปีของบริษัท หนังสือนัดประชุมผู้ถือหุ้น และรายงานการประชุมผู้ถือหุ้น รายงานการมีส่วนได้เสียที่รายงานโดยกรรมการหรือผู้บริหาร และดำเนินการอื่นๆ ตามที่คณะกรรมการกำกับตลาดทุนประกาศกำหนด

วาระการดำรงตำแหน่งกรรมการ

คณะกรรมการบริษัทในปัจจุบันมีกรรมการทั้งหมด 8 ท่าน กรรมการแต่ละท่านมีวาระการดำรงตำแหน่งคราวละ 3 ปี

ลำดับ	รายชื่อคณะกรรมการ	ปีที่ได้รับแต่งตั้ง	ปีที่เลือกครั้งล่าสุด	ประเภทของกรรมการ
1	พลเอก มงคล อัมพรพิสิฏฐ์	2552	2561	ประธานกรรมการ/กรรมการอิสระ
2	นางสาวนีย์ กมลบุตร	2555	2559	กรรมการอิสระ และประธานกรรมการตรวจสอบ
3	นายณรงค์ จุบเจือศุกฤกษ์	2539	2561	กรรมการอิสระ และกรรมการตรวจสอบ
4	นางปรารถนา มงคลกุล	2556	2560	กรรมการอิสระ และกรรมการตรวจสอบ
5	นายวิระชัย ศรีขจร	2539	2560	กรรมการ
6	นายอารีพงศ์ ภูษณู่ม	2562	2560	กรรมการอิสระ
7	นายสมคิด เวทินวัฒน์เศรษฐ์	2560	2561	กรรมการ
8	นายจตุพันธ์ มงคลสุธี	2559	2559	กรรมการ

หมายเหตุ: ลำดับที่ 6 มติคณะกรรมการบริษัท ครั้งที่ 9/2561 เมื่อวันที่ 18 ธันวาคม 2561 ได้มีมติแต่งตั้ง นายอารีพงศ์ ภูษณู่ม เข้าดำรงตำแหน่งกรรมการอิสระ โดยมีผลตั้งแต่วันที่ 2 มกราคม 2562 แทนนางสาวศิริวรรณ สุภัญจนศิริ กรรมการที่ขอลาออก โดยกรรมการที่เข้าใหม่จะมีวาระการดำรงตำแหน่งเท่าวาระที่ยังเหลืออยู่ของกรรมการที่ตนแทน

คำตอบแทนกรรมการและผู้บริหาร

บริษัทได้กำหนดนโยบายคำตอบแทนกรรมการไว้อย่างชัดเจนและโปร่งใส โดยคณะกรรมการบริษัทจะพิจารณาทบทวน ตามหลักเกณฑ์หรือวิธีการและโครงสร้างที่เป็นธรรมและสมเหตุสมผล ซึ่งจะพิจารณาตามผลการปฏิบัติงาน ผลการดำเนินงานของบริษัท เทียบเคียงกับอัตราค่าตอบแทนในกลุ่มอุตสาหกรรมเดียวกัน และขอเสนอแนะที่ความรับผิดชอบ พร้อมนำเสนอที่ประชุมผู้ถือหุ้น เพื่อพิจารณาอนุมัติที่ประชุมสามัญผู้ถือหุ้น เมื่อวันที่ 20 เมษายน 2561 ได้อนุมัติอัตราค่าเบี้ยประชุมกรรมการ โดยให้มีผลบังคับใช้ไปจนกว่าที่ประชุมผู้ถือหุ้นจะกำหนดเป็นอย่างอื่น ซึ่งกรรมการที่ได้รับมอบหมายให้เป็นกรรมการในคณะกรรมการชุดย่อยได้รับค่าเบี้ย

ประชุมตามปริมาณงานที่เพิ่มขึ้น ยกเว้นกรรมการที่เป็นผู้บริหารจะไม่ได้รับค่าเบี้ยประชุมจากการเป็นกรรมการและกรรมการชุดย่อย ดังนี้

คำตอบแทนกรรมการ

ที่ประชุมผู้ถือหุ้นในการประชุมสามัญผู้ถือหุ้นประจำปี 2561 เมื่อวันที่ 20 เมษายน 2561 มีมติอนุมัติค่าตอบแทนกรรมการ เป็นจำนวนเงินไม่เกิน 3,000,000 บาท โดยจ่ายในรูปแบบของเบี้ยประชุมตามจำนวนครั้งที่เข้าร่วมประชุม ตามเกณฑ์ดังนี้

ตำแหน่ง	คณะกรรมการบริษัท	คณะกรรมการตรวจสอบ	คณะอนุกรรมการชุดย่อย
ประธานกรรมการ	40,000	30,000	18,000
กรรมการ	25,000	25,000	18,000

คำตอบแทนกรรมการ ประกอบด้วยเบี้ยประชุม ซึ่งจ่ายตามจำนวนครั้งที่เข้าประชุม ดังนี้

รายชื่อกรรมการ	คณะกรรมการบริษัท		คณะกรรมการตรวจสอบ		คณะอนุกรรมการชุดย่อย		รวม	
	ปี 2561	ปี 2560	ปี 2561	ปี 2560	ปี 2561	ปี 2560	ปี 2561	ปี 2560
1. วาเอก มงคล อัมพรสวัสดิ์	320,000	230,000	-	-	-	-	320,000	230,000
2. นางสาวนีย์ กมลบุตร	175,000	145,000	180,000	140,000	108,000	174,000	463,000	459,000
3. นายณรงค์ จุนเจือศุภฤกษ์	200,000	145,000	125,000	118,000	216,000	204,000	541,000	467,000
4. นางปราภนา มงคลกุล	150,000	125,000	150,000	118,000	108,000	180,000	408,000	423,000
5. นางสาวศิริวรรณ สุกัญจนศิริ	25,000	120,000	-	-	-	-	25,000	120,000
6. นายวีระชัย ศรีจร	175,000	120,000	-	-	-	-	175,000	120,000
7. นายจตุพันธ์ มงคลสุธี	150,000	145,000	-	-	-	-	150,000	145,000
8. นายสมคิด เวคินวัฒนเศรษฐี	200,000	125,000	-	-	-	-	200,000	125,000
9. นายวรงค์ ประจวบเหมาะ	-	-	-	-	216,000	216,000	216,000	216,000
รวมค่าตอบแทน	1,395,000	1,155,000	455,000	376,000	648,000	774,000	2,498,000	2,305,000

หมายเหตุ: ลำดับที่ 5 ได้ลาออกจากกรรมการ โดยมีผลตั้งแต่ 1 กันยายน 2561

ลำดับที่ 9 นายวรงค์ ประจวบเหมาะ เป็นที่ปรึกษาบริษัท ได้รับผลตอบแทนในรูปแบบเบี้ยประชุมตามเกณฑ์เช่นเดียวกับคณะกรรมการบริษัท

ค่าตอบแทนของผู้บริหาร

- ค่าตอบแทนที่เป็นตัวเงิน

	ปี 2561	ปี 2560
ค่าตอบแทนรวมของผู้บริหาร (บาท)	73,316,902.66	63,485,759.02
จำนวนผู้บริหาร (ราย)	23	25
รูปแบบค่าตอบแทนที่เป็นตัวเงิน	เงินเดือน โบนัส ค่าน้ำมัน เงินสวัสดิการกองทุนสำรองเลี้ยงชีพ เงินสมทบ (EJIP)	
รูปแบบค่าตอบแทนอื่น	รถประจำตำแหน่ง โทรศัพท์มือถือ	

หมายเหตุ: ผู้บริหารหมายรวมถึงผู้บริหารตั้งแต่ระดับผู้จัดการส่วนขึ้นไป

- ค่าตอบแทนอื่นๆ

- 1) เงินกองทุนสำรองเลี้ยงชีพ บริษัทจัดให้มีกองทุนสำรองเลี้ยงชีพให้แก่ผู้บริหาร โดยบริษัทได้สมทบในอัตราส่วน 3%-5% ของเงินเดือนสรุปเปรียบเทียบดังนี้

	ปี 2561	ปี 2560
กองทุนสำรองเลี้ยงชีพสำหรับผู้บริหาร	1,929,930.00	1,928,800.00
จำนวนราย	23	25

- 2) โครงการร่วมลงทุนระหว่างนายจ้างและลูกจ้าง (EJIP) โดยบริษัทจะหักเงินเดือนจากผู้เข้าร่วมโครงการตามระดับของพนักงานดังนี้

ระดับของพนักงาน	เงินสมทบ ในส่วนของพนักงาน
พนักงานอาวุโส (O2)	1,000 บาท/เดือน
หัวหน้าแผนก (O3)	1,200 บาท/เดือน
หัวหน้าส่วน (M1)	1,800 บาท/เดือน
ผู้จัดการส่วน (M2)	2,500 บาท/เดือน
ผู้จัดการฝ่าย (M3)	5,000 บาท/เดือน
ผู้อำนวยการฝ่าย (E1)	8,000 บาท/เดือน
รองกรรมการผู้จัดการ (E2)	12,000 บาท/เดือน
รองกรรมการผู้จัดการอาวุโส (E3)	15,000 บาท/เดือน
กรรมการผู้จัดการ (MD)	20,000 บาท/เดือน

บริษัทได้จ่ายเงินสมทบอีกในอัตรา 42% ของเงินในส่วนที่พนักงานและผู้บริหารจ่ายในแต่ละเดือน

หมายเหตุ: คุณสมบัตินี้ของพนักงานและผู้บริหารคณะกรรมการได้มีการอนุมัติเปลี่ยนแปลงล่าสุดเมื่อวันที่ 15 สิงหาคม 2560

ปี	โครงการ	จำนวนพนักงานที่อยู่ในโครงการ (ราย)	บริษัทจ่ายสมทบ (บาท)
2556	โครงการที่ 1	63	578,424
2557	โครงการที่ 1,2	79	673,932
2558	โครงการที่ 1,2	107	776,538
2559	โครงการที่ 1,2	104	785,652
2560 (บ.ค.-ก.ค.)	โครงการที่ 1,2	103	381,192
(ต.ค.-ธ.ค.)	โครงการที่ 3	113	281,148
2561	โครงการที่ 3	109	1,093,764

บุคลากร

ในปี 2561 บริษัทมีพนักงาน (พนักงานจนถึงระดับหัวหน้าส่วน) รวมกันทั้งสิ้น 635 คน โดยในปี 2561 บริษัทได้จ่ายผลตอบแทนให้แก่พนักงานจำนวนทั้งสิ้น 174.10 ล้านบาท ซึ่งผลตอบแทน ได้แก่

เงินเดือน โบนัสประจำปี ค่าล่วงเวลา เงินช่วยเหลือค่าครองชีพ เงินประกันสังคม และเงินสมทบกองทุนสำรองเลี้ยงชีพ เงินสมทบร่วมลงทุนระหว่างนายจ้างและลูกจ้าง (EJIP)

ปี	จำนวนพนักงาน (คน)	ค่าใช้จ่ายพนักงาน (ล้านบาท)	ค่าใช้จ่ายต่อคน (ล้านบาท/คน/ปี)
2558	634	216.01	0.341
2559	606	210.79	0.348
2560	647	165.13	0.255
2561	635	174.10	0.274

- ค่าตอบแทนอื่น

นอกจากผลตอบแทนที่เป็นตัวเงินแล้ว บริษัทยังมีกรจ่ายสวัสดิการอื่นๆ เพิ่มเติมให้กับพนักงานของบริษัท โดยจัดให้มีสวัสดิการต่างๆ อาทิเช่น รถตู้รับส่งพนักงานในเขตต่างๆ การจัดให้มีพยาบาลมาเข้าเวรประจำที่บริษัท สัปดาห์ละ 2 วัน สวัสดิการอาหารสำหรับพนักงาน และส่งเสริมให้มีกิจกรรมการแข่งขันกีฬา เช่น การแข่งขันฟุตบอล การแข่งขันปิงปอง ที่จัดขึ้นภายในบริษัท และการแข่งขันระหว่างบริษัท ที่ตั้งอยู่ในนิคมอุตสาหกรรมการพิมพ์ การทำกิจกรรมนอกสถานที่เพื่อเสริมสร้างความสามัคคีการทำงานเป็นทีม นอกจากนี้บริษัทมีโครงการให้ทุนการศึกษาสำหรับบุตรและธิดาของพนักงานเป็นประจำทุกปี รวมถึงการให้ทุนการศึกษาสำหรับพนักงาน

ข้อพิพาทด้านแรงงานที่สำคัญในระยะ 3 ปีที่ผ่านมา

- ไม่มี -

นโยบายการพัฒนาพนักงาน

บริษัทให้ความสำคัญกับการฝึกอบรมและพัฒนาศักยภาพของพนักงาน จึงได้จัดทำนโยบายในส่วนของพัฒนาและการฝึกอบรม เพื่อให้เกิดการพัฒนาความรู้ ความสามารถของพนักงานอย่างต่อเนื่อง ดังนี้

1. การพิจารณาเพื่อจัดหาหลักสูตรการฝึกอบรมที่มีความ

จำเป็นสำหรับพนักงานในแต่ละตำแหน่ง

2. จัดทำแนวทางการฝึกอบรมสำหรับพนักงาน เพื่อรองรับกับความก้าวหน้าด้านอาชีพ

3. จัดทำแผนการฝึกอบรมประจำปี

4. ดำเนินการประเมินผลการฝึกอบรม เพื่อปรับปรุงแก้ไขให้การจัดฝึกอบรมเป็นไปอย่างมีประสิทธิภาพต่อไป

แผนฝึกอบรมดำเนินการจัดทำแผนการฝึกอบรม ตามนโยบายที่คณะผู้บริหารได้ประกาศในการประชุมสามัญในแต่ละปี สำหรับในปี 2561 แผนฝึกอบรมได้จัดทำแผนฝึกอบรมเพื่อส่งเสริมความรู้ รวมถึงทักษะการทำงานให้กับผู้บริหารและพนักงานทุกระดับรวมถึงพนักงานใหม่ โดยมีเป้าหมาย คือ การปฏิบัติเพื่อให้บรรลุเป้าหมาย KPI จำนวน 5 ข้อของบริษัท คือ 1. ยอดขาย 2. กำไร 3. งานผิด 4. สูญเสีย 5. สินค้าคงคลัง โดยในปี 2561 ได้มีการอบรมดังนี้

การพัฒนาระดับผู้บริหาร

ในปี 2561 มีจำนวนผู้บริหาร 21 คน เข้าอบรมหลักสูตรต่างๆ เช่น

- 1) การประยุกต์ใช้ Robotics & Automation สำหรับภาคอุตสาหกรรมไทย
- 2) ยกระดับฝีมือ สาขาการประยุกต์ใช้โปรแกรม SCADA ในงานอุตสาหกรรม

- 3) Strategic CFO in Capital Markets Program for 2018
- 4) Lean Manufacturing to be Lean Automation
- 5) e-Tax Invoice และ e-Receipt ปี 61
- 6) Industrial IoT Solution Expo 2018
- 7) จิตสำนึกและความตระหนักถึงการคอร์รัปชัน
- 8) การปรับค่าจ้างขั้นต่ำ ปี 2561 HR ควรดำเนินการอย่างไร
- 9) BLOCKCHAIN PROGRAMMING
- 10) พัฒนาทักษะหัวหน้างาน (Supervisory Skills Development)
- 11) การบริหารและพัฒนาศักยภาพคนเก่งในองค์กร
- 12) การจัดการงานบุคคล (PM422)

การพัฒนาพนักงานทุกระดับ

แผนการพัฒนามนุษย์ประจำปี 2561 บริษัทฯ ได้ตระหนักถึงเทคโนโลยีที่เปลี่ยนแปลงอย่างรวดเร็ว ทำให้ธุรกิจสิ่งพิมพ์แบบดั้งเดิมบางประเภทหายไปจากตลาด ด้วยเหตุนี้บริษัทจึงมีการปรับตัวไปสู่การเป็นมากกว่าธุรกิจสิ่งพิมพ์ หรือ More Than Printing ในปี 2561 จึงได้เน้นเรื่องการพัฒนาบุคลากรทางด้านเทคโนโลยีและสารสนเทศ และบริษัทมีการขยายธุรกิจทางด้าน Flexible Packaging จึงได้จัดการพัฒนาและฝึกอบรมเพื่อพัฒนาพนักงานทุกระดับ ให้ความรู้ทางด้านบรรจุภัณฑ์ และมาตรฐาน GMP และตามหลักสูตรทั่วไป ดังต่อไปนี้

1. หลักสูตรทั่วไป

1.1 ความรู้เกี่ยวกับองค์กรและธุรกิจสินค้าและบริการ/กระบวนการทำงาน/กิจกรรมกลุ่ม

1.2 ระบบมาตรฐานการผลิต ISO 9001 มาตรฐานสิ่งแวดล้อม ISO 14001 มาตรฐานระบบบริหารความต่อเนื่องทางธุรกิจ ISO 22301 มาตรฐานความปลอดภัยข้อมูลสารสนเทศ ISO 27001

1.3 Lets Grow Together

2. หลักสูตรหัวหน้างาน

2.1 พัฒนาทักษะหัวหน้างาน (Supervisory Skills Development)

2.2 เทคนิคการสอนงาน OJT

2.3 การบริหารความเสี่ยง (Risk Management)

2.4 T.K.S. We Can (หัวหน้างานระดับ O3-M1)

2.5 การบริหารผลการปฏิบัติงาน

3. หลักสูตรตามสายงาน

3.1 GMP และอาหารก่อภูมิแพ้ (Food Allergens) รุ่น 1

3.2 GMP และอาหารก่อภูมิแพ้ (Food Allergens) รุ่น 2

3.3 นวัตกรรมการออกแบบผลิตภัณฑ์และบรรจุภัณฑ์

3.4 การจัดทำระบบ HACCP & การวิเคราะห์อันตราย (CCP)

3.5 สารก่อภูมิแพ้อาหาร (Food Allergens)

4. พัฒนาทางด้านเทคโนโลยีและสารสนเทศ

4.1 ระบบ Dynamic AX365 รุ่น 1-8

4.2 ระบบ Dynamic AX365 รุ่น 9

4.3 ระบบ Dynamic AX365 รุ่น 10-13

4.4 เทคนิคการใช้ Excel ขั้นเทพ รุ่น 1

4.5 เทคนิคการใช้ Excel ขั้นเทพ รุ่น 2

4.6 AutoCAD 2DLT

สรุปการฝึกอบรมของผู้บริหารและพนักงาน เปรียบเทียบปี 2561 - 2560 ดังนี้

	2561	2560	เปลี่ยนแปลง
1. จำนวนหลักสูตรที่จัดการอบรม	50	23	117%
2. จำนวนชั่วโมงอบรมเฉลี่ยทั้งปี	300	138	117%
3. จำนวนพนักงานเฉลี่ยทั้งปี	669	641	4%

หมายเหตุ: ปรับปรุงข้อมูลปี 2560 อ้างอิงข้อมูลจากกรมพัฒนาฝีมือแรงงาน

BOARD OF DIRECTORS

คณะกรรมการบริษัท



พลเอก มงคล อัมพรพิสิฏฺ์ ประธานกรรมการ นางเสาวนีย์ ทมลบุตร กรรมการอิสระและประธานคณะกรรมการตรวจสอบ
นายณรงค์ จุนเจือศุกฤกษ์ กรรมการอิสระและกรรมการตรวจสอบ นางปรารถนา มงคลกุล กรรมการอิสระและกรรมการตรวจสอบ



นายวิระชัย ศรีขจร กรรมการ นายอาร์ฟงศ์ ภูษอุ่ม กรรมการอิสระ นายสมคิด เวคินวัฒน์เศรษฐ์ กรรมการและกรรมการผู้จัดการ
นายจตุพันธ์ มงคลสุธี กรรมการ

ประวัติคณะกรรมการ

พลเอก มงคล อัมพรพิสิฏฐ์

อายุ	78 ปี
สัญชาติ	ไทย
ตำแหน่งในบริษัท	ประธานกรรมการ
วันที่ได้รับการแต่งตั้งเป็นกรรมการบริษัท	12 พฤษภาคม 2552 (9 ปี 9 เดือน)
สัดส่วนการถือหุ้นในบริษัท	ไม่มี

วุฒิการศึกษา	โรงเรียนนายร้อยพระจุลจอมเกล้า จปร. รุ่นที่ 9 ปริญญาปรัชญาดุษฎีบัณฑิต (กิตติมศักดิ์) สาขารัฐศาสตร์ มหาวิทยาลัยรามคำแหง
--------------	--

การอบรมหลักสูตรที่จัดโดยสมาคมส่งเสริมสถาบันกรรมการบริษัทไทย (Thai Institute Of Directors : IOD)	<ul style="list-style-type: none"> Finance for Non - Finance Director (FND) 1/2001 Director Accreditation Program (DAP) 39/2005 Director Certification Program (DCP) 61/2005 Role of the Chairman (RCP) 17/2017
---	---

การอบรมหลักสูตรอื่นๆ	<ul style="list-style-type: none"> หลักสูตรผู้บังคับหมวดทหารราบ หลักสูตรจู่โจม รุ่นที่ 5 หลักสูตรศิษย์การบิน รุ่นที่ 4 หลักสูตรนายทหารราบชั้นนายพัน โรงเรียนทหารราบสหรัฐฯ หลักสูตรโคตรร่มนายทหาร รุ่นที่ 2 หลักสูตรหลักประจำ ชุดที่ 48 โรงเรียนเสนาธิการทหารบก หลักสูตรการป้องกันราชอาณาจักรภาครัฐร่วมเอกชน รุ่นที่ 4 วิทยาลัยป้องกันราชอาณาจักร หลักสูตรสิทธิของเจ้าหน้าที่/ลูกหนี้ ปัญหาอุปสรรคและกลยุทธ์ในการบริหาร แผนฟื้นฟูกิจการศาลล้มละลายกลาง หลักสูตรผู้บริหารระดับสูง สถาบันวิทยาการตลาดทุน วตท.4 หลักสูตรผู้บริหารระดับสูง ด้านการค้าและการพาณิชย์ มหาวิทยาลัยหอการค้าไทย TEPCOT รุ่นที่ 2
----------------------	---

ประสบการณ์ทำงาน	2549 - 2552 ประธานกรรมการ บมจ. ไออาร์พีซี 2546 - 2549 ประธานคณะผู้บริหารแผนฟื้นฟูกิจการ บมจ.อุตสาหกรรมปิโตรเคมีกัลไทย 2545 - 2548 ประธานกรรมการ บมจ. ธนาคารกรุงไทย 2543 - 2545 ประธานกรรมการ บจก.ท่าอากาศยานกรุงเทพแห่งใหม่ (บ.ท.ม.) 2543 - 2545 กรรมการ การท่าอากาศยานแห่งประเทศไทย (ท.อ.ท.) 2542 - 2544 กรรมการ บมจ.การบินไทย 2542 - 2544 นายกสภา สถาบันราชภัฏลำปาง 2542 - 2543 รองประธานกรรมการ การปิโตรเลียมแห่งประเทศไทย (ป.ต.ท.) 2539 - 2543 กรรมการ บมจ.ธนาคารทหารไทย 2539 - 2542 นายกสมาคม สมาคมศิษย์เก่าสวนกุหลาบวิทยาลัย ในพระบรมราชูปถัมภ์ 2538 ประธานกรรมการ องค์การสื่อสารมวลชนแห่งประเทศไทย (อ.ส.ม.ท.) 2530 - 2539 สมาชิกวุฒิสภา
-----------------	---

การดำรงตำแหน่งกรรมการ/อื่นๆ ในปัจจุบัน

- บริษัทจดทะเบียนในตลาดหลักทรัพย์	ไม่มี
- กิจการอื่น (ที่ไม่ใช่บริษัทจดทะเบียนและไม่ได้ประกอบกิจการอื่นที่มีสภาพอย่างเดียวกันและเป็นการแข่งขันกับกิจการของบริษัท)	ไม่มี

นางสาวนีย์ กมลบุตร

อายุ	66 ปี
สัญชาติ	ไทย
ตำแหน่งในบริษัท	กรรมการอิสระ ประธานกรรมการตรวจสอบ และอนุกรรมการบริหารความเสี่ยงด้านการเงิน
วันที่ได้รับการแต่งตั้งเป็นกรรมการบริษัท	14 พฤศจิกายน 2555 (6 ปี 3 เดือน)
สัดส่วนการถือหุ้นในบริษัท	ไม่มี
วุฒิการศึกษา	ปริญญาตรี รัฐศาสตรบัณฑิต (บริหารรัฐกิจ) มหาวิทยาลัยธรรมศาสตร์ ปริญญาโท รัฐศาสตรมหาบัณฑิต (บริหารรัฐกิจ) มหาวิทยาลัยธรรมศาสตร์
การอบรมหลักสูตรที่จัดโดยสมาคมส่งเสริมสถาบันกรรมการบริษัทไทย (Thai Institute Of Directors : IOD)	<ul style="list-style-type: none"> • Director Certification Program (DCP) 69/2006 • Role of the Compensation Committee (RCC) 8/2009 • Role of the Chairman Program (RCP) 23/2010 • Financial Institutions Governance Program (FGP) 1/2010 • Advance Audit Committee Program (AACP) 17/2014
การอบรมหลักสูตรอื่นๆ	<ul style="list-style-type: none"> • ประกาศนียบัตรหลักสูตร การพัฒนานักบริหาร ศศินทร์ จุฬาลงกรณ์มหาวิทยาลัย • หลักสูตรการพัฒนานักบริหาร The Management Development Program (Wharton School) Certificate in Public Sector Reform, University of Victoria, New Zealand • วิทยุบัณฑิตการป้องกันราชอาณาจักร (วปอ.) วิทยาลัยป้องกันราชอาณาจักร (วปอ.) รุ่นที่ 48 • ประกาศนียบัตรหลักสูตร ผู้บริหารระดับสูง, สถาบันวิทยาการตลาดทุน (วตท.) รุ่นที่ 7 • หลักสูตรการบริหารจัดการด้านความมั่นคงขั้นสูง รุ่นที่ 4 (มส.4), สมาคมวิทยาลัยป้องกันราชอาณาจักร
ประสบการณ์ทำงาน	2555 - 2556 ประธานกรรมการบริหาร บจ. ไทยยานยนต์ (กลุ่มธุรกิจค้าปลีก) 2552 - 2556 กรรมการ บมจ. ทางยกระดับดอนเมือง 2552 - 2556 ประธานกรรมการ ธนาคารทหารไทย จำกัด (มหาชน) 2552 - 2555 รองปลัดกระทรวง กระทรวงการคลัง 2551 - 2552 กรรมการ ธนาคารทหารไทย จำกัด (มหาชน) 2551 - 2552 ผู้ตรวจราชการกระทรวง กระทรวงการคลัง 2550 - 2551 ที่ปรึกษาด้านประสิทธิภาพ (ระดับ 10) กรมสรรพากร 2547 - 2550 รองอธิบดีกรมสรรพากร
การดำรงตำแหน่งกรรมการ/อื่นๆ ในปัจจุบัน	
- บริษัทจดทะเบียนในตลาดหลักทรัพย์	2560 - ปัจจุบัน ประธานกรรมการ บมจ. แบริ่งไฟฟ์ 2559 - ปัจจุบัน กรรมการอิสระ/ กรรมการตรวจสอบ/ กรรมการบริหารความเสี่ยง ประธานกรรมการบรรษัทภิบาล บมจ. เอฟเอ็น แฟคตอรี เอ๊าท์เลท 2559 - ปัจจุบัน กรรมการอิสระ/ ประธานกรรมการตรวจสอบ บมจ. โกลว์ พลังงาน 2557 - ปัจจุบัน กรรมการอิสระ/ ประธานกรรมการตรวจสอบ/ ประธานอนุกรรมการบริหารความเสี่ยง บมจ. คาร์บาวกรุ๊ป
- กิจการอื่น (ที่ไม่ใช่บริษัทจดทะเบียนและไม่ได้ประกอบกิจการอันมีสภาพอย่างเดียวกันและเป็นการแข่งขันกับกิจการของบริษัท)	2560 - ปัจจุบัน ผู้ทรงคุณวุฒิด้านการเงิน การธนาคาร ธนาคารพัฒนาวิสาหกิจขนาดกลางและขนาดย่อมแห่งประเทศไทย

นายณรงค์ จุนเจือสุกฤกษ์

อายุ	63 ปี
สัญชาติ	ไทย
ตำแหน่งในบริษัท	กรรมการอิสระ กรรมการตรวจสอบ อนุกรรมการบริหารความเสี่ยงด้านปฏิบัติการ
วันที่ได้รับการแต่งตั้งเป็นกรรมการบริษัท	9 พฤษภาคม 2539 (22 ปี 9 เดือน)
สัดส่วนการถือหุ้นในบริษัท	384,968 หุ้น (0.09%)
วุฒิการศึกษา	ปริญญาตรี นิเทศศาสตรบัณฑิต จุฬาลงกรณ์มหาวิทยาลัย ปริญญาโท คณะรัฐประศาสนศาสตร์ สถาบันบัณฑิตพัฒนบริหารศาสตร์ (นิด้า)
การอบรมหลักสูตรที่จัดโดยสมาคมส่งเสริมสถาบันกรรมการบริษัทไทย (Thai Institute Of Directors : IOD)	<ul style="list-style-type: none"> • Director Certification Program (DCP) 58/2005 • Director Accreditation Program (DAP) 35/2005 • Audit Committee Program (ACP) 19/2007
การอบรมหลักสูตรอื่นๆ	<ul style="list-style-type: none"> • ประกาศนียบัตรชั้นสูงหลักสูตรการบริหารงานภาครัฐและกฎหมายมหาชน รุ่นที่ 1 สถาบันพระปกเกล้า (ปรม.1) • ประกาศนียบัตรชั้นสูงการเมืองการปกครองในระบอบประชาธิปไตยสำหรับนักบริหารระดับสูงรุ่นที่ 8 สถาบันพระปกเกล้า (ปปร.8) • หลักสูตรผู้บริหารระดับสูง สถาบันวิทยาการตลาดทุน (วตท. รุ่นที่ 4) • หลักสูตร พ.ร.บ.หลักทรัพย์ พ.ศ. 2535 (ฉบับแก้ไข) สมาคมบริษัทจดทะเบียนไทย • หลักสูตรกรรมการ/กรรมการตรวจสอบ • หลักสูตร TEPCOT รุ่นที่ 2 มหาวิทยาลัยหอการค้าไทย • หลักสูตร สวปอ. มส.5 วิทยาลัยป้องกันราชอาณาจักร • หลักสูตร “ภูมิพลังแผ่นดิน” สำหรับผู้บริหารระดับสูง รุ่นที่ 4 • หลักสูตร นักบริหารระดับสูง “ธรรมศาสตร์เพื่อสังคม” รุ่นที่ 8 • หลักสูตร “การประกันภัยระดับสูง” รุ่นที่ 8
ประสบการณ์ทำงาน	2555 - 2560 กรรมการบริหาร บมจ.สยามอินเตอร์มัลติมีเดีย 2541 - 2555 รองประธานกรรมการ บมจ. มติชน 2536 - 2541 กรรมการผู้จัดการ บมจ. มติชน
การดำรงตำแหน่งกรรมการ/อื่นๆ ในปีปัจจุบัน	
- บริษัทจดทะเบียนในตลาดหลักทรัพย์	ไม่มี
- กิจการอื่น (ที่ไม่ใช่บริษัทจดทะเบียนและไม่ได้ประกอบ กิจการอื่นมีสภาพอย่างเดียวกันและเป็นการ แข่งขันกับกิจการของบริษัท)	ไม่มี

นางปรารภนา มงคลกุล

อายุ	54 ปี
สัญชาติ	ไทย
ตำแหน่งในบริษัท	กรรมการอิสระ กรรมการตรวจสอบ ประธานอนุกรรมการบริหารความเสี่ยงด้านการเงิน
วันที่ได้รับการแต่งตั้งเป็นกรรมการบริษัท	27 กุมภาพันธ์ 2556 (6 ปี)
สัดส่วนการถือหุ้นในบริษัท	ไม่มี
วุฒิการศึกษา	ปริญญาตรี บัญชีบัณฑิต คณะพาณิชยศาสตร์และการบัญชี มหาวิทยาลัยธรรมศาสตร์ ปริญญาโท บริหารธุรกิจมหาบัณฑิต มหาวิทยาลัยธรรมศาสตร์
การอบรมหลักสูตรที่จัดโดยสมาคมส่งเสริมสถาบันกรรมการบริษัทไทย (Thai Institute Of Directors : IOD)	<ul style="list-style-type: none"> • Director Certification Program (DCP) 34/2003 • Director Accreditation Program (DAP) 2/2003 • Advanced Audit Committee Program (AACP) 22/2016 • Risk Management Program for Corporate Leaders (RCL) 8/2017 • Director Diploma Examination, The Australian Institute of Directors Association
การอบรมหลักสูตรอื่นๆ	<ul style="list-style-type: none"> • Chief Financial Officer Certification Program รุ่นที่ 1 สมาคมนักบัญชีและผู้สอบบัญชีรับอนุญาตแห่งประเทศไทย • หลักสูตรผู้บริหารระดับสูง รุ่น 6/2551 สถาบันวิทยาการตลาดทุน • Advanced Management Program 180 Harvard Business School • หลักสูตร Thai Intelligent Investors รุ่นที่ 1/2555 สถาบันวิทยาการผู้ลงทุนไทย • หลักสูตรการกำกับดูแลกิจการสำหรับกรรมการและผู้บริหารระดับสูงของวิสาหกิจและองค์การมหาชน รุ่นที่ 13/2558 สถาบันพัฒนากรรมการและผู้บริหารระดับสูงภาครัฐ
ประสบการณ์ทำงาน	<p>2558 - 2560 กรรมการ/ กรรมการบริหาร/ กรรมการบริหารความเสี่ยง/ กรรมการกำกับดูแลกิจการที่ดีและความรับผิดชอบต่อสังคมและสิ่งแวดล้อม ธนาคารออมสิน</p> <p>2557 - 2561 กรรมการ/ ประธานกรรมการตรวจสอบ ประธานกรรมการปฏิรูปสินทรัพย์/ กรรมการกลั่นกรอง/ กรรมการกำกับดูแลกิจการที่ดีและความรับผิดชอบต่อสังคม การทำเรือแห่งประเทศไทย</p> <p>2557 - 2560 กรรมการอิสระ บมจ. ดุสิตธานี</p> <p>2555 - 2558 กรรมการ/ ประธานกรรมการบริหาร บมจ. แม็คกรุ๊ป</p> <p>2550 - 2554 ประธานกรรมการตรวจสอบและกรรมการอิสระ บมจ. ไทรีเซนไทย เอเยนต์ซีส์</p> <p>2550 - 2554 กรรมการ บมจ. เอส แอนด์ พี ซินดิเคท</p> <p>2551 - 2554 กรรมการ บมจ. โรงแรมราชดำริ</p> <p>2541 - 2554 กรรมการ/ ประธานเจ้าหน้าที่การเงิน บมจ. ไมเนอร์ อินเตอร์เนชั่นแนล</p> <p>2535 - 2541 ผู้ช่วยกรรมการผู้จัดการใหญ่ บมจ. เซ็นทรัลพัฒนา</p> <p>2533 - 2535 ผู้จัดการฝ่ายการเงินและบัญชี บจก. ไทย แอร์พอร์ตส์ กราวด์ เซอร์วิสเซส</p> <p>2528 - 2533 หัวหน้าหน่วยการเงิน องค์การ USAID / THAILAND</p>
การดำรงตำแหน่งกรรมการ/อื่นๆ ในปัจจุบัน - บริษัทจดทะเบียนในตลาดหลักทรัพย์	<p>2560 - ปัจจุบัน กรรมการอิสระ/ กรรมการบริหาร/ กรรมการกำกับยุทธศาสตร์ และการปฏิรูปบริษัทฯ/ กรรมการทรัพยากรบุคคล/ กรรมการติดตามการดำเนินงานของกลุ่มธุรกิจการบินและกลุ่มธุรกิจบริการภาคพื้นของบริษัทฯ บมจ. การบินไทย</p> <p>2558 - ปัจจุบัน กรรมการ/ ประธานกรรมการบริหารความเสี่ยง/ กรรมการสรรหา/ กรรมการคณะกรรมการบริหารความเสี่ยงและกำกับกิจการที่ดี บมจ. เอฟเอ็น แพคตอรี่ เอ๊าท์เลท</p>
- กิจการอื่น (ที่ไม่ใช่บริษัทจดทะเบียนและไม่ได้ประกอบกิจการอื่นมีสภาพอย่างเดียวกับและเป็นการแข่งขันกับกิจการของบริษัท)	<p>2561 - ปัจจุบัน กรรมการสภามหาวิทยาลัยผู้ทรงคุณวุฒิ/ กรรมการตรวจสอบและบริหารความเสี่ยง มหาวิทยาลัยธุรกิจบัณฑิต</p> <p>2560 - ปัจจุบัน กรรมการ บริษัท เอมี่อิง จำกัด</p> <p>2558 - ปัจจุบัน กรรมการ/ ประธานกรรมการตรวจสอบ/ อนุกรรมการกลั่นกรองการลงทุนและติดตามเร่งรัดการเบิกจ่ายเงินงบประมาณลงทุน บริษัท ไปรษณีย์ไทย จำกัด</p> <p>2557 - ปัจจุบัน ผู้พิพากษาสมทบ ศาลทรัพย์สินทางปัญญาและการค้าระหว่างประเทศ</p> <p>2556 - ปัจจุบัน กรรมการ เลขานุการและเหรัญญิก มูลนิธิ ดร.จำกัด - ปรานี มงคลกุล</p> <p>2555 - ปัจจุบัน สมาชิกผู้ทรงคุณวุฒิ สมาคมส่งเสริมสถาบันกรรมการบริษัทไทย</p> <p>2554 - ปัจจุบัน ประธานกรรมการ บริษัท นูติก คอนซัลติง กรุ๊ป จำกัด</p> <p>2553 - ปัจจุบัน Councilor สมาคมการจัดการธุรกิจแห่งประเทศไทย</p>

นายวีระชัย ศรีซาง

อายุ	65 ปี
สัญชาติ	ไทย
ตำแหน่งในบริษัท	กรรมการ ประธานอนุกรรมการบริหารความเสี่ยงด้านปฏิบัติการ
วันที่ได้รับการแต่งตั้งเป็นกรรมการบริษัท	9 พฤษภาคม 2539 (22 ปี 9 เดือน)
สัดส่วนการถือหุ้นในบริษัท	217,800 หุ้น (0.06%)
วุฒิการศึกษา	ปริญญาตรี วิศวกรรมศาสตรบัณฑิต-วิศวกรรมเครื่องกล มหาวิทยาลัยเกษตรศาสตร์ ปริญญาโท บริหารธุรกิจ Southeastern University, USA.
กรอบสมหลักสุดที่จัดโดยสมาคมส่งเสริมสถาบันกรรมการบริษัทไทย (Thai Institute Of Directors : IOD)	<ul style="list-style-type: none"> • Director Accreditation Program (DAP) 9/2004 • Director Certification Program (DCP) 102/2008 • Advance Audit Committee Program (AACP) 30/2018 • Risk Management Program for Corporate Leaders (RCL) 14/2018 • Board Nomination and Compensation Program (BNCP) 4/2018
กรอบสมหลักสุดอื่นๆ	หลักสูตรผู้บริหารระดับสูง รุ่นที่ 4 สถาบันวิทยาการตลาดทุน
ประสบการณ์ทำงาน	2555 - 2560 ผู้อำนวยการ สถาบันคุณวุฒิวิชาชีพ 2538 - 2560 กรรมการ บมจ. ไทยสต่อเรจ แบทเตอร์รี่
การดำรงตำแหน่งกรรมการ/อื่นๆ ในปัจจุบัน	
- บริษัทจดทะเบียนในตลาดหลักทรัพย์	2560 - ปัจจุบัน กรรมการ บมจ. ธนบุรี เฮลท์แคร์ กรุ๊ป
- กิจการอื่น (ที่ไม่ใช่บริษัทจดทะเบียนและไม่ได้ประกอบ กิจการอื่นมีสภาพอย่างเดียวกันและเป็นการ แข่งขันกับกิจการของบริษัท)	-ไม่มี-

นายอารีพงศ์ กุชอุ่ม

อายุ	61 ปี
สัญชาติ	ไทย
ตำแหน่งในบริษัท	กรรมการอิสระ
วันที่ได้รับการแต่งตั้งเป็นกรรมการบริษัท	2 มกราคม 2562
สัดส่วนการถือหุ้นในบริษัท	ไม่มี
วุฒิการศึกษา	ปริญญาเอก สาขาด้านการเงิน, University of Mississippi, สหรัฐอเมริกา ปริญญาโท สาขาด้านการเงิน, Marshall University, สหรัฐอเมริกา ปริญญาตรี สาขาการจัดการระหว่างประเทศ, Boston University, สหรัฐอเมริกา
การอบรมหลักสูตรที่จัดโดยสมาคมส่งเสริมสถาบันกรรมการบริษัทไทย (Thai Institute Of Directors : IOD)	• Director Certification Program (DCP) 3/2000
การอบรมหลักสูตรอื่นๆ	<ul style="list-style-type: none"> • หลักสูตร “Government Debt Monitoring System” ธนาคารโลก (World Bank) • หลักสูตร “Global Trend and Public Enterprise Reform” Harvard University สหรัฐอเมริกา • หลักสูตร “Awareness, Vision, Imagination, Responsibility, Action (AVIRA)” สถาบัน INSEAD ฝรั่งเศส • หลักสูตร “ผู้บริหารระดับสูง สถาบันวิทยาการตลาดทุน รุ่น 4” (วตท.) สถาบันวิทยาการตลาดทุน • หลักสูตร “ผู้บริหารกระบวนการยุติธรรมระดับสูง รุ่น 14” (บยส.) สำนักงานศาลยุติธรรม • หลักสูตร “การป้องกันราชอาณาจักร รุ่น 46” (วปอ.) วิทยาลัยป้องกันราชอาณาจักร • หลักสูตร “ผู้บริหารระดับสูงด้านวิทยาการพลังงาน รุ่น 1” (วพน.) สถาบันวิทยาการพลังงาน กระทรวงพลังงาน
ประสบการณ์ทำงาน	2559 - 2560 ประธานกรรมการ การไฟฟ้าฝ่ายผลิตแห่งประเทศไทย 2558 - 2560 ประธานกรรมการบริษัท การบินไทย จำกัด (มหาชน) 2557 - 2558 กรรมการบริษัท ปตท. จำกัด (มหาชน) 2557 - 2558 ประธานกรรมการธนาคาร กรุงไทย จำกัด (มหาชน) 2557 - 2558 รองประธานกรรมการบริษัท การบินไทย จำกัด (มหาชน) 2557 - 2557 กรรมการ ธนาคารแห่งประเทศไทย 2556 - 2557 กรรมการ บริษัท พีทีที โกลบอล เคมิคอล จำกัด (มหาชน)
การดำรงตำแหน่งกรรมการ/อื่นๆ ในปัจจุบัน	ไม่มี
- บริษัทจดทะเบียนในตลาดหลักทรัพย์	ไม่มี
- กิจการอื่น (ที่ไม่ใช่บริษัทจดทะเบียนและไม่ได้ประกอบกิจการอันมีสภาพอย่างเดียวกันและเป็นการแข่งขันกับกิจการของบริษัท)	2558 - ปัจจุบัน กรรมการ สำนักงานคณะกรรมการกฤษฎีกา

นายสมคิด เวทีนวัฒนเศรษฐ์

อายุ	59 ปี
สัญชาติ	ไทย
ตำแหน่งในบริษัท	กรรมการ/ กรรมการผู้จัดการ และเลขานุการบริษัท
วันที่ได้รับการแต่งตั้งเป็นกรรมการบริษัท	1 มีนาคม 2560 (1 ปี 11 เดือน)
สัดส่วนการถือหุ้นในบริษัท	116,920 หุ้น (0.03 %)
วุฒิการศึกษา	- ปริญญาตรี บริหารธุรกิจบัณฑิต-การเงินการธนาคาร มหาวิทยาลัยรามคำแหง - ปริญญาโท บริหารธุรกิจมหาบัณฑิต-การตลาด มหาวิทยาลัยหอการค้าไทย
การอบรมหลักสูตรที่จัดโดยสมาคมส่งเสริมสถาบันกรรมการบริษัทไทย (Thai Institute Of Directors : IOD)	<ul style="list-style-type: none"> • Director Certification Program (DCP) 239/2017 • How to Develop a Risk Management Plan (HRP) 14/2017 • Risk Management Program for Corporate Leaders (RCL) 8/2017 • Ethical Leadership Program (ELP) 9/2017
การอบรมหลักสูตรอื่นๆ	<ul style="list-style-type: none"> • หลักสูตร TLCA Executive Development Program (EDP) รุ่นที่ 1 ตลาดหลักทรัพย์แห่งประเทศไทย • การบริหารเศรษฐกิจสาธารณะสำหรับผู้บริหารระดับสูง สถาบันพระปกเกล้า (รุ่นที่ 9) • หลักสูตร พัฒนาศักยภาพระดับผู้บริหารกองทัพเรือ (พลส.รุ่นที่ 3) • ผู้ประกอบการอสังหาริมทรัพย์ มหาวิทยาลัยเกษตรศาสตร์ (รุ่นที่ 18)
ประสบการณ์ทำงาน	<p>2558 - 2560 คณะทำงานการส่งเสริมการส่งออกและการลงทุนในต่างประเทศ ภายใต้คณะกรรมการภาครัฐและเอกชนเพื่อขับเคลื่อนเศรษฐกิจของประเทศ</p> <p>2549 - 2560 รองกรรมการผู้จัดการอาวุโสสายการขายและการผลิต บมจ. ที.เค.เอส. เทคโนโลยี</p> <p>2541 - 2548 รองกรรมการผู้จัดการ บจ.สยามเพรส แมนเนจเม้นท์</p> <p>2537 - 2540 ผู้จัดการฝ่ายบัญชีและงานสนับสนุน บจ. สยามเพรส แมนเนจเม้นท์</p> <p>2530 - 2537 หัวหน้าทีมตรวจสอบ ธนาคารไทยพาณิชย์ จำกัด (มหาชน)</p>
ดำรงตำแหน่งกรรมการ/อื่นๆ ในปัจจุบัน	ไม่มี
- บริษัทจดทะเบียนในตลาดหลักทรัพย์	
- กิจการอื่น (ที่ไม่ใช่บริษัทจดทะเบียนและไม่ได้ประกอบกิจการอื่นมีสภาพอย่างเดียวกันและเป็นการแข่งขันกับกิจการของบริษัท)	<p>2561 - ปัจจุบัน กรรมการ บริษัท โทไฟฟ์ จำกัด</p> <p>2558 - ปัจจุบัน ผู้พิพากษาสมทบ ศาลเยาวชนและครอบครัว จังหวัดปทุมธานี</p> <p>2558 - ปัจจุบัน อนุกรรมการอุตสาหกรรมในกรรมวิธีการพาณิชย์ การอุตสาหกรรม และการแรงงาน สภานิติบัญญัติแห่งชาติ</p>

นายจุติพันธ์ มงคลสุธี

อายุ	32 ปี
สัญชาติ	ไทย
ตำแหน่งในบริษัท	กรรมการ และรองกรรมการผู้จัดการสายงานกลยุทธ์และเทคโนโลยี
วันที่ได้รับการแต่งตั้งเป็นกรรมการบริษัท	25 สิงหาคม 2559 (2 ปี 6 เดือน)
สัดส่วนการถือหุ้นในบริษัท	2,820,185 หุ้น (0.67%)
วุฒิการศึกษา	ปริญญาตรี วิทยาศาสตร์คอมพิวเตอร์ Purdue University, USA. ปริญญาโท บริหารธุรกิจมหาบัณฑิต สถาบันบัณฑิตบริหารธุรกิจศศินทร์ จุฬาลงกรณ์มหาวิทยาลัย MBA Exchange Program at University of North Carolina, USA.
การอบรมหลักสูตรที่จัดโดยสมาคมส่งเสริมสถาบันกรรมการบริษัทไทย (Thai Institute Of Directors : IOD)	• Director Certification Program (DCP) 247/2017
การอบรมหลักสูตรอื่นๆ	• Certificate III Print and Graphics Arts (Lithography Printing) • หลักสูตรนักอุตสาหกรรมรุ่นใหม่ (Young F.T.I.) รุ่นที่ 2 สาขาอุตสาหกรรมแห่งประเทศไทย • หลักสูตร Academy of Business Creativity สถาบันสร้างสรรค์เชิงธุรกิจมหาวิทยาลัยศรีปทุม
ประสบการณ์ทำงาน	2559 - 2561 กรรมการผู้จัดการ บจ. พรินซ์ ไซลูชั่น 2555 - 2559 ผู้จัดการฝ่ายเทคโนโลยีสารสนเทศ บมจ. ที.เค.เอส. เทคโนโลยี 2551 - 2554 หัวหน้าส่วนพัฒนาระบบ บมจ. ที.เค.เอส. เทคโนโลยี
ดำรงตำแหน่งกรรมการ/อื่นๆ ในปัจจุบัน	
- บริษัทจดทะเบียนในตลาดหลักทรัพย์	ไม่มี
- กิจการอื่น (ที่ไม่ใช่บริษัทจดทะเบียนและไม่ได้ประกอบกิจการอันมีสภาพอย่างเดียวกันและเป็นการแข่งขันกับกิจการของบริษัท)	2561-ปัจจุบัน กรรมการและกรรมการผู้จัดการ บริษัท โทไฟว์ จำกัด 2559-ปัจจุบัน กรรมการ บจ. พรินซ์ ไซลูชั่น 2559-ปัจจุบัน กรรมการ สถาบันเทคโนโลยีและการสื่อสารเพื่ออุตสาหกรรม

MANAGEMENT TEAM

คณะผู้บริหาร



นางสาวศิริวรรณ สุกัญจนศิริ ประธานบริษัท นายสมคิด เวคินวัตนเศรษฐ์ กรรมการ และกรรมการผู้จัดการ
นายจตุติพันธ์ มงคลสุธี กรรมการ/รองกรรมการผู้จัดการสายงานกลยุทธ์และเทคโนโลยี นายภาคภูมิ ภูอุดม รองกรรมการผู้จัดการ



นายวิชัย อาจินาจารย์ ผู้อำนวยการฝ่ายขายโครงการและบรรจุกันท์ นายวรวิทย์ โอภาสศิริกุล ผู้อำนวยการฝ่ายจัดซื้อ
นางสาวลลิตภัทร์ วาณิชย์เสรีมกุล ผู้อำนวยการฝ่ายบัญชีและการเงิน นายจิรพงศ์ วชิรธนาภรณ์ ผู้อำนวยการฝ่ายผลิตและวางแผน
นางสาวรุจี จรพิภพ ผู้อำนวยการฝ่ายขายในประเทศ

ประวัติคณะผู้บริหาร

นางสาวศิริวรรณ สุทัศนศิริ

อายุ	57 ปี
สัญชาติ	ไทย
ตำแหน่งในบริษัท	ประธานบริษัท
สัดส่วนการถือหุ้นในบริษัท	3,116,639 หุ้น (0.74%)

วุฒิการศึกษา	ปริญญาตรี บริหารธุรกิจบัณฑิต-การโฆษณา มหาวิทยาลัยรามคำแหง ปริญญาโท บริหารธุรกิจมหาบัณฑิต-การเงินและการตลาด มหาวิทยาลัยศรีปทุม
--------------	--

การอบรมหลักสูตรที่จัดโดยสมาคมส่งเสริมสถาบันกรรมการบริษัทไทย (Thai Institute Of Directors : IOD)	<ul style="list-style-type: none"> • Director Certification Program (DCP) 46/2004 • Director Accreditation Program (DAP) 9/2004 • Financial for Non-Finance Director (FND) 11/2004 • Board Reporting Program (BRP) 23/2017
---	--

การอบรมหลักสูตรอื่นๆ	<ul style="list-style-type: none"> • หลักสูตรผู้บริหารระดับสูง สถาบันวิทยาการตลาดทุน (วตท. รุ่นที่ 7) • หลักสูตรเสริมสร้างผู้จัดการยุคใหม่ รุ่นที่ 19 (MMP) • หลักสูตรวิทยาลัยป้องกันราชอาณาจักรภาครัฐร่วมเอกชน (ปรอ.) วิทยาลัยป้องกันราชอาณาจักร 2554 • หลักสูตรประกาศนียบัตรธรรมมาภิบาลทางการแพทย์ สำหรับผู้บริหารระดับสูง รุ่นที่ 6 (ปธพ. 6) • หลักสูตรการบริหารการท่องเที่ยวสำหรับผู้บริหารระดับสูง รุ่นที่ 2 (TME2)
----------------------	---

ประสบการณ์ทำงาน	<p>2559 - 2560 นายกรับเลือกสโมสร สโมสรซอนต้ากรุงเทพ 10</p> <p>2555 - 2561 อุปนายกฝ่ายพัฒนาองค์กร และ IT สมาคมการพิมพ์ไทย</p> <p>2551 - 2554 เลขานุการ ชมรมผู้พิพากษาสมทบศาลทรัพย์สินทางปัญญาและการค้าระหว่างประเทศกลาง</p> <p>2549 - 2554 ผู้พิพากษาสมทบ ศาลทรัพย์สินทางปัญญาและการค้าระหว่างประเทศกลาง</p> <p>2547 - 2561 รองประธานกลุ่มฯ การพิมพ์และบรรจุภัณฑ์กระดาษ กลุ่มอุตสาหกรรมการพิมพ์และบรรจุภัณฑ์กระดาษ สภาอุตสาหกรรมแห่งประเทศไทย</p> <p>2544 - 2547 ผู้พิพากษาสมทบ ศาลแรงงานกลาง</p> <p>2540 - 2561 กรรมการ/ กรรมการผู้จัดการ บมจ. ที.เค.เอส. เทคโนโลยี</p>
-----------------	---

การดำรงตำแหน่งกรรมการ/อื่นๆ ในปัจจุบัน

- บริษัทจดทะเบียนในตลาดหลักทรัพย์ ไม่มี

- กิจการอื่น	2554 - ปัจจุบัน กรรมการเหรียญกษาปณ์ มูลนิธิแม่ฟ้าหลวงเพื่อพัฒนาครูชนบท
(ที่ไม่ใช่บริษัทจดทะเบียนและไม่ได้ประกอบกิจการอื่นมีสภาพอย่างเดียวกันและเป็นการแข่งขันกับกิจการของบริษัท)	2544 - ปัจจุบัน เหรียญกษาปณ์ มูลนิธิคริสเตียนเพื่อเด็กพิการ

นายสมคิด เวทีนวัฒนเศรษฐ์

อายุ	59 ปี
สัญชาติ	ไทย
ตำแหน่งในบริษัท	กรรมการ / กรรมการผู้จัดการ และเลขานุการบริษัท
สัดส่วนการถือหุ้นในบริษัท	116,920 หุ้น (0.03 %)
วุฒิการศึกษา	ปริญญาตรี บริหารธุรกิจบัณฑิต-การเงินการธนาคาร มหาวิทยาลัยรามคำแหง ปริญญาโท บริหารธุรกิจมหาบัณฑิต-การตลาด มหาวิทยาลัยหอการค้าไทย
การอบรมหลักสูตรที่จัดโดยสมาคมส่งเสริมสถาบันกรรมการบริษัทไทย (Thai Institute Of Directors : IOD)	<ul style="list-style-type: none"> • Director Certification Program (DCP) 239/2017 • How to Develop a Risk Management Plan (HRP) 14/2017 • Risk Management Program for Corporate Leaders (RCL) 8/2017 • Ethical Leadership Program (ELP) 9/2017
การอบรมหลักสูตรอื่นๆ	<ul style="list-style-type: none"> • หลักสูตร TLCA Executive Development Program (EDP) รุ่นที่ 1 ตลาดหลักทรัพย์แห่งประเทศไทย • การบริหารเศรษฐกิจสาธารณะสำหรับผู้บริหารระดับสูง สถาบันพระปกเกล้า (รุ่นที่ 9) • หลักสูตร พัฒนาสัมพันธ์ระดับผู้บริหารกองทัพเรือ (พลส.รุ่นที่ 3) • ผู้ประกอบการอสังหาริมทรัพย์ มหาวิทยาลัยเกษตรศาสตร์ (รุ่นที่ 18)
ประสบการณ์ทำงาน	<p>2558 - 2560 คณะทำงานการส่งเสริมการส่งออกและการลงทุนในต่างประเทศ ภายใต้คณะกรรมการภาครัฐและเอกชนเพื่อขับเคลื่อนเศรษฐกิจของประเทศ</p> <p>2549 - 2560 รองกรรมการผู้จัดการอาวุโสสายการขายและการผลิต บมจ. ที.เค.เอส. เทคโนโลยี</p> <p>2541 - 2548 รองกรรมการผู้จัดการ บจ.สยามเพรส แมนเนจเม้นท์</p> <p>2537 - 2540 ผู้จัดการฝ่ายบัญชีและงานสนับสนุน บจ. สยามเพรส แมนเนจเม้นท์</p> <p>2530 - 2537 หัวหน้าทีมตรวจสอบ ธนาคารไทยพาณิชย์ จำกัด (มหาชน)</p>
ดำรงตำแหน่งกรรมการ/อื่นๆ ในปัจจุบัน - บริษัทจดทะเบียนในตลาดหลักทรัพย์	ไม่มี
- กิจการอื่น (ที่ไม่ใช่บริษัทจดทะเบียนและไม่ได้ประกอบกิจการอันมีสภาพอย่างเดียวกันและเป็นการแข่งขันกับกิจการของบริษัท)	<p>2561 - ปัจจุบัน กรรมการ บริษัท โกลโฟร์ จำกัด</p> <p>2558 - ปัจจุบัน ผู้พิพากษาสมทบ ศาลเยาวชนและครอบครัว จังหวัดปทุมธานี</p> <p>2558 - ปัจจุบัน อนุกรรมการอุตสาหกรรมในกรมการพาณิชย์ การอุตสาหกรรม และการแรงงาน สภานิติบัญญัติแห่งชาติ</p>

นายจตุพันธ์ มงคลศรี

อายุ	32 ปี
สัญชาติ	ไทย
ตำแหน่งในบริษัท	กรรมการ และรองกรรมการผู้จัดการสายงานกลยุทธ์และเทคโนโลยี
สัดส่วนการถือหุ้นในบริษัท	2,820,185 หุ้น (0.67%)
วุฒิการศึกษา	ปริญญาตรี วิทยาศาสตร์คอมพิวเตอร์ Purdue University, USA. ปริญญาโท บริหารธุรกิจมหาบัณฑิต สถาบันบัณฑิตบริหารธุรกิจศศินทร์ จุฬาลงกรณ์มหาวิทยาลัย MBA Exchange Program at University of North Carolina, USA.
การอบรมหลักสูตรที่จัดโดยสมาคมส่งเสริมสถาบันกรรมการบริษัทไทย (Thai Institute Of Directors : IOD)	• Director Certification Program (DCP) 247/2017
การอบรมหลักสูตรอื่นๆ	• Certificate III Print and Graphics Arts (Lithography Printing) • หลักสูตรนักอุตสาหกรรมรุ่นใหม่ (Young F.T.I.) รุ่นที่ 2 สาขาอุตสาหกรรมแห่งประเทศไทย • หลักสูตร Academy of Business Creativity สถาบันสร้างสรรค์เชิงธุรกิจมหาวิทยาลัยศรีปทุม
ประสบการณ์ทำงาน	2559 - 2561 กรรมการผู้จัดการ บจ. พรี่ซิม โสลูชั่น 2555 - 2559 ผู้จัดการฝ่ายเทคโนโลยีสารสนเทศ บมจ. ที.เค.เอส. เทคโนโลยี 2551 - 2554 หัวหน้าส่วนพัฒนาระบบ บมจ. ที.เค.เอส. เทคโนโลยี
ดำรงตำแหน่งกรรมการ/อื่นๆ ในปัจจุบัน	
- บริษัทจดทะเบียนในตลาดหลักทรัพย์	ไม่มี
- กิจการอื่น (ที่ไม่ใช่บริษัทจดทะเบียนและไม่ได้ประกอบกิจการอันมีสภาพอย่างเดียวกันและเป็นการแข่งขันกับกิจการของบริษัท)	2561 - ปัจจุบัน กรรมการและกรรมการผู้จัดการ บริษัท โทไฟว์ จำกัด 2559 - ปัจจุบัน กรรมการ บจ. พรี่ซิม โสลูชั่น 2559 - ปัจจุบัน กรรมการ สถาบันเทคโนโลยีและการสื่อสารเพื่ออุตสาหกรรม

นายภากรณ์ ภูอุดม

อายุ	55 ปี
สัญชาติ	ไทย
ตำแหน่งในบริษัท	รองกรรมการผู้จัดการ
สัดส่วนการถือหุ้นในบริษัท	13,197 หุ้น (0.003%)
วุฒิการศึกษา	ปริญญาตรี รัฐศาสตรบัณฑิต มหาวิทยาลัยรามคำแหง
การอบรมหลักสูตรอื่นๆ	<ul style="list-style-type: none"> หลักสูตร TLCA Executive Development Program (EDP) หลักสูตร Executive Energy Program 2015 (EEP1)
ประสบการณ์ทำงาน	2553 - 2557 รองกรรมการผู้จัดการสายงานพินิจดิจิทัลและอำนวยการกลาง บมจ. ที.เค.เอส. เทคโนโลยี 2548 - 2553 รองกรรมการผู้จัดการสายการผลิต บมจ. ที.เค.เอส. เทคโนโลยี 2537 - 2548 ผู้จัดการฝ่ายโรงงาน บมจ. ที.เค.เอส. เทคโนโลยี 2535 - 2537 ผู้จัดการฝ่ายบุคคล บจก. เชียงใหม่เคเบิลทีวี 2531 - 2535 ผู้จัดการแผนกบุคคล บจก. เวลโก้ดีพาร์ทเมนท์สโตร์
ดำรงตำแหน่งกรรมการ/อื่นๆ ในปัจจุบัน	
- บริษัทจดทะเบียนในตลาดหลักทรัพย์	ไม่มี
- กิจการอื่น (ที่ไม่ใช่บริษัทจดทะเบียนและไม่ได้ประกอบกิจการอื่นมีสภาพอย่างเดียวกันและเป็นการแข่งขันกับกิจการของบริษัท)	2555 - ปัจจุบัน รองประธานสภาอุตสาหกรรมจังหวัดสมุทรสาคร

นายวิชัย อาจินจารย์

อายุ	58 ปี
สัญชาติ	ไทย
ตำแหน่งในบริษัท	ผู้อำนวยการฝ่ายขายโครงการและบรรจภัณฑ์
สัดส่วนการถือหุ้นในบริษัท	8,261 หุ้น (0.002%)
วุฒิการศึกษา	ปริญญาตรี บริหารธุรกิจบัณฑิต-การตลาด มหาวิทยาลัยเทคโนโลยีราชมงคลตะวันออก วิทยาเขตจักรพงษ์พานารอด
การอบรมหลักสูตรอื่นๆ	<ul style="list-style-type: none"> หลักสูตร Mini MBA 'Advance IT CEO' จุฬาลงกรณ์มหาวิทยาลัย หลักสูตร TLCA Executive Development Program 9 หลักสูตร Executive Development Program (EDP) สมาคมบริษัทจดทะเบียนไทย
ประสบการณ์ทำงาน	2552 - 2553 ผู้จัดการฝ่ายขาย บมจ. ที.เค.เอส. เทคโนโลยี 2546 - 2552 ผู้จัดการทั่วไป บจก. อ.วัฒน์ชัยโฟรเซ็น โปรดักส์ 2538 - 2546 ผู้จัดการฝ่ายขาย บมจ. ที.เค.เอส. เทคโนโลยี 2534 - 2538 เจ้าหน้าที่อาวุโสด้านการขายและการตลาด บจก. เอสซีที คอมพิวเตอร์ 2530 - 2534 เจ้าหน้าที่ส่วนบัตรเครดิต ธนาคารกสิกรไทย
ดำรงตำแหน่งกรรมการ/อื่นๆ ในปัจจุบัน	
- บริษัทจดทะเบียนในตลาดหลักทรัพย์	ไม่มี
- กิจการอื่น (ที่ไม่ใช่บริษัทจดทะเบียนและไม่ได้ประกอบกิจการอื่นมีสภาพอย่างเดียวกันและเป็นการแข่งขันกับกิจการของบริษัท)	ไม่มี

นายวรวุฒิ โอกาสทิรกุล

อายุ	55 ปี
สัญชาติ	ไทย
ตำแหน่งในบริษัท	ผู้อำนวยการฝ่ายจัดซื้อ
สัดส่วนการถือหุ้นในบริษัท	2,000 หุ้น (0.000%)
วุฒิการศึกษา	ปริญญาตรี ศิลปศาสตรบัณฑิต มหาวิทยาลัยเชียงใหม่
การอบรมหลักสูตรอื่นๆ	<ul style="list-style-type: none"> หลักสูตร Mini MBA ‘Advance IT CEO’ จุฬาลงกรณ์มหาวิทยาลัย หลักสูตร Category Management ดีมาร์ประเทศไทย หลักสูตร Scot work Negotiating Skills หลักสูตร Executive Development Program (EDP) สมาคมบริษัทจดทะเบียนไทย
ประสบการณ์ทำงาน	2549 - 2550 ผู้จัดการฝ่ายการตลาด บจก. ลีเรคโก (ประเทศไทย) 2547 - 2548 ผู้จัดการฝ่ายจัดซื้ออาวุโส บมจ. สยามแม็คโคร 2539 - 2546 ผู้จัดการฝ่ายจัดซื้ออาวุโส บจก. แม็คโครออฟฟิศเซ็นเตอร์ 2534 - 2538 ผู้จัดการฝ่ายผลิตภัณฑ์ บจก. วูลเวิร์ทไอเวอร์ซีคอร์ปอเรชั่น (ประเทศไทย)
ดำรงตำแหน่งกรรมการ/อื่นๆ ในปัจจุบัน	
- บริษัทจดทะเบียนในตลาดหลักทรัพย์	ไม่มี
- กิจการอื่น (ที่ไม่ใช่บริษัทจดทะเบียนและไม่ได้ประกอบ กิจการอันมีสภาพอย่างเดียวกันและเป็นการ แข่งขันกับกิจการของบริษัท)	ไม่มี

นางสาวลลิตภัทร์ วาณิชยศรีมกุล

อายุ	45 ปี
สัญชาติ	ไทย
ตำแหน่งในบริษัท	ผู้อำนวยการฝ่ายบัญชีและการเงิน (ผู้สอบบัญชีรับอนุญาตแห่งประเทศไทย)
สัดส่วนการถือหุ้นในบริษัท	14,816 หุ้น (0.004%)
วุฒิการศึกษา	ปริญญาตรี บริหารธุรกิจบัณฑิต-การบัญชี (เกียรตินิยม) มหาวิทยาลัยรามคำแหง ปริญญาโท บริหารธุรกิจมหาบัณฑิต-การจัดการ มหาวิทยาลัยศรีนครินทรวิโรฒ
การอบรมหลักสูตรอื่นๆ	สมาคมส่งเสริมสถาบันกรรมการบริษัทไทย <ul style="list-style-type: none"> Company Secretary Program (CSP 55/2014) Effective Minutes Taking (EMT 29/2014) Board Reporting Program (BRP 13/2014) Company Reporting Program (CRP 8/2014) สภาวิชาชีพบัญชี <ul style="list-style-type: none"> TFRS ใหม่ ที่ต้องรู้ e-Tax Invoice & e-Receipt ปี 2561 TFRS ปี 61 โครงการประกาศนียบัตรการรายงานทางการเงินไทย ครั้งที่ 9 (2/2560) ภาพรวมมาตรฐานการรายงานทางการเงิน รุ่นที่ 3 ประเด็นที่ควรรู้ใหม่มาตรฐานการรายงานทางการเงินใหม่ในอนาคต Pack 5 & Fair Value ปัญหาและการฝึกปฏิบัติ ภาษีเงินได้รอตัดบัญชี และตรวจสอบสภาพกิจการผ่านงบการเงิน สถาบันอื่นๆ <ul style="list-style-type: none"> Strategic CFO in Capital Markets Program รุ่นที่ 6 ปี 2561 : The Stock Exchange of Thailand
ประสบการณ์ทำงาน	2557 - 2558 ประธานกรรมการ บจ. โอเชียนกลาสเทรตติ้ง (เชียงใหม่) 2557 - 2558 กรรมการ บจ. โอเชียนกลาสเทรตติ้ง (อินเดีย) 2555 - 2558 ผู้อำนวยการบริหารบัญชีการเงิน เทคโนโลยีสารสนเทศ และเลขานุการบริษัท บมจ. โอเชียนกลาส 2554 - 2555 Financial Controller บจ. แอปพลิเคชัน เวลด์ (ประเทศไทย) 2552 - 2554 Financial Controller บมจ. เดอะไมเนอร์ ฟู้ด กรุ๊ป
ดำรงตำแหน่งกรรมการ/อื่นๆ ในปัจจุบัน	
- บริษัทจดทะเบียนในตลาดหลักทรัพย์	ไม่มี
- กิจการอื่น (ที่ไม่ใช่บริษัทจดทะเบียนและไม่ได้ประกอบ กิจการอันมีสภาพอย่างเดียวกันและเป็นการ แข่งขันกับกิจการของบริษัท)	ไม่มี

นายจิรพงศ์ วัชรานาการณ

อายุ	43 ปี
สัญชาติ	ไทย
ตำแหน่งในบริษัท	ผู้อำนวยการฝ่ายผลิตและวางแผน
สัดส่วนการถือหุ้นในบริษัท	14,819 หุ้น (0.004%)
วุฒิการศึกษา	ปริญญาตรี วิศวกรรมเครื่องกล จุฬาลงกรณ์มหาวิทยาลัย ปริญญาโท วิศวกรรมเครื่องกล จุฬาลงกรณ์มหาวิทยาลัย
การอบรมหลักสูตรอื่นๆ	<ul style="list-style-type: none"> Executive program for Implementing Robotics and Automation System (iRobot) by ICTI CY2018 Executive program in Digitalization Industry of Thailand (eDIT) by ICTI CY2017 Six Sigma training at UTAC Thailand CY2014 CIM system training at UTAC Singapore CY2011 Problem Solving and Decision-Making training by Kepner-Trego International CY2004 IT Hardware & Network training at Continuing Education Center Chulalongkorn CY2000
ประสบการณ์ทำงาน	2558-2560 ผู้จัดการโรงงาน บมจ.วโรปรกรณ์ 2558-2558 Senior Manager Global Sourcing บจ.ซัมมิท โอโตซีที อินดัสตรี 2546-2558 Automation Manager บจ. ยูเทคไทย
ดำรงตำแหน่งกรรมการ/อื่นๆ ในปัจจุบัน	
- บริษัทจดทะเบียนในตลาดหลักทรัพย์	ไม่มี
- กิจการอื่น (ที่ไม่ใช่บริษัทจดทะเบียนและไม่ได้ประกอบ กิจการอันมีสภาพอย่างเดียวกันและเป็นการ แข่งขันกับกิจการของบริษัท)	ไม่มี

นางสาวรุจี จรพิภพ

อายุ	55 ปี
สัญชาติ	ไทย
ตำแหน่งในบริษัท	ผู้อำนวยการฝ่ายขายในประเทศ
สัดส่วนการถือหุ้นในบริษัท	25,267 หุ้น (0.006%)
วุฒิการศึกษา	อนุปริญญา สาขาการตลาด โรงเรียนพาณิชยการสีลม
การอบรมหลักสูตรอื่นๆ	<ul style="list-style-type: none"> หลักสูตร “ เสริมสร้างผู้ประกอบการไอทียุคใหม่ (Modern IT CEO Program)” คณะพาณิชยศาสตร์และการบัญชี จุฬาลงกรณ์มหาวิทยาลัย
ประสบการณ์ทำงาน	2555 - 2561 ผู้จัดการฝ่ายขาย บจ. ที.เค.เอส. สยามเพรส แมเนจเม้นท์
ดำรงตำแหน่งกรรมการ/อื่นๆ ในปัจจุบัน	
- บริษัทจดทะเบียนในตลาดหลักทรัพย์	ไม่มี
- กิจการอื่น (ที่ไม่ใช่บริษัทจดทะเบียนและไม่ได้ประกอบ กิจการอันมีสภาพอย่างเดียวกันและเป็นการ แข่งขันกับกิจการของบริษัท)	ไม่มี

CORPORATE GOVERNANCE

การกำกับดูแลกิจการ

บริษัทมีความมุ่งมั่นในการบริหารงานและยึดมั่นในการดำเนินธุรกิจภายใต้หลักจริยธรรมและแนวทางการกำกับดูแลกิจการที่ดีอย่างต่อเนื่อง ได้กำหนดนโยบายการกำกับดูแลกิจการเป็นหลักปฏิบัติและแนวปฏิบัติภายในองค์กร ให้กับกรรมการ ผู้บริหาร และพนักงานของบริษัท นำมาใช้ในการดำเนินธุรกิจด้วยความรับผิดชอบ โปร่งใส และปฏิบัติต่อผู้มีส่วนได้ส่วนเสียอย่างเท่าเทียมกัน ซึ่งสอดคล้องกับหลักการกำกับดูแลกิจการที่ดีสำหรับบริษัทจดทะเบียน ปี 2560 (New CG Code) ของคณะกรรมการกำกับหลักทรัพย์และตลาดหลักทรัพย์ ("คณะกรรมการ ก.ล.ต.") ซึ่งนำมาจากหลักการกำกับดูแลกิจการที่ดีสำหรับบริษัทจดทะเบียน ปี 2555 ของตลาดหลักทรัพย์แห่งประเทศไทยและครอบคลุมหลักการของ OECD ทั้ง 5 หมวด เพื่อสร้างคุณค่าของธุรกิจให้มีการเติบโตอย่างยั่งยืน

จากการที่บริษัทฯ ยึดมั่นในการนำหลักการกำกับดูแลกิจการที่ดีและหลักจริยธรรมธุรกิจมาใช้ในการบริหารและดำเนินงานของบริษัทฯ อย่างต่อเนื่อง และได้พัฒนาระดับการกำกับดูแลกิจการให้มีประสิทธิภาพและเหมาะสมกับบริษัทฯ มาโดยตลอด ในปี 2561 บริษัทฯ ได้รับการประเมินจากองค์กรต่างๆ ดังนี้

1. บริษัทได้รับการประเมินผล จากโครงการสำรวจการกำกับดูแลกิจการของบริษัทจดทะเบียน (Corporate Governance Report of Thai Listed Companies – CGR) ประจำปี 2561 ได้คะแนน 83 คะแนน อยู่ในระดับดีมาก (Very Good) (คะแนนอยู่ในช่วง 80-89) โดยสมาคมส่งเสริมสถาบันกรรมการบริษัทไทย (IOD)
2. บริษัทได้คะแนนประเมิน 95 คะแนน จากผลประเมินคุณภาพการจัดประชุมสามัญผู้ถือหุ้นประจำปี 2561 (AGM Checklist) โดยสมาคมส่งเสริมผู้ลงทุนไทย
3. บริษัทได้รับการคัดเลือกให้เข้าอยู่ในกลุ่มของบริษัทหลักทรัพย์ ESG 100 ประจำปี 2561 ติดต่อกันเป็นปีที่ 3 จากการประเมินความยั่งยืน โดยสถาบันไทยพัฒนา ซึ่งเป็นการคัดเลือกจากบริษัทหลักทรัพย์จดทะเบียนจำนวน 683 บริษัท ในปี 2561 ที่มีการดำเนินงานโดดเด่นด้านสิ่งแวดล้อม สังคม และธรรมาภิบาล (Environmental, Social and Governance : ESG) อย่างต่อเนื่อง

นโยบายการกำกับดูแลกิจการ

ที่ประชุมคณะกรรมการบริษัท ครั้งที่ 4/2561 เมื่อวันที่ 11 พฤษภาคม 2561 ได้มีการพิจารณาทบทวนนโยบายการกำกับดูแลกิจการที่ฉบับใหม่แทนฉบับเดิม เพื่อให้สอดคล้องกับหลักการกำกับดูแลกิจการที่ดีของสำนักงานคณะกรรมการกำกับหลักทรัพย์และตลาดหลักทรัพย์ ปี 2560 โดยได้จัดทำเป็นคู่มือบรรษัทภิบาล หากพบว่าข้อใดยังไม่เหมาะสมกับบริบทของบริษัทฯ จะนำไปพิจารณาเพื่อหามาตรการทดแทน (ถ้ามี) และจะมีการทบทวนเป็นประจำทุกปี เพื่อให้มั่นใจได้ว่าการปฏิบัติงานนั้นเป็นไปโดยถูกต้อง ดังนี้

หลักปฏิบัติ 1 ตระหนักถึงบทบาทและความรับผิดชอบในฐานะผู้นำองค์กรที่สร้างคุณค่าให้แก่บริษัทอย่างยั่งยืน (Establish Clear Leadership Role and Responsibilities of the Board)

คณะกรรมการบริษัทฯ เข้าใจถึงบทบาทและหน้าที่ความรับผิดชอบในการจัดการบริษัทให้เป็นไปตามกฎหมาย ข้อบังคับ ตลอดจนเจตนคติที่ประชุมของผู้ถือหุ้น ด้วยความซื่อสัตย์สุจริต และระมัดระวัง รักษาผลประโยชน์ของบริษัทฯ และได้ร่วมกับฝ่ายบริหารในการกำหนดแผนธุรกิจและงบประมาณประจำปี 2561 ของบริษัท เพื่อนำมากรอบในการดำเนินงาน รวมถึงทบทวนนโยบายการดำเนินงานในการบริหารจัดการด้านต่างๆ เพื่อให้บรรลุวัตถุประสงค์และเป้าหมาย พร้อมทั้งมีการติดตาม ประเมินผล และดูแลการรายงานผลการดำเนินงานให้เป็นไปตามเป้าหมาย โดยมีการกำหนดนโยบายด้านต่างๆ ดังนี้

1. นโยบายการกำกับดูแลกิจการที่ดี
2. นโยบายเกี่ยวกับสิทธิและความเท่าเทียมกันของผู้ถือหุ้น
3. นโยบายการปฏิบัติต่อผู้มีส่วนได้เสีย
4. นโยบายการทำหน้าที่ของคณะกรรมการบริษัท และคณะกรรมการชุดย่อย
5. จริยธรรมในการดำเนินธุรกิจ และจรรยาบรรณ
6. นโยบายเกี่ยวกับการขัดแย้งทางผลประโยชน์
7. นโยบายเกี่ยวกับการควบคุม และตรวจสอบภายใน
8. นโยบายการเปิดเผยข้อมูลสารสนเทศและกิจกรรมนักลงทุนสัมพันธ์

9. นโยบายความปลอดภัย อาชีวอนามัย และสภาพแวดล้อมในการทำงาน
10. นโยบายความรับผิดชอบต่อสังคม
11. นโยบายการบริหารความเสี่ยง
12. นโยบายการต่อต้านการทุจริตคอร์รัปชัน
13. นโยบายเกี่ยวกับทรัพย์สินทางปัญญา

นโยบายข้างต้นได้จัดทำเป็นคู่มือบรรษัทภิบาล ซึ่งเปิดเผยบน website ของบริษัท www.tks.co.th เพื่อเป็นกรอบในการดำเนินธุรกิจอย่างยั่งยืน

หลักปฏิบัติ 2 กำหนดวัตถุประสงค์ เป้าหมายหลักของกิจการที่เป็นไปเพื่อความยั่งยืน (Define Objectives that Promote Sustainable Value Creation)

คณะกรรมการได้ให้ความสำคัญในการดูแลและคำนึงถึงสิทธิของผู้มีส่วนได้ส่วนเสีย จึงส่งเสริมให้เกิดการร่วมมือระหว่างบริษัทและผู้ที่มีส่วนได้ส่วนเสียตลอดจนผู้มีส่วนเกี่ยวข้องที่สำคัญ อาทิ ผู้ถือหุ้น ผู้ขายสินค้าและบริการให้กับบริษัท ผู้ซื้อสินค้าจากบริษัท และพนักงาน โดยมีแนวทางการปฏิบัติงานอยู่บนพื้นฐานของความซื่อสัตย์และเป็นธรรมด้วยความโปร่งใส และไม่แสวงหาประโยชน์ส่วนตัวที่ขัดแย้งกับประโยชน์ของบริษัทและผู้มีส่วนได้เสีย ซึ่งเป็นเป้าหมายหลักของการดำเนินธุรกิจอย่างยั่งยืน ดังนี้

ผู้ถือหุ้น : บริษัทปฏิบัติต่อผู้ถือหุ้นอย่างเป็นธรรมและเท่าเทียมด้วยสิทธิขั้นพื้นฐาน ยึดมั่นในข้อปฏิบัติตามหลักการกำกับดูแลกิจการที่ดี มุ่งมั่นเป็นตัวแทนของผู้ถือหุ้นในการดำเนินธุรกิจอย่างโปร่งใส มีระบบบัญชีและการเงินที่มีความเชื่อถือได้ และทั้งนี้เพื่อให้แน่ใจว่าผู้ถือหุ้นทุกคนได้รับการปฏิบัติอย่างเสมอภาคในเรื่องต่างๆ ที่เกี่ยวข้องกับบริษัท ทั้งสิทธิในการเข้าร่วมประชุมและการออกเสียงลงมติในที่ประชุมผู้ถือหุ้น การมอบฉันทะ การให้ข้อมูลล่วงหน้าในเวลาที่เหมาะสมเพื่อใช้ในการตัดสินใจ สถานที่ประชุม การจัดสรรเวลาให้ควรแก่ภาวะ การเปิดเผยข้อมูลส่วนได้เสียและสิทธิในการแสดงความคิดเห็นอย่างอิสระในที่ประชุม เป็นต้น นอกจากนี้คณะกรรมการบริษัทจะไม่ดำเนินการใดๆ ในลักษณะที่อาจก่อให้เกิดความขัดแย้งทางผลประโยชน์ต่อบริษัท ไม่แสวงหาประโยชน์ให้ตนเองและไม่เปิดเผยข้อมูลลับต่อบุคคลภายนอก

ลูกค้า : บริษัทมุ่งมั่นที่จะจัดหาสินค้าและบริการที่มีคุณภาพ และได้มาตรฐาน ให้ลูกค้าของบริษัทได้รับประโยชน์สูงสุด ทั้งในด้านราคา คุณภาพ และความมั่นใจที่บริษัทจะรักษาข้อมูลของลูกค้าซึ่งเป็นส่วนสำคัญอย่างยิ่ง ทั้งนี้จะมีการตรวจสอบคุณภาพ

สินค้า การจัดส่งที่ถูกต้องและทันเวลา ปฏิบัติตามสัญญา ข้อตกลง หรือเงื่อนไขต่างๆ ที่มีต่อลูกค้าอย่างโปร่งใสและเท่าเทียมกัน พร้อมกับการเอาใจใส่กับความต้องการในรูปแบบต่างๆ ของลูกค้าทั้งรายใหญ่และรายย่อย โดยมีหน่วยงานที่ติดต่อกับลูกค้า พร้อมให้คำแนะนำ และรับฟังข้อเสนอแนะหรือข้อคิดเห็นของลูกค้า รวมถึงในเรื่องการรักษาความลับของลูกค้า

ระเบียบและแนวปฏิบัติ มีดังนี้

- จัดให้มีระบบการดูแล เก็บรักษา ปกป้องและคุ้มครองข้อมูลหรือทรัพย์สินใดๆ ที่ลูกค้ามอบหมายให้อยู่ในความดูแลของบริษัทอย่างรัดกุมและเหมาะสม บริษัทได้ติดตั้งระบบกล้องวงจรปิด (CCTV) เพื่อบันทึกการทำงานตลอดเวลา โดยพร้อมให้ลูกค้าเข้ามาตรวจสอบระบบการทำงาน
- ริเริ่มสร้างสรรคนวัตกรรม เพื่อสร้างความพึงพอใจแก่ลูกค้า และดำเนินธุรกิจที่ดูแลรักษาสิ่งแวดล้อมที่ควบคุมด้วยระบบ ISO 9001 ตลอดจนทุ่มเทกำลังความสามารถในการปฏิบัติงาน
- ใช้ความรู้ ความสามารถ ความเชี่ยวชาญ ความระมัดระวัง และเอาใจใส่ ในผลิตภัณฑ์ที่มีคุณภาพแก่ลูกค้าเยี่ยงผู้ประกอบการวิชาชีพ
- ทำการสำรวจความพึงพอใจ เพื่อให้ลูกค้าได้แสดงความคิดเห็นในด้านคุณภาพ การบริการ และความคิดเห็นอื่นๆ ที่มีต่อบริษัท เพื่อที่บริษัทได้นำไปปรับปรุงเปลี่ยนแปลงให้เกิดความพึงพอใจสูงสุดต่อลูกค้าบริษัท
- จัดเก็บรักษา และดูแลข้อมูลอันเป็นความลับของลูกค้าอย่างรัดกุมเหมาะสม และจะไม่เปิดเผยข้อมูลอันเป็นความลับนั้นแก่บุคคลอื่น เว้นแต่จะได้รับขออนุญาตยินยอมจากลูกค้าหรือเป็นการดำเนินการตามกฎหมาย
- จัดตั้งทีมงานเพื่อเป็นผู้รับผิดชอบในการรับข้อร้องเรียน ข้อเสนอแนะต่างๆ จากลูกค้า ในการนำมาปรับปรุงให้เกิดประสิทธิผลในการทำงานดียิ่งขึ้น
- ไม่เรียกร้องขอ หรือรับเงิน ของขวัญ หรือรางวัล หรือสิ่งตอบแทนอื่นใดจากลูกค้าหรือบุคคลอื่น เว้นแต่เป็นการรับอันเนื่องจากการให้ตามประเพณีนิยม
- ยึดถือและดำรงความซื่อสัตย์สุจริตเป็นหลักในการดำเนินธุรกิจ
- ปฏิบัติตามมาตรฐานต่างๆ ที่เกี่ยวข้องกับการดำเนินธุรกิจของบริษัทอันเป็นที่ยอมรับโดยทั่วไป
- ดำเนินธุรกิจโดยถูกต้องตามกฎหมายและข้อกำหนดของทางการ และจะไม่ให้ความช่วยเหลือ ส่งเสริม หรือสนับสนุนกิจกรรมและธุรกรรมใดๆ ที่มีขอบข่ายกฎหมาย
- สื่อสารข้อมูลเกี่ยวกับผลิตภัณฑ์หรือบริการของบริษัทให้ลูกค้าเกิดความเข้าใจที่ถูกต้อง

พนักงาน : บริษัทให้ความสำคัญกับทรัพยากรบุคคลทั้งในด้านสวัสดิการ ความปลอดภัย และการปรับปรุงสภาพแวดล้อมในการทำงาน โดยบริษัทดำเนินการและดูแลภายใต้นโยบายความปลอดภัย อาชีวอนามัยและสภาพแวดล้อมในการทำงาน บริษัทมีการจ่ายผลตอบแทนให้ประจำปีแก่พนักงานอย่างเหมาะสม และสอดคล้องกับการจ่ายผลตอบแทนของอุตสาหกรรมเดียวกัน ตลอดจนจัดให้มีสวัสดิการต่างๆ เช่น กองทุนสำรองเลี้ยงชีพ โครงการร่วมลงทุนระหว่างนายจ้างกับลูกจ้าง (EJIP) มีนโยบายตรวจสอบสุขภาพให้แก่พนักงานทุกท่าน ส่งเสริมการใช้ผ้าปิดจมูก และเครื่องป้องกันเสียงในกรณีที่พนักงานต้องทำงานที่เกี่ยวข้องกับการเกิดฝุ่นและเครื่องจักรที่มีเสียงดัง ในแต่ละปีบริษัทจะจัดให้มีการตรวจสอบสภาพแวดล้อมในการทำงาน เช่น การตรวจแสงสว่างในที่ทำงาน การตรวจปริมาณฝุ่นและความดังของเสียงภายในอาคารโรงงาน การตรวจคุณภาพน้ำดื่ม เป็นต้น

การส่งเสริมสภาพแวดล้อมในการทำงาน บริษัทได้มุ่งเน้นให้พนักงานทุกคนมีความภูมิใจและเชื่อมั่นในองค์กร โดยการปลูกฝังค่านิยมองค์กร “TKS” ดังนี้

- I : Innovation ส่งเสริมให้เกิดวัฒนธรรมองค์กรแห่งนวัตกรรมที่กล้าเปิดใจรับฟัง กล้าคิดนอกกรอบ กล้าพูด กล้าทำ และกล้าริเริ่ม
- T : Trust & Respect สร้างองค์กรแห่งความเคารพและเอาใจใส่ซึ่งกันและกัน ท่ามกลางบรรยากาศการทำงานที่เปิดเผยโปร่งใส เปี่ยมด้วยพลังแห่งความกระตือรือร้นในทุกภาคส่วน
- K : Know - How สนับสนุนให้เกิดการพัฒนาความสามารถด้วยการเรียนรู้และเพิ่มทักษะในการทำงาน แบบมืออาชีพ
- S : Sustainable Development องค์กรมิได้มุ่งเน้นเพียงแต่การเจริญเติบโตหากแต่ต้องเกื้อหนุนสังคม

ประกอบกับการสร้างวัฒนธรรมองค์กร เพื่อเป็นการส่งเสริมการสร้างนวัตกรรมที่กล้าคิด กล้าทำ กล้าริเริ่ม ภายใต้บรรยากาศการทำงานที่เปิดเผยโปร่งใส เพื่อการเจริญเติบโตอย่างสมดุลยั่งยืน นอกจากนี้ บริษัทดำเนินการพัฒนาพนักงานทุกระดับ เพื่อเพิ่มขีดความสามารถสำหรับรองรับการเติบโตของธุรกิจในอนาคต โดยจัดให้มีการฝึกอบรมเพื่อส่งเสริมเพิ่มพูนความรู้ความสามารถในเรื่องที่เกี่ยวข้องกับพนักงานแต่ละแผนกจัดให้อยู่ในระดับที่เหมาะสมและให้เหมาะสมกับผลการปฏิบัติงานของพนักงานแต่ละคนในแต่ละระดับ พร้อมกับมีการถ่ายทอดความรู้ให้กับพนักงานในแผนกนั้นๆ

การเปิดรับความคิดเห็นและข้อเสนอแนะของพนักงาน บริษัทได้จัดให้มีการประชุมสามัญอย่างต่อเนื่องทุกปี เพื่อให้พนักงานได้

รับฟังนโยบาย และผลการดำเนินงานของบริษัท นอกจากนั้นยังเปิดโอกาสให้ซักถามและเสนอแนะข้อคิดเห็นต่างๆ ต่อผู้บริหาร นอกจากนั้น บริษัทจัดเตรียมกล่องรับความคิดเห็นข้อร้องเรียนต่างๆ ไว้ โดยกรรมการผู้จัดการจะเข้ามาเปิดกล่องรับความคิดเห็นแต่เพียงผู้เดียว

สำหรับพนักงานใหม่ บริษัทได้จัดปฐมนิเทศในวันแรกที่เริ่มทำงาน เพื่อให้พนักงานใหม่ได้รับทราบนโยบาย ข้อบังคับ กฎ ระเบียบ โครงสร้างธุรกิจของบริษัท วัฒนธรรมขององค์กร ในเบื้องต้น สวัสดิการและผลประโยชน์ต่างๆ ของบริษัท และภายในระยะเวลา 1 ปี บริษัทจะมีการจัดกิจกรรมปฐมนิเทศให้กับพนักงานใหม่เพื่อให้ได้ทำความรู้จักกับเพื่อนร่วมงาน รุ่นพี่พนักงาน และผู้บริหาร อันเป็นการเสริมสร้างความสัมพันธ์ที่ดีระหว่างคนในบริษัท ความผูกพันกับองค์กร รวมถึงการเรียนรู้การทำงานร่วมกันเป็นทีม

ทั้งนี้บริษัทได้คำนึงถึงความปลอดภัยและคำนึงถึงสิ่งแวดล้อม ส่งเสริมให้ผู้มีส่วนได้เสียของบริษัท มีส่วนร่วมในการพัฒนาชุมชน และสังคม และยังคงยึดถือและพัฒนาการปฏิบัติต่อผู้มีส่วนได้เสียอย่างต่อเนื่อง โดยได้เปิดเผยสถิติการเกิดอุบัติเหตุ อัตราการหยุดงาน และอัตราการเจ็บป่วยจากการทำงาน และเปิดเผยตัวเลขจำนวนชั่วโมงเฉลี่ยของการทำงานต่อปี

สังคม ชุมชน และสิ่งแวดล้อม : บริษัทได้การรับรองเป็นโรงงานอุตสาหกรรมเชิงนิเวศ (Eco Factory) ได้รับการรับรองมาตรฐานระบบการจัดการสิ่งแวดล้อม (ISO 14001) ที่ใช้ควบคุมดูแลสิ่งแวดล้อม ทำให้มั่นใจได้ว่า ชุมชนที่อยู่ในบริเวณใกล้บริษัท จะได้รับความปลอดภัยในเรื่องของมลภาวะที่เป็นพิษ พร้อมทั้งได้จัดกิจกรรมร่วมกับชุมชนบริเวณใกล้เคียง เพื่อให้อยู่ร่วมกันอย่างมีความสุข เช่น ให้ทุนการศึกษาแก่นักเรียนในโรงเรียนใกล้เคียง เป็นต้น

เจ้าหน้าที่ : บริษัทได้ปฏิบัติตามเงื่อนไขข้อกำหนดของสัญญาอย่างเคร่งครัด ในการกู้ยืมเงินตามข้อตกลง ทั้งในการชำระคืนหนี้เงินกู้ยืม ดอกเบี้ย พร้อมทั้งจะปฏิบัติตามเงื่อนไขในการกู้ยืมเงินตามข้อตกลง และมีหน้าที่ที่พึงมีต่อเจ้าหน้าที่ทางการค้า ไม่เคยมีการปฏิบัติใดที่ฝ่าฝืนเงื่อนไขที่ตกลง ปกปิดข้อมูล หรือข้อเท็จจริงอันจะก่อให้เกิดความเสียหายแก่เจ้าหน้าที่ ซึ่งเป็นการสร้างความเชื่อมั่นให้แก่เจ้าหน้าที่มาโดยตลอด นอกจากนี้ บริษัทยังได้มีกิจกรรมร่วมกับเจ้าหน้าที่การค้าในการแลกเปลี่ยนความรู้ การจัดงานสัมมนา ร่วมกันตามโอกาส

ลูกค้า : บริษัทคำนึงถึงความสำคัญกับลูกค้า มีการซื้อสินค้าและบริการจากลูกค้าเป็นไปตามเงื่อนไขทางการค้า รวมถึงปฏิบัติตามกฎหมาย กติกา และสัญญาต่อลูกค้าอย่างยุติธรรม โปร่งใส และให้ความสำคัญในเรื่องของการชำระค่าสินค้าตามกำหนดเวลา ทั้งนี้บริษัทมีระบบการคัดเลือกลูกค้าที่มีความน่าเชื่อถือ มีความรับผิดชอบต่อสังคมและสิ่งแวดล้อม ทั้งนี้เพื่อให้มั่นใจได้ว่าลูกค้าจะได้รับสินค้าและบริการที่มีคุณภาพมาตรฐานตามที่กำหนด

แนวทางปฏิบัติมีดังนี้

- ไม่เรียกร้อย ไม่รับ ไม่จ่ายผลประโยชน์ใดๆ ทางการค้ากับคู่ค้าโดยไม่สุจริต และปฏิบัติตามสัญญา ข้อตกลง และเงื่อนไขต่างๆ ที่มีต่อคู่ค้าอย่างเคร่งครัด ในกรณีที่ไม่สามารถปฏิบัติตามเงื่อนไขได้ จะรีบแจ้งให้คู่ค้าทราบล่วงหน้า เพื่อร่วมกันพิจารณาหาแนวทางแก้ไขปัญหาดังกล่าวด้วยความสมเหตุสมผล
- ควบคุมดูแลหรือป้องกันในกรณีที่เกิดหรืออาจเกิดความขัดแย้งทางผลประโยชน์ที่เกี่ยวข้องกับการดำเนินธุรกิจของบริษัทอย่างเหมาะสม และจะไม่แสวงหาประโยชน์ใดๆ ที่มีชอบด้วยกฎหมาย หรือขัดต่อข้อกำหนดของทางราชการ
- ไม่ดำเนินการใดๆ ที่เกี่ยวข้องกับการละเมิดทรัพย์สินทางปัญญา รวมทั้งส่งเสริมให้ผู้บริหาร พนักงานใช้ทรัพยากรและทรัพย์สินของบริษัทอย่างมีประสิทธิภาพ ใช้สินค้าและบริการที่มีลิขสิทธิ์ถูกต้อง และไม่สนับสนุนการใช้สินค้าหรือบริการที่เป็นการละเมิดทรัพย์สินทางปัญญา
- ปฏิบัติตามเงื่อนไขข้อตกลงทางการค้าอย่างเคร่งครัด เพื่อส่งผลให้เกิดการค้าที่มีมาตรฐานทั้งกับคู่ค้าในประเทศและต่างประเทศ

เกณฑ์การคัดเลือกและประเมินคู่ค้าของบริษัท มีดังนี้

- คุณภาพของสินค้าและการให้บริการ
- คุณสมบัติของสินค้าที่ต้องตรงตามความต้องการ และสามารถให้นำมาทดลองตรวจสอบก่อนได้
- ความเชี่ยวชาญและประสบการณ์
- สถานภาพทางการเงิน
- ความมีชื่อเสียงทางธุรกิจ
- ดำเนินธุรกิจที่เป็นมิตรกับสิ่งแวดล้อมและมีหลักกำกับกิจการที่ดี
- ความเสี่ยงจากการให้บริการลูกค้าหลายราย

คู่แข่ง : บริษัทยึดถือการปฏิบัติตามจรรยาบรรณว่าด้วยความสัมพันธ์กับคู่แข่งทางการค้าของบริษัท โดยปฏิบัติตามคู่แข่งทางการค้า ให้สอดคล้องกับหลักสากลภายใต้กรอบแห่งกฎหมายเกี่ยวกับหลักปฏิบัติการแข่งขันทางการค้า และยึดถือกติกากฎของการแข่งขันที่ได้อย่างเสมอภาคกัน ไม่บิดเบือนข้อมูลหลอกลวง หรือใช้วิธีอื่นใดที่ไม่ถูกต้องตามครรลองของการแข่งขันที่ดี ไม่พยายามทำลายชื่อเสียงของคู่แข่งทางการค้าด้วยการกล่าวหา ให้ร้ายป้ายสี กล่าวหาโดยปราศจากความจริง หรือมีการกระทำการใดๆ ที่ไม่เป็นธรรมต่อการแข่งขัน ไม่แสวงหาข้อมูลที่เป็นความลับของคู่แข่งทางการค้าด้วยวิธีการที่ไม่สุจริต หรือไม่เหมาะสม ไม่กีดกันผู้อื่นในการเข้าร่วมการแข่งขันทางธุรกิจ

รัฐบาล : บริษัทได้ให้ความร่วมมือในฐานะพลเมืองที่ดี โดยการปฏิบัติตามกฎหมาย ระเบียบ และข้อบังคับที่เกี่ยวข้องกับธุรกิจของบริษัทอย่างเคร่งครัด

ทรัพย์สินทางปัญญาหรือลิขสิทธิ์ : บริษัทมีนโยบายที่จะปฏิบัติตามกฎหมายที่เกี่ยวข้องกับการไม่ละเมิดทรัพย์สินทางปัญญาหรือลิขสิทธิ์ รวมถึง ไม่สนับสนุนให้พนักงานกระทำการอันเป็นการละเมิดทรัพย์สินทางปัญญาหรือลิขสิทธิ์ของผู้อื่นโดยไม่ได้รับอนุญาต ซึ่งเป็นการปฏิบัติตามจริยธรรมและจรรยาบรรณว่าด้วยทรัพย์สินทางปัญญา และการใช้เทคโนโลยีสารสนเทศและการสื่อสารของบริษัท

การต่อต้านทุจริตคอร์รัปชัน : ในปี 2561 บริษัทได้จัดให้ความรู้เรื่องการคอร์รัปชันให้กับกรรมการ ผู้บริหารระดับสูงของกลุ่มบริษัท เพื่อให้เกิดความตระหนัก ตื่นตัว และเสริมสร้างจิตสำนึก โดยให้ความรู้ความเข้าใจเกี่ยวกับการคอร์รัปชันในรูปแบบต่างๆ เพื่อนำความรู้ดังกล่าวไปสื่อสารและปลูกฝังค่านิยมความสุจริตให้กับพนักงานต่อไป (รายละเอียดปรากฏในหัวข้อ รายงานการพัฒนาเพื่อความยั่งยืน)

หลักปฏิบัติ 3 เสริมสร้างคณะกรรมการบริษัทฯ ที่มีประสิทธิผล (Strengthen Board Effectiveness)

คณะกรรมการบริษัทตระหนักดีว่า กรรมการบริษัทที่บทบาทสำคัญในการรับผิดชอบในการกำกับดูแลกิจการ เพื่อประโยชน์สูงสุดของบริษัท ซึ่งจะต้องเข้าใจบทบาทหน้าที่ ความรับผิดชอบ โดยแบ่งบทบาทหน้าที่ระหว่างคณะกรรมการบริษัทกับฝ่ายจัดการ จึงได้กำหนดโครงสร้างคณะกรรมการที่เหมาะสม เพื่อให้การปฏิบัติหน้าที่ของคณะกรรมการมีประสิทธิภาพและประสิทธิผล โดยมีแนวทางในการปฏิบัติ ดังนี้

โครงสร้างคณะกรรมการบริษัท

ในการเลือกตั้งกรรมการของบริษัทเป็นไปตามมติที่ประชุมผู้ถือหุ้น ตามหลักเกณฑ์วิธีการตามกฎหมาย และข้อบังคับของบริษัท โดย ณ วันที่ 2 มกราคม 2562 คณะกรรมการบริษัทมีจำนวนทั้งสิ้น 8 ท่าน มีกรรมการที่เป็นผู้บริหารจำนวน 2 ท่าน และกรรมการที่ไม่เป็นผู้บริหาร จำนวน 6 ท่าน (โดยมีกรรมการที่เป็นอิสระ จำนวน 5 ท่าน)

กรรมการอิสระมีความเป็นอิสระจากฝ่ายบริหารและผู้ถือหุ้นรายใหญ่ของบริษัท เป็นผู้ซึ่งไม่มีความสัมพันธ์ทางธุรกิจกับบริษัทในลักษณะที่จะทำให้มีข้อจำกัดในการแสดงความคิดเห็นที่เป็นอิสระ และมีคุณสมบัติตามค่านิยมของกรรมการอิสระ ดังที่ได้กล่าวในหัวข้อกรรมการอิสระ

วาระการดำรงตำแหน่งของกรรมการบริษัท

กรรมการบริษัท ดำรงตำแหน่งคราวละ 3 ปี และเมื่อครบกำหนดออกตามวาระ อาจได้รับพิจารณาเลือกตั้งให้เป็นกรรมการบริษัทต่อไปได้

ในการประชุมผู้ถือหุ้นสามัญประจำปีทุกครั้ง ให้กรรมการบริษัทออกจากตำแหน่งจำนวน 1 ใน 3 ของจำนวนกรรมการ

ในขณะนั้น ถ้าจำนวนกรรมการจะแบ่งออกให้ตรงเป็นสามส่วนไม่ได้ ก็ให้ออกโดยจำนวนใกล้เคียงที่สุดกับส่วน 1 ใน 3

กรณีกรรมการบริษัทพ้นจากตำแหน่งเพราะเหตุอื่น นอกจากถึงคราวออกตามวาระ ให้คณะกรรมการสรรหาและกำหนดค่าตอบแทนพิจารณาคัดเลือกบุคคลเพื่อเสนอต่อคณะกรรมการบริษัทเป็นผู้พิจารณา โดยบุคคลดังกล่าวจะอยู่ในตำแหน่งกรรมการได้เท่าวาระที่ยังคงเหลืออยู่ของกรรมการที่ตนแทน

การดำรงตำแหน่งกรรมการในบริษัทอื่นและบริษัทจดทะเบียน
เพื่อประสิทธิภาพในการปฏิบัติหน้าที่ในฐานะกรรมการบริษัท คณะกรรมการบริษัทได้กำหนดนโยบายในการดำรงตำแหน่งกรรมการในบริษัทอื่นและบริษัทจดทะเบียน โดยให้กรรมการของบริษัทแต่ละท่าน ดำรงตำแหน่งกรรมการในบริษัทจดทะเบียนอื่นอีกได้ไม่เกิน 5 บริษัท ในขณะเดียวกัน

กรณีกรรมการบริษัทท่านใด มีการไปดำรงตำแหน่งเป็นกรรมการหรือผู้บริหารในบริษัทอื่น กรรมการท่านนั้นจะต้องรายงานข้อมูลการดำรงตำแหน่งให้บริษัททราบ โดยเป็นเรื่องหนึ่งของการมีส่วนได้เสีย ซึ่งต้องรายงานตามที่กำหนดไว้ในเรื่องของการเปิดเผยข้อมูลและความโปร่งใส

การดำรงตำแหน่งของผู้บริหารในบริษัทจดทะเบียนอื่น

คณะกรรมการบริษัท ได้กำหนดนโยบายในการดำรงตำแหน่งกรรมการในบริษัทอื่นของผู้บริหารระดับสูง ตั้งแต่ระดับผู้จัดการฝ่ายขึ้นไป โดยกำหนดให้ก่อนที่ผู้บริหารท่านใดจะไปดำรงตำแหน่งกรรมการในบริษัทจดทะเบียนอื่น นอกเหนือจากที่ได้รับมอบหมายจากบริษัท จะต้องรายงานข้อมูลการดำรงตำแหน่งต่อบริษัทตามที่กฎหมายกำหนด ทั้งนี้ต้องไม่เป็นกรรมการในบริษัทที่ดำเนินธุรกิจสภาพอย่างเดียวกันกับบริษัท หรือเป็นการแข่งขันกับกิจการของบริษัท

นโยบายความหลากหลายในโครงสร้างของคณะกรรมการ

คณะกรรมการบริษัทกำหนดโครงสร้างของคณะกรรมการให้ประกอบด้วยกรรมการที่มีคุณสมบัติหลากหลาย ทั้งในด้านทักษะ ประสบการณ์ความเชี่ยวชาญที่หลากหลาย ความสามารถเฉพาะด้านที่เป็นประโยชน์กับบริษัท มีความเข้าใจในธุรกิจของกลุ่มธุรกิจของบริษัท เพศ และควรมีกรรมการที่ไม่ได้เป็นกรรมการบริหารอย่างน้อย 1 คน ที่มีประสบการณ์ในธุรกิจหรืออุตสาหกรรมหลักที่บริษัทดำเนินกิจการอยู่

คุณสมบัติของคณะกรรมการ

1. กรรมการบริษัท ต้องเป็นบุคคลที่มีความรู้ความสามารถ มีความซื่อสัตย์สุจริต มีจริยธรรมในการดำเนินธุรกิจและมีเวลาอย่างเพียงพอที่จะอุทิศความรู้ ความสามารถและปฏิบัติหน้าที่ให้แก่บริษัทได้
2. มีคุณสมบัติและไม่มีลักษณะต้องห้ามตามกฎหมายว่าด้วยบริษัทมหาชนจำกัด กฎหมายอื่นที่เกี่ยวข้อง รวมทั้งต้องไม่มีลักษณะที่แสดงถึงการขาดความเหมาะสมที่จะได้รับความไว้วางใจ

ให้บริหารจัดการกิจการที่มีมหาชนเป็นผู้ถือหุ้นตามที่คณะกรรมการ ก.ล.ต. ประกาศกำหนด

3. กรรมการบริษัทสามารถดำรงตำแหน่งกรรมการในบริษัทอื่นได้ แต่ทั้งนี้ในการเป็นกรรมการดังกล่าว ต้องไม่เป็นอุปสรรคต่อการปฏิบัติหน้าที่กรรมการของบริษัท และต้องเป็นไปตามแนวทางของสำนักงานคณะกรรมการ ก.ล.ต. และตลาดหลักทรัพย์ฯ

4. กรรมการบริษัทต้องไม่ประกอบกิจการอันมีสภาพอย่างเดียวกัน และเป็นการแข่งขันกับกิจการของบริษัท หรือเข้าเป็นหุ้นส่วนในห้างหุ้นส่วนสามัญ หรือเป็นหุ้นส่วนไม่จำกัดความรับผิดในห้างหุ้นส่วนจำกัด หรือเป็นกรรมการบริษัทอื่นที่ประกอบกิจการอันมีสภาพอย่างเดียวกันและเป็นการแข่งขันกับกิจการของบริษัท ไม่ว่าจะทำเพื่อประโยชน์ตน หรือประโยชน์ผู้อื่น เว้นแต่จะแจ้งให้ที่ประชุมผู้ถือหุ้นทราบก่อนที่จะมีมติแต่งตั้ง

5. กรรมการอิสระต้องมีคุณสมบัติเกี่ยวกับความเป็นอิสระตามที่บริษัทกำหนด และเป็นไปตามแนวทางเดียวกันกับคุณสมบัติของกรรมการอิสระ ตามประกาศของตลาดหลักทรัพย์ฯ และประกาศคณะกรรมการ ก.ล.ต. ที่เกี่ยวข้อง และต้องสามารถดูแลผลประโยชน์ของผู้ถือหุ้นทุกรายได้เท่าเทียมกัน และไม่ให้เกิดความขัดแย้งทางผลประโยชน์ นอกจากนี้ ยังต้องสามารถเข้าร่วมประชุมคณะกรรมการบริษัท โดยให้ความเห็นอย่างเป็นอิสระได้

ความเป็นอิสระจากฝ่ายจัดการของคณะกรรมการ

• **การแยกตำแหน่งประธานกรรมการและกรรมการผู้จัดการ**

คณะกรรมการบริษัทมีบทบาทสำคัญในการกำกับดูแลกิจการเพื่อประโยชน์สูงสุดของบริษัท และผู้ถือหุ้นโดยรวม ดังนั้น เพื่อให้เกิดความสมดุลในอำนาจการดำเนินงาน บริษัทได้แยกตำแหน่งประธานกรรมการบริษัท และกรรมการผู้จัดการ มิให้เป็นบุคคลคนเดียวกัน โดยประธานกรรมการของบริษัทเป็นกรรมการอิสระซึ่งมีคุณสมบัติตามที่กฎหมายและบริษัทกำหนดและไม่มีความสัมพันธ์ใดๆ กับฝ่ายบริหาร

• **การถ่วงดุลของกรรมการ**

บริษัทมีกรรมการที่ไม่เป็นผู้บริหารไม่น้อยกว่ากึ่งหนึ่งของจำนวนกรรมการทั้งหมด ซึ่งในจำนวนดังกล่าวมีกรรมการอิสระอย่างน้อย 1 ใน 3 ของจำนวนกรรมการทั้งหมด และกรรมการไม่น้อยกว่า 3 คน ที่มีคุณสมบัติตามที่กฎหมายและบริษัทกำหนดโดยมีส่วนร่วมในการกำกับดูแลกิจการด้วยความเป็นอิสระและเป็นกลาง เพื่อประโยชน์สูงสุดของผู้ถือหุ้นและผู้มีส่วนได้เสียของบริษัท

อำนาจหน้าที่และความรับผิดชอบของคณะกรรมการบริษัท

1. ปฏิบัติหน้าที่ให้เป็นไปตามกฎหมาย วัตถุประสงค์ และข้อบังคับบริษัท ตลอดจนมติที่ประชุมผู้ถือหุ้น ด้วยความรับผิดชอบ ซื่อสัตย์สุจริตและระมัดระวังรักษาผล

- ประโยชน์ของบริษัท เว้นแต่ในเรื่องที่ต้องได้รับอนุมัติจากที่ประชุมผู้ถือหุ้นก่อนการดำเนินการ เช่น เรื่องที่กฎหมายกำหนดให้ต้องได้รับมติที่ประชุมผู้ถือหุ้น การทำรายการที่เกี่ยวข้องกัน และการได้มาหรือจำหน่ายไปซึ่งสินทรัพย์ตามหลักเกณฑ์ของคณะกรรมการ ก.ล.ต. ตลาดหลักทรัพย์ฯ หรือตามที่หน่วยงานอื่นๆ ที่มีอำนาจหน้าที่ในการกำกับดูแลกำหนด
- พิจารณาอนุมัตินโยบายทางธุรกิจ วิสัยทัศน์ พันธกิจ เป้าหมาย แผนการดำเนินงาน กลยุทธ์ทางธุรกิจ และงบประมาณประจำปีของบริษัท ให้เป็นไปตามการกำกับดูแลกิจการที่ดี ซึ่งรวมถึงการทบทวนนโยบายอย่างน้อยปีละ 1 ครั้ง รวมทั้งการประเมินผลการปฏิบัติ และติดตามผลการดำเนินงาน เพื่อนำมาพิจารณาปรับปรุงให้เหมาะสม
 - พิจารณาอนุมัติแต่งตั้งบุคคลที่มีคุณสมบัติและไม่มีลักษณะต้องห้ามที่กำหนดในกฎหมายว่าด้วยบริษัทมหาชนจำกัด และกฎหมายว่าด้วยหลักทรัพย์และตลาดหลักทรัพย์ รวมถึงประกาศ ข้อบังคับ และ/หรือ ระเบียบที่เกี่ยวข้อง เข้าดำรงตำแหน่งกรรมการ ในกรณีที่ตำแหน่งกรรมการว่างลง เพราะเหตุอื่นนอกจากถึงคราวออกตามวาระ
 - พิจารณาเสนอชื่อกรรมการอิสระ โดยพิจารณาจากคุณสมบัติ และลักษณะต้องห้ามของกรรมการอิสระตามกฎหมายว่าด้วยหลักทรัพย์และตลาดหลักทรัพย์ ประกาศคณะกรรมการกำกับตลาดทุน รวมถึงประกาศ ข้อบังคับ และ/หรือระเบียบที่เกี่ยวข้องของตลาดหลักทรัพย์ฯ เพื่อเสนอต่อที่ประชุมผู้ถือหุ้น ให้พิจารณาแต่งตั้งเป็นกรรมการอิสระของบริษัทต่อไป
 - พิจารณาคณะกรรมการตรวจสอบ ที่มีคุณสมบัติตามที่กฎหมายว่าด้วยหลักทรัพย์และตลาดหลักทรัพย์ ประกาศคณะกรรมการกำกับตลาดทุน รวมถึงประกาศ ข้อบังคับ และ/หรือ ระเบียบของตลาดหลักทรัพย์ฯ
 - พิจารณาแต่งตั้งคณะกรรมการเฉพาะเรื่อง เพื่อช่วยปฏิบัติงานตามที่คณะกรรมการบริษัทมอบหมาย
 - พิจารณากำหนดและแก้ไขเปลี่ยนแปลงเงื่อนไขและชื่อกรรมการผู้มีอำนาจลงนามผูกพันบริษัทได้
 - แต่งตั้งบุคคลอื่นใดให้ดำเนินกิจการของบริษัท ภายใต้การควบคุมของคณะกรรมการบริษัท หรืออาจมอบอำนาจให้บุคคลดังกล่าวมีอำนาจ และ/หรือ ภายในเวลาที่ตามที่คณะกรรมการบริษัทเห็นสมควร ซึ่งคณะกรรมการบริษัทอาจยกเลิก เพิกถอน เปลี่ยนแปลงหรือแก้ไขอำนาจนั้นๆ ได้
 - พิจารณาอนุมัติการทำรายการได้มาหรือจำหน่ายไปซึ่งสินทรัพย์ เว้นแต่รายการดังกล่าวจะต้องได้รับอนุมัติจากที่ประชุมผู้ถือหุ้น ทั้งนี้ในการพิจารณาอนุมัติดังกล่าวจะเป็นไปตามกฎหมายว่าด้วยหลักทรัพย์และตลาดหลักทรัพย์ ประกาศคณะกรรมการกำกับตลาดทุน และ/หรือ ประกาศ ข้อบังคับ และ/หรือ ระเบียบที่เกี่ยวข้องของตลาดหลักทรัพย์ฯ

- พิจารณาอนุมัติการทำรายการที่เกี่ยวข้องกัน เว้นแต่รายการดังกล่าวจะต้องได้รับอนุมัติจากที่ประชุมผู้ถือหุ้น ทั้งนี้ในการพิจารณาอนุมัติดังกล่าวจะเป็นไปตามกฎหมายว่าด้วยหลักทรัพย์และตลาดหลักทรัพย์ ประกาศคณะกรรมการกำกับตลาดทุน และ/หรือ ประกาศ ข้อบังคับ และ/หรือ ระเบียบที่เกี่ยวข้องของตลาดหลักทรัพย์ฯ
- พิจารณาอนุมัติการจ่ายเงินปันผลระหว่างกาลให้แก่ผู้ถือหุ้น เมื่อเห็นว่าบริษัทมีกำไรพอสมควรที่จะทำเช่นนั้น และรายงานการจ่ายเงินปันผลดังกล่าวให้ที่ประชุมผู้ถือหุ้นทราบ ในการประชุมผู้ถือหุ้นคราวต่อไป

คณะกรรมการชุดย่อย

คณะกรรมการตรวจสอบ : คณะกรรมการบริษัทได้แต่งตั้งคณะกรรมการตรวจสอบ ซึ่งประกอบด้วยกรรมการอิสระทั้งหมด เพื่อช่วยในการกำกับดูแลกิจการ คณะกรรมการตรวจสอบจะมีกำหนดการประชุมเป็นประจำทุก 3 เดือน ซึ่งในการประชุมคณะกรรมการตรวจสอบยังได้มีการประชุมร่วมกับผู้สอบบัญชีของบริษัทเป็นประจำ และรายงานต่อคณะกรรมการบริษัท ซึ่งคณะกรรมการตรวจสอบต้องมีจำนวนไม่น้อยกว่า 3 คน

คุณสมบัติของคณะกรรมการตรวจสอบ

- กรรมการตรวจสอบต้องได้รับการแต่งตั้งจากคณะกรรมการบริษัท
- กรรมการตรวจสอบทุกคนต้องเป็นกรรมการอิสระ โดยมีคุณสมบัติครบถ้วนตามประกาศที่เกี่ยวข้อง ของคณะกรรมการ ก.ล.ต. และตลาดหลักทรัพย์ฯ และมีคุณสมบัติตามที่กำหนดไว้ในกฎบัตรของคณะกรรมการตรวจสอบ
- กรรมการตรวจสอบจะต้องมีความรู้และประสบการณ์เพียงพอที่จะสามารถทำหน้าที่ในฐานะกรรมการตรวจสอบ ทั้งนี้ คณะกรรมการตรวจสอบอย่างน้อย 1 คน มีความรู้และประสบการณ์เพียงพอที่จะสามารถทำหน้าที่ในการสอบทานความน่าเชื่อถือของงบการเงินได้

นิยามของ “กรรมการอิสระ” หมายถึง กรรมการที่ไม่มีธุรกิจหรืองานใดอันเกี่ยวข้อง ซึ่งอาจมีผลกระทบต่อการตัดสินใจ โดยอิสระของตน โดยคุณสมบัติของกรรมการอิสระตามกฎหมายของคณะกรรมการกำกับหลักทรัพย์และตลาดหลักทรัพย์กำหนด มีรายละเอียดดังนี้

- ถือหุ้นไม่เกินหนึ่งเปอร์เซ็นต์ของจำนวนหุ้นที่มีสิทธิออกเสียงทั้งหมดของบริษัท บริษัทใหญ่ บริษัทย่อย บริษัทร่วมผู้ถือหุ้นรายใหญ่ หรือผู้มีอำนาจควบคุมของบริษัท ทั้งนี้ให้นับรวมการถือหุ้นของผู้ที่เกี่ยวข้องของกรรมการอิสระรายนั้นๆ ด้วย

- ไม่เป็นหรือเคยเป็นกรรมการที่มีส่วนร่วมบริหารงาน ลูกจ้าง พนักงาน ที่ปรึกษาที่ได้เงินเดือนประจำ หรือผู้มีอำนาจควบคุมของบริษัท บริษัทใหญ่ บริษัทย่อย บริษัทร่วม บริษัทย่อยลำดับเดียวกัน ผู้ถือหุ้นรายใหญ่ หรือของผู้มีอำนาจควบคุมของบริษัท เว้นแต่จะได้พ้นจากการมีลักษณะดังกล่าวมาแล้วไม่น้อยกว่าสองปีก่อนวันที่มีมติแต่งตั้ง
 - ไม่เป็นบุคคลที่มีความสัมพันธ์ทางสายโลหิต หรือโดยการจดทะเบียนตามกฎหมายในลักษณะที่เป็นบิดา มารดา คู่สมรส พี่น้อง และบุตร รวมทั้งคู่สมรสของบุตร ของกรรมการรายอื่น ผู้บริหาร ผู้ถือหุ้นรายใหญ่ ผู้มีอำนาจควบคุม หรือบุคคลที่จะได้รับการเสนอให้เป็นกรรมการ ผู้บริหารหรือผู้มีอำนาจควบคุมของบริษัท หรือบริษัทย่อย
 - ไม่มีหรือเคยมีความสัมพันธ์ทางธุรกิจกับบริษัท บริษัทใหญ่ บริษัทย่อย บริษัทร่วม ผู้ถือหุ้นรายใหญ่ หรือผู้มีอำนาจควบคุมของบริษัท ในลักษณะที่อาจเป็นการขัดขวางการใช้วารณญาณอย่างอิสระของตน รวมทั้งไม่เป็นหรือเคยเป็นผู้ถือหุ้นที่มีนัย หรือผู้มีอำนาจควบคุมของผู้ที่มีความสัมพันธ์ทางธุรกิจกับบริษัท บริษัทใหญ่ บริษัทย่อย บริษัทร่วม ผู้ถือหุ้นรายใหญ่ หรือผู้มีอำนาจควบคุมของบริษัท เว้นแต่จะได้พ้นจากการมีลักษณะดังกล่าวมาแล้วไม่น้อยกว่าสองปีก่อนวันที่มีมติแต่งตั้ง
- ความสัมพันธ์ทางธุรกิจ รวมถึงการทำรายการทางการค้า ที่กระทำเป็นประจำเพื่อประกอบกิจการ การเช่าหรือให้เช่า อสังหาริมทรัพย์ รายการเกี่ยวกับสินทรัพย์หรือบริการ หรือ การให้หรือรับความช่วยเหลือทางการเงิน ด้วยการรับหรือ ให้กู้ยืม ค่าประกัน การให้สินทรัพย์เป็นหลักประกันหนี้สิน รวมถึงพฤติการณ์อื่นทำนองเดียวกัน ซึ่งเป็นผลให้บริษัท หรือคู่สัญญามีภาระหนี้ที่ต้องชำระต่ออีกฝ่ายหนึ่ง ตั้งแต่สามเปอร์เซ็นต์ของสินทรัพย์ที่มีตัวตนสุทธิของบริษัท หรือ ตั้งแต่ยี่สิบล้านบาทขึ้นไป แล้วแต่จำนวนใดจะต่ำกว่า ทั้งนี้ การคำนวณภาระหนี้ดังกล่าวให้เป็นไปตามวิธีการคำนวณมูลค่าของรายการที่เกี่ยวข้องกันตามประกาศคณะกรรมการ กากับตลาดทุนว่าด้วยหลักเกณฑ์ในการทำรายการที่เกี่ยวข้องกันโดยอนุโลม แต่ในการพิจารณาภาระหนี้ดังกล่าว ให้นับรวมภาระหนี้ที่เกิดขึ้นในระหว่างหนึ่งปี ก่อนวันที่มีความสัมพันธ์ทางธุรกิจกับบุคคลเดียวกัน*
- ไม่เป็นหรือเคยเป็นผู้สอบบัญชีของบริษัท บริษัทใหญ่ บริษัทย่อย บริษัทร่วม ผู้ถือหุ้นรายใหญ่ หรือผู้มีอำนาจควบคุมของบริษัท และไม่เป็นผู้ถือหุ้นที่มีนัย ผู้มีอำนาจควบคุม หรือหุ้นส่วนของสำนักงานสอบบัญชี ซึ่งมีผู้สอบบัญชีของบริษัท บริษัทใหญ่ บริษัทย่อย บริษัทร่วม ผู้ถือหุ้นรายใหญ่ หรือผู้มีอำนาจควบคุมของบริษัทสังกัดอยู่ เว้นแต่จะได้พ้นจากการมีลักษณะดังกล่าวมาแล้วไม่น้อยกว่าสองปี ก่อนวันที่มีมติแต่งตั้ง

- ไม่เป็นหรือเคยเป็นผู้ให้บริการทางวิชาชีพใดๆ ซึ่งรวมถึงการ ให้บริการเป็นที่ปรึกษากฎหมายหรือที่ปรึกษาทางการเงิน ซึ่งได้รับค่าบริการเกินกว่าสองล้านบาทต่อปีจากบริษัท บริษัทใหญ่ บริษัทย่อย บริษัทร่วม ผู้ถือหุ้นรายใหญ่ หรือผู้มีอำนาจควบคุมของบริษัท และไม่เป็นผู้ถือหุ้นที่มีนัย ผู้มีอำนาจควบคุม หรือหุ้นส่วนของผู้ให้บริการทางวิชาชีพ นั้นด้วย เว้นแต่จะได้พ้นจากการมีลักษณะดังกล่าวมาแล้ว ไม่น้อยกว่าสองปี ก่อนวันที่มีมติแต่งตั้ง
- ไม่เป็นกรรมการที่ได้รับการแต่งตั้งขึ้น เพื่อเป็นตัวแทนของ กรรมการของบริษัท ผู้ถือหุ้นรายใหญ่ หรือผู้ถือหุ้นซึ่งเป็นผู้ที่เกี่ยวข้องกับผู้ถือหุ้นรายใหญ่
- ไม่ประกอบกิจการที่มีสภาพอย่างเดียวกันและเป็นการ แข่งขันที่มีนัยกับกิจการของบริษัท หรือบริษัทย่อย หรือไม่เป็น หุ้นส่วนที่มีนัยในห้างหุ้นส่วน หรือเป็นกรรมการที่มีส่วนร่วม บริหารงาน ลูกจ้าง พนักงาน ที่ปรึกษาที่รับเงินเดือนประจำ หรือถือหุ้นเกินหนึ่งเปอร์เซ็นต์ของจำนวนหุ้นที่มีสิทธิ ออกเสียงทั้งหมดของบริษัทอื่น ซึ่งประกอบกิจการที่มีสภาพ อย่างเดียวกันและเป็นการแข่งขันที่มีนัยกับกิจการของบริษัท หรือบริษัทย่อย
- ไม่มีลักษณะอื่นใดที่ทำให้ไม่สามารถให้ความเห็นอย่างเป็นทางการ เกี่ยวกับการดำเนินงานของบริษัทภายหลังได้รับการ แต่งตั้ง ให้เป็นกรรมการอิสระที่มีลักษณะเป็นไปตาม คุณสมบัติดังกล่าวข้างต้นแล้ว กรรมการอิสระอาจได้รับ มอบหมายจากคณะกรรมการ ให้ตัดสินใจในการดำเนิน กิจการของบริษัท บริษัทใหญ่ บริษัทย่อย บริษัทร่วม บริษัทย่อยลำดับเดียวกัน ผู้ถือหุ้นรายใหญ่ หรือผู้มีอำนาจ ควบคุมของบริษัท โดยมีการตัดสินใจในรูปแบบของ องค์คณะ (collective decision) ได้

ขอบเขตอำนาจหน้าที่ของคณะกรรมการตรวจสอบ

- สอบทานให้บริษัทมีรายงานทางการเงินอย่างถูกต้องและ เพียงพอ
 - สอบทานให้บริษัทมีระบบการควบคุมภายใน (internal control) และระบบการตรวจสอบภายใน (internal audit) ที่เหมาะสมและมีประสิทธิผล และพิจารณาความเป็นอิสระ ของหน่วยงานตรวจสอบภายใน ตลอดจนให้ความเห็นชอบ ในการพิจารณาแต่งตั้งโยกย้าย เลิกจ้างหัวหน้าหน่วยงาน ตรวจสอบภายใน หรือหน่วยงานอื่นใดที่รับผิดชอบเกี่ยวกับการตรวจสอบภายในในการสอบทานและการประเมินความ เป็นอิสระของหน่วยงานตรวจสอบภายใน คณะกรรมการ ตรวจสอบดำเนินการ ดังนี้
- (ก) ประชุมกับผู้จัดการฝ่ายตรวจสอบภายในโดยไม่มีฝ่าย จัดการอยู่ด้วยอย่างน้อยปีละครั้ง เพื่อหารือในประเด็น ที่มีความสำคัญ เช่น ความขัดแย้งทางผลประโยชน์

- ข้อสงสัยว่าอาจมีการทุจริต หรือมีสิ่งผิดปกติหรือมีความบกพร่องที่เป็นสาระสำคัญในระบบการควบคุมภายใน ข้อสงสัยว่ามีการฝ่าฝืนกฎเกณฑ์ต่างๆ
- (ข) สอบทานให้หน่วยงานตรวจสอบภายในปฏิบัติตามแผนงานตรวจสอบที่ได้รับความเห็นชอบจากคณะกรรมการตรวจสอบ และสอบทานขอบเขตงานของหน่วยงานตรวจสอบภายใน เพื่อให้มั่นใจว่าหน่วยงานตรวจสอบภายในปฏิบัติตามกรอบความรับผิดชอบที่คณะกรรมการตรวจสอบมอบหมาย
- (ค) เปิดโอกาสให้ผู้จัดการฝ่ายตรวจสอบภายในหรือหรือติดต่อกับกรรมการตรวจสอบได้ทันทีที่มีปัญหาหรือพบประเด็นสำคัญโดยอาจเป็นการหารืออย่างเป็นทางการหรือไม่เป็นทางการก็ได้
- (ง) สอบทานความร่วมมือและประสานงานระหว่างหน่วยงานตรวจสอบภายในและผู้สอบบัญชี
- (จ) สอบทานความมีอิสระของผู้ตรวจสอบภายในในการเข้าถึงข้อมูลที่เป็นสำหรับงานตรวจสอบภายใน
- (ฉ) คณะกรรมการตรวจสอบต้องหารือกับผู้จัดการฝ่ายตรวจสอบภายใน เพื่อสอบทานความเหมาะสมและเพียงพอของทรัพยากรด้านการตรวจสอบ เช่น จำนวนอัตรากำลัง ผู้ตรวจสอบภายใน คุณสมบัติของผู้ตรวจสอบภายใน การมีทักษะเพียงพอในการทำความเข้าใจประเด็นเกี่ยวกับการควบคุมภายในและความเสี่ยง
- สอบทานให้บริษัทปฏิบัติตามกฎหมายว่าด้วยหลักทรัพย์ และตลาดหลักทรัพย์ ข้อกำหนดของตลาดหลักทรัพย์ และกฎหมายที่เกี่ยวข้องกับธุรกิจของบริษัท
 - พิจารณา คัดเลือก และเสนอแต่งตั้งบุคคลซึ่งมีความเป็นอิสระ เพื่อทำหน้าที่เป็นผู้สอบบัญชีของบริษัท และพิจารณาเสนอคำตอบแทนของบุคคลดังกล่าว รวมทั้งเข้าร่วมประชุมกับผู้สอบบัญชีโดยไม่มีฝ่ายจัดการเข้าร่วมประชุมด้วยอย่างน้อยปีละ 1 ครั้ง
 - พิจารณารายการที่เกี่ยวข้องกันหรือรายการที่อาจมีความขัดแย้งทางผลประโยชน์ ให้เป็นไปตามกฎหมายและข้อกำหนดของตลาดหลักทรัพย์ฯ ทั้งนี้ เพื่อให้มั่นใจว่ารายการดังกล่าวสมเหตุสมผล และเป็นประโยชน์สูงสุดต่อบริษัท
 - จัดทำรายงานของคณะกรรมการตรวจสอบโดยเปิดเผยไว้ในรายงานประจำปีของบริษัท ซึ่งรายงานดังกล่าวต้องลงนามโดยประธานคณะกรรมการตรวจสอบและต้องประกอบด้วยข้อมูลอย่างน้อยดังต่อไปนี้

(ก) ความเห็นเกี่ยวกับความถูกต้องครบถ้วน เป็นที่เชื่อถือได้ของรายงานทางการเงินของบริษัท

(ข) ความเห็นเกี่ยวกับความเพียงพอของระบบควบคุมภายในของบริษัท

(ค) ความเห็นเกี่ยวกับการปฏิบัติตามกฎหมายว่าด้วยหลักทรัพย์

- และตลาดหลักทรัพย์ฯ ข้อกำหนดของตลาดหลักทรัพย์ฯ หรือกฎหมายที่เกี่ยวข้องกับธุรกิจของบริษัท
- (ง) ความเห็นเกี่ยวกับความเหมาะสมของผู้สอบบัญชี
- (จ) ความเห็นเกี่ยวกับรายการที่อาจมีความขัดแย้งทางผลประโยชน์
- (ฉ) จำนวนการประชุมคณะกรรมการตรวจสอบ และการเข้าร่วมประชุมของกรรมการตรวจสอบแต่ละท่าน
- (ช) ความเห็นหรือข้อสังเกตโดยรวมที่คณะกรรมการตรวจสอบได้รับจากการปฏิบัติหน้าที่ตาม กฎบัตร (charter)
- (ซ) รายการอื่นที่เห็นว่าผู้ถือหุ้นและผู้ลงทุนทั่วไปควรทราบภายใต้ขอบเขตหน้าที่และความรับผิดชอบที่ได้รับมอบหมายจากคณะกรรมการบริษัท
- (ณ) ปฏิบัติการอื่นใดตามที่คณะกรรมการของบริษัทมอบหมายด้วยความเห็นชอบจากคณะกรรมการตรวจสอบ

วาระการดำรงตำแหน่งของกรรมการตรวจสอบ

- กรรมการตรวจสอบมีวาระการดำรงตำแหน่งคราวละไม่เกิน 3 ปี กรรมการที่พ้นจากตำแหน่งตามวาระมีสิทธิได้รับเลือกกลับเข้ามาใหม่ได้ ทั้งนี้สำหรับผู้ที่ได้ดำรงตำแหน่งมาแล้วเป็นระยะเวลา 9 ปี หรือ 3 วาระติดต่อกัน คณะกรรมการบริษัทจะทบทวนความเป็นอิสระที่แท้จริงของกรรมการผู้นั้นเป็นการประจำทุกๆ ปี
- กรรมการตรวจสอบท่านใดประสงค์จะลาออกก่อนครบวาระ ต้องยื่นหนังสือลาออกต่อประธานกรรมการบริษัท โดยการลาออกมีผลตั้งแต่วันที่ไปลาออกมาถึงที่บริษัท เพื่อให้คณะกรรมการบริษัทพิจารณาแต่งตั้งกรรมการอื่นที่มีคุณสมบัติครบถ้วนทดแทนกรรมการที่ลาออก โดยให้ดำรงตำแหน่งเท่าวาระที่ยังเหลืออยู่ของกรรมการซึ่งตนแทน คณะกรรมการบริษัทจะต้องแต่งตั้งกรรมการตรวจสอบให้ครบถ้วนภายใน 90 วันนับแต่วันที่กรรมการตรวจสอบคนนั้นลาออก
- ในกรณีที่กรรมการตรวจสอบพ้นจากตำแหน่งทั้งคณะเพราะเหตุอื่นนอกจากขาดคุณสมบัติหรือมีลักษณะต้องห้ามตามกฎหมาย ให้คณะกรรมการตรวจสอบที่พ้นจากตำแหน่งยังคงต้องอยู่รักษาการในตำแหน่งเพียงเท่าที่จำเป็นจนกว่าคณะกรรมการตรวจสอบชุดใหม่จะเข้ารับหน้าที่

คณะกรรมการบริหารความเสี่ยง

ได้แยกออกเป็นคณะอนุกรรมการเพื่อพิจารณาความเสี่ยงใน 2 เรื่อง ได้แก่ ความเสี่ยงด้านปฏิบัติการ (Operation Risk) ความเสี่ยงด้านการเงิน (Financial Risk) ซึ่งในแต่ละคณะจะมีคณะกรรมการบริษัทเข้าร่วมประชุมกับผู้บริหารของบริษัท รายละเอียดคณะกรรมการได้เปิดเผยไว้ในหัวข้อโครงสร้างการจัดการ โดยกำหนดให้มีการประชุมอย่างน้อย ไตรมาสละ 1 ครั้ง หรือมากกว่านั้นตามความจำเป็นของแต่ละคณะ

ขอบเขตอำนาจหน้าที่และความรับผิดชอบ

- พิจารณาแนวทางการบริหารความเสี่ยงที่เกิดจากปัจจัยภายในบริษัทและ/หรือเกิดจากปัจจัยภายนอกกระทบต่อบริษัทในด้านต่างๆ ได้แก่ ความเสี่ยงทางธุรกิจ ความเสี่ยงทางการตลาด ความเสี่ยงทางการเงิน ความเสี่ยงทางด้านบุคลากร เป็นต้น
- กำหนดมาตรฐานของการบริหารจัดการความเสี่ยง เพื่อใช้เป็นแนวทางปฏิบัติในส่วนงานต่างๆ ตามความรับผิดชอบ
- กำกับดูแลและสนับสนุนให้การบริหารความเสี่ยงประสบความสำเร็จโดยมุ่งเน้นการให้ความสำคัญและคำนึงถึงความเสี่ยง ในแต่ละปัจจัยเพื่อประกอบการตัดสินใจในการใช้ทรัพยากร และกระบวนการต่างๆ อย่างเหมาะสม และให้มั่นใจว่ามาตรการดังกล่าวได้มีการสื่อสารอย่างทั่วถึงและพนักงานได้ปฏิบัติตามมาตรการเหล่านั้น
- จัดให้มีการประเมินและวิเคราะห์ความเสียหายที่อาจเกิดขึ้นอย่างเป็นระบบและต่อเนื่อง เพื่อให้มั่นใจว่าการสำรวจความเสี่ยงได้ครอบคลุมทุกขั้นตอนของการดำเนินธุรกิจ
- รายงานการกำกับผลการประเมินความเสี่ยง และการดำเนินงานเพื่อลดความเสี่ยงต่อคณะกรรมการบริษัทเพื่อทราบเป็นประจำ ในกรณีที่มีเรื่องสำคัญซึ่งกระทบต่อบริษัทอย่างมีนัยสำคัญต้องรายงานต่อคณะกรรมการ เพื่อพิจารณาโดยเร็วที่สุด

วาระการดำรงตำแหน่งของคณะกรรมการบริหารความเสี่ยง

- กรรมการบริหารความเสี่ยง มีวาระการดำรงตำแหน่งคราวละ 3 ปี และอาจได้รับการแต่งตั้งกลับเข้ามาดำรงตำแหน่งต่อไปได้อีกตามที่คณะกรรมการบริษัทเห็นว่าเหมาะสม ทั้งนี้คณะกรรมการบริษัทจะพิจารณาคัดเลือกกรรมการและผู้บริหารจำนวนหนึ่งของบริษัท และ/หรือผู้ทรงคุณวุฒิเข้าดำรงตำแหน่งกรรมการบริหารความเสี่ยงใหม่ทุกปี
- นอกเหนือจากการพ้นจากตำแหน่งตามข้อ 1 กรรมการบริหารความเสี่ยง จะพ้นตำแหน่งเมื่อ
 - ลาออก
 - คณะกรรมการบริษัทมีมติให้พ้นจากตำแหน่ง
- ในกรณีที่กรรมการบริหารความเสี่ยงครบวาระการดำรงตำแหน่ง หรือไม่อาจดำรงตำแหน่งหรือไม่อาจดำรงตำแหน่งจนครบวาระซึ่งส่งผลให้มีจำนวนกรรมการบริหารความเสี่ยงต่ำกว่า 3 คน คณะกรรมการบริษัทควรแต่งตั้งกรรมการบริหารความเสี่ยงรายใหม่ให้ครบถ้วนในทันทีหรืออย่างช้าภายใน 3 เดือน นับจากวันที่จำนวนสมาชิกไม่ครบถ้วน เพื่อให้เกิดความต่อเนื่องในการปฏิบัติหน้าที่ของ คณะกรรมการบริหารความเสี่ยง ซึ่งกรรมการบริหารความเสี่ยงที่เข้ามาใหม่นี้ จะอยู่ในตำแหน่งได้เพียงเท่าวาระที่เหลืออยู่ของกรรมการบริหารความเสี่ยงที่ตนเข้ามาแทน

คณะกรรมการธรรมาภิบาลและรับผิดชอบต่อสังคม

ขอบเขตอำนาจหน้าที่และความรับผิดชอบ (ตามมติที่ประชุมคณะกรรมการบริษัท ครั้งที่ 4/2555 วันที่ 14 พฤศจิกายน 2555)

- กำหนดนโยบายการกำกับดูแลกิจการที่ดีของบริษัท และจริยธรรมธุรกิจ รวมถึงการทบทวนและปรับปรุงนโยบายให้มีความเหมาะสมอย่างสม่ำเสมอ เพื่อนำเสนอต่อคณะกรรมการบริษัท เพื่อพิจารณาอนุมัติให้มีการปฏิบัติในทุกกระดับต่อไป
- กำหนดนโยบาย พิจารณาและกำกับบริหารงานทรัพยากรบุคคล ตลอดจนการพัฒนาบุคลากรของบริษัทโดยอาศัยหลักธรรมาภิบาลพื้นฐาน
- ส่งเสริมให้การดำเนินกิจการของบริษัทและการปฏิบัติงานของคณะกรรมการผู้บริหาร และพนักงานของบริษัทสอดคล้องกับนโยบายการกำกับดูแลกิจการที่ดีและจริยธรรมธุรกิจของบริษัท
- เปิดเผยข้อมูลเกี่ยวกับการกำกับดูแลกิจการที่ดีของบริษัทต่อผู้มีส่วนได้เสีย (Stakeholders) ในรายงานประจำปี โดยต้องนำเสนอคณะกรรมการเพื่อพิจารณาอนุมัติก่อนเสมอ
- ดูแลและให้คำแนะนำในการดำเนินงานด้านความรับผิดชอบต่อสังคม
- ปฏิบัติการอื่นใดตามที่คณะกรรมการมอบหมายอันเกี่ยวข้องกับกำกับการกำกับดูแลกิจการที่ดี

วาระการดำรงตำแหน่งของกรรมการธรรมาภิบาล

- กรรมการธรรมาภิบาล มีวาระการดำรงตำแหน่งคราวละ 3 ปี และอาจได้รับการแต่งตั้งกลับเข้ามาดำรงตำแหน่งต่อไปได้อีกตามที่คณะกรรมการบริษัทเห็นว่าเหมาะสม
- นอกเหนือจากการพ้นจากตำแหน่งตามข้อ 1 กรรมการธรรมาภิบาล จะพ้นตำแหน่งเมื่อ
 - ลาออก
 - คณะกรรมการบริษัทมีมติให้พ้นจากตำแหน่ง
- คณะกรรมการบริษัท มีอำนาจในการแต่งตั้ง กรรมการธรรมาภิบาล

การประชุมคณะกรรมการบริษัท

บริษัทได้แจ้งกำหนดการประชุมคณะกรรมการให้กรรมการได้รับทราบล่วงหน้าทุกปี และแจ้งให้คณะกรรมการแต่ละท่านทราบ โดยในการประชุมคณะกรรมการมีกำหนด ประชุมประจำไตรมาส และอาจมีการประชุมพิเศษเพิ่มเติมตามความจำเป็น โดยต้องมีการประชุมอย่างน้อย 6 ครั้งต่อปี ในปี 2561 มีประชุมทั้งหมด 9 ครั้ง โดยเลขานุการบริษัทได้จัดส่งกำหนดการประชุมเป็นการล่วงหน้าอย่างน้อย 7 วัน และแจ้งให้กรรมการแต่ละท่านทราบ กำหนดการดังกล่าว เพื่อให้กรรมการสามารถจัดสรรเวลาเข้าร่วมประชุมได้ ซึ่งในหนังสือเชิญประชุมมีการกำหนดวาระที่ชัดเจน และมีวาระพิจารณาติดตามผลการดำเนินงานเป็นประจำ ทั้งนี้หนังสือ

เชิญประชุมพร้อมระเบียบวาระการประชุมและเอกสารการประชุม จัดส่งให้กรรมการไม่น้อยกว่า 7 วันก่อนวันประชุม เว้นแต่ในกรณี จำเป็นรีบด่วนเพื่อรักษาสิทธิหรือประโยชน์ของบริษัท นอกจากนี้ หากกรรมการท่านใดประสงค์ที่จะเสนอเรื่องเข้าสู่วาระการประชุม ก็สามารถกระทำได้โดยการแจ้งล่วงหน้าก่อนวันประชุมเพื่อ พิจารณาบรรจุเป็นวาระการประชุม หรือเสนอเพิ่มเติมในที่ประชุม ในวาระอื่นๆ ทั้งนี้จะมีการเปิดเผยจำนวนครั้งที่กรรมการแต่ละท่าน เข้าประชุมในหัวข้อโครงสร้างการจัดการ

การกำกับดูแลการดำเนินงานของบริษัทย่อย กิจการร่วมค้า และบริษัทร่วม

บริษัทให้ความสำคัญกับนโยบายการกำกับดูแลกิจการที่ดี ควบคู่กับการดำเนินธุรกิจมาโดยตลอด และได้จัดทำนโยบาย บรรษัทภิบาลและคู่มือจริยธรรมธุรกิจขึ้นเป็นลายลักษณ์อักษร โดยมีวัตถุประสงค์เพื่อใช้ในการกำกับดูแลกิจการของบริษัท บริษัทย่อย กิจการร่วมค้า และบริษัทร่วม โดยคณะกรรมการได้เผยแพร่ นโยบายการกำกับดูแลกิจการที่ดีและจริยธรรมทางธุรกิจ ให้ กรรมการ ผู้บริหาร และพนักงานทุกระดับเข้าใจและถือปฏิบัติตาม โดยบริษัท เชื่อว่าการกำกับกิจการที่ดีจะทำให้บริษัท สามารถบรรลุ พันธกิจของบริษัท ได้และหลักการกำกับกิจการที่ดีเป็นการควบคุม ดูแลการประกอบกิจการขององค์กรให้มีความรับผิดชอบตามหน้าที่ ด้วยความโปร่งใส สามารถตรวจสอบได้และสร้างความสามารถในการ แข่งขันอย่างมีจริยธรรม นอกจากนี้ การปฏิบัติตามหลักการ กำกับกิจการที่ดี ยังเป็นการลดความเสี่ยงและสร้างความสามารถ ในการแข่งขันระยะยาวให้กับองค์กร โดยมุ่งเน้นการสร้างประโยชน์ สูงสุดให้แก่ผู้ถือหุ้น

ทั้งนี้ ในการเสนอชื่อและการใช้สิทธิออกเสียงแต่งตั้งบุคคลเป็น กรรมการในบริษัทย่อย หรือกิจการร่วมค้า หรือ บริษัทร่วม ให้ฝ่าย จัดการดำเนินการเสนอรายชื่อเข้าสู่การพิจารณาของคณะกรรมการ บริษัท และ/หรือที่ประชุมผู้ถือหุ้นของบริษัทย่อย หรือกิจการร่วม ค้า หรือบริษัทร่วม โดยบุคคลที่ได้รับการแต่งตั้งให้เป็นกรรมการใน บริษัทย่อย หรือกิจการร่วมค้า หรือบริษัทร่วม มีหน้าที่ดำเนินการ เพื่อประโยชน์ที่ดีที่สุดของบริษัทฯ บริษัทย่อย กิจการร่วมค้า และ บริษัทร่วม

1) การประเมินคณะกรรมการบริษัท

1.1) ผลการประเมินตนเองของกรรมการบริษัท รายบุคคล

ลำดับ	หัวข้อประเมิน	ผลประเมิน (ร้อยละ)	ระดับ
1	โครงสร้างและคุณสมบัติของคณะกรรมการ	87.50	ดีเยี่ยม
2	การประชุมคณะกรรมการ	95.83	ดีเยี่ยม
3	บทบาทหน้าที่ และความรับผิดชอบของคณะกรรมการ	85.00	ดีเยี่ยม
ภาพรวมเฉลี่ย		90.38	ดีเยี่ยม

ในการลงมติหรือใช้สิทธิออกเสียงในบริษัทย่อย หรือกิจการ ร่วมค้า หรือบริษัทร่วม ในเรื่องสำคัญที่มีหรือจะมีผลกระทบต่อ บริษัทอย่างมีนัยสำคัญ จะต้องแจ้งให้คณะกรรมการบริษัท และ/ หรือผู้มีอำนาจของบริษัทได้รับทราบหรือให้ความเห็นชอบก่อน ทั้งนี้ การส่งกรรมการเพื่อเป็นตัวแทนในบริษัทย่อย หรือกิจการร่วมค้า หรือบริษัทร่วมดังกล่าวเป็นไปตามสัดส่วนการถือหุ้นของบริษัท นอกจากนี้ ในกรณีเป็นบริษัทย่อย กิจการร่วมค้า และบริษัทร่วม บริษัทกำหนดระเบียบให้บุคคลที่ได้รับแต่งตั้งจากบริษัท นั้นต้อง ดูแลให้บริษัทย่อย กิจการร่วมค้า และบริษัทร่วม มีข้อบังคับในเรื่อง การทำรายการเกี่ยวโยง การได้มาหรือจำหน่ายไปซึ่งทรัพย์สินหรือ การทำรายการสำคัญอื่นใดของบริษัทให้ครบถ้วนถูกต้อง และใช้ หลักเกณฑ์ที่เกี่ยวข้องกับการเปิดเผยข้อมูลและการรายงานข่าว ต้นในลักษณะเดียวกับหลักเกณฑ์ของบริษัท รวมถึงต้องกำกับการ ให้มีการจัดเก็บข้อมูล และการบันทึกบัญชีของบริษัทย่อยให้บริษัท สามารถตรวจสอบ และรวบรวมมาจัดทำทางการเงินรวมได้ทัน กำหนดด้วย

การประเมินผลการปฏิบัติงานของคณะกรรมการบริษัทและ คณะกรรมการชุดย่อย

บริษัทได้ให้ความสำคัญต่อการประเมินผลการปฏิบัติงานของ คณะกรรมการบริษัท และคณะกรรมการชุดย่อย โดยมีวัตถุประสงค์ ในการนำผลการประเมินไปใช้ประโยชน์ในการปรับปรุงการปฏิบัติ หน้าที่ของคณะกรรมการบริษัท และคณะกรรมการชุดย่อยในด้าน ต่างๆ โดยคณะกรรมการบริษัทได้มอบหมายให้คณะกรรมการ ธรรมภิบาลและรับผิดชอบต่อสังคมเป็นผู้ดำเนินการให้มีการ ประเมิน และมีการจัดระดับคะแนนดังนี้

1. คะแนนที่ได้รับต่ำกว่าร้อยละ 50 หมายถึง ต้องปรับปรุงมาก
2. คะแนนที่ได้รับมากกว่าร้อยละ 51-60 หมายถึง ปรับปรุง
3. คะแนนที่ได้รับมากกว่าร้อยละ 61-70 หมายถึง พอใช้
4. คะแนนที่ได้รับมากกว่าร้อยละ 71-80 หมายถึง ดีมาก
5. คะแนนที่ได้รับมากกว่าร้อยละ 81-100 หมายถึง ดีเยี่ยม

ในปี 2561 สรุปผลการประเมินคณะกรรมการบริษัท และคณะ กรรมการชุดย่อย ดังนี้

1.2) ผลการประเมินคณะกรรมการบริษัท รายคณะ

ลำดับ	หัวข้อประเมิน	ผลประเมิน (ร้อยละ)	ระดับ
1	โครงสร้างและคุณสมบัติของคณะกรรมการ	86.90	ดีเยี่ยม
2	การประชุมคณะกรรมการ	95.83	ดีเยี่ยม
3	บทบาทหน้าที่ และความรับผิดชอบของคณะกรรมการ	82.14	ดีเยี่ยม
4	ความสัมพันธ์กับฝ่ายจัดการ	89.29	ดีเยี่ยม
5	การพัฒนาตนเองของกรรมการและการพัฒนาผู้บริหาร	75.00	ดีมาก
ภาพรวมเฉลี่ย		86.45	ดีเยี่ยม

2) การประเมินคณะกรรมการชุดย่อย

2.1) ผลการประเมินคณะกรรมการตรวจสอบ รายคณะ

ลำดับ	หัวข้อประเมิน	ผลประเมิน (ร้อยละ)	ระดับ
1	โครงสร้างและคุณสมบัติของคณะกรรมการ	76.39	ดีมาก
2	การประชุมคณะกรรมการ	94.44	ดีเยี่ยม
3	บทบาทหน้าที่ และความรับผิดชอบของคณะกรรมการ	95.83	ดีเยี่ยม
ภาพรวมเฉลี่ย		88.89	ดีเยี่ยม

2.2) ผลการประเมินคณะกรรมการบริหารความเสี่ยง ด้านปฏิบัติการ รายคณะ

ลำดับ	หัวข้อประเมิน	ผลประเมิน (ร้อยละ)	ระดับ
1	โครงสร้างและคุณสมบัติของคณะกรรมการ	98.96	ดีเยี่ยม
2	การประชุมคณะกรรมการ	97.92	ดีเยี่ยม
3	บทบาทหน้าที่ และความรับผิดชอบของคณะกรรมการ	100.00	ดีเยี่ยม
ภาพรวมเฉลี่ย		98.83	ดีเยี่ยม

2.3) ผลการประเมินคณะกรรมการบริหารความเสี่ยง ด้านการเงิน รายคณะ

ลำดับ	หัวข้อประเมิน	ผลประเมิน (ร้อยละ)	ระดับ
1	โครงสร้างและคุณสมบัติของคณะกรรมการ	92.71	ดีเยี่ยม
2	การประชุมคณะกรรมการ	91.67	ดีเยี่ยม
3	บทบาทหน้าที่ และความรับผิดชอบของคณะกรรมการ	98.44	ดีเยี่ยม
ภาพรวมเฉลี่ย		93.75	ดีเยี่ยม

2.4) ผลการประเมินคณะกรรมการธรรมาภิบาลและรับผิดชอบต่อสังคม รายคณะ

ลำดับ	หัวข้อประเมิน	ผลประเมิน (ร้อยละ)	ระดับ
1	โครงสร้างและคุณสมบัติของคณะกรรมการ	85.42	ดีเยี่ยม
2	การประชุมคณะกรรมการ	89.58	ดีเยี่ยม
3	บทบาทหน้าที่ และความรับผิดชอบของคณะกรรมการ	81.25	ดีเยี่ยม
ภาพรวมเฉลี่ย		85.94	ดีเยี่ยม

การติดต่อสื่อสารกับฝ่ายบริหาร

กรรมการสามารถเข้าถึงและติดต่อสื่อสารกับฝ่ายบริหารและเลขานุการบริษัทได้โดยตรงตามความเหมาะสม แต่การเข้าถึงและติดต่อสื่อสารนั้นต้องไม่เป็นการก้าวท้าวหรือแทรกแซงต่อการดำเนินธุรกิจปกติของบริษัท

หลักปฏิบัติ 4 สรรหาและพัฒนาผู้บริหารระดับสูงและการบริหารบุคลากร (Ensure Effective CEO and People Management)

คณะกรรมการบริษัทตระหนักดีว่า บุคลากรที่จะเข้ามาดำรงตำแหน่งผู้บริหารระดับสูงในทุกระดับ ซึ่งเป็นตำแหน่งงานบริหารที่สำคัญและเป็นส่วนหนึ่งในการขับเคลื่อนบริษัทไปสู่เป้าหมาย ดังนั้น คณะกรรมการบริษัทมีหน้าที่กำกับดูแลให้การสรรหา

บุคลากรดังกล่าวเป็นไปอย่างเหมาะสมและโปร่งใส โดยพิจารณาจากความรู้ ประสบการณ์ รวมถึงการกำกับดูแลให้การบริหารและพัฒนาบุคลากรสอดคล้องกับกลยุทธ์ของบริษัท

ในด้านการบริหารบุคลากร ได้ส่งเสริมให้กรรมการ และผู้บริหารระดับสูงเข้าร่วมอบรมหลักสูตรตามข้อเสนอแนะของสำนักงานคณะกรรมการกำกับหลักทรัพย์และตลาดหลักทรัพย์ จัดโดยสมาคมส่งเสริมสถาบันกรรมการบริษัทไทย (IOD) เพื่อพัฒนาความรู้ของกรรมการ ผู้บริหารระดับสูง และเลขานุการบริษัทให้ได้รับทราบกฎระเบียบ และข้อปฏิบัติสำหรับการเป็นกรรมการและผู้บริหารของบริษัทอย่างเพียงพอ เพื่อให้สามารถปฏิบัติหน้าที่ได้อย่างสัตย์สุจริต ระมัดระวัง และเป็นไปเพื่อประโยชน์สูงสุดของบริษัท และผู้ถือหุ้นโดยรวม

หลักสูตรการอบรมกรรมการ ดังนี้

ลำดับ	รายชื่อ	Program	Director Accreditation Program (DAP)	Director Certification Program (DCP)	Audit Committee Program (ACP)	Advance Audit Committee Program (AACP)	Role of the Chairman Program (RCP)	Role of the Compensation Committee (RCC)	Financial for Non-Finance Director (FND)	Financial Institutions Governance program (FGP)	Ethical Leadership Program (ELP)	How to Develop a Risk Management Plan (HRP)	Risk Management Program for Corporate Leaders (RCL)	Board Nomination and Compensation Program (BNCP)
1	พลเอก มงคล อัมพรพิสิฏฐ์		DAP 39/2005	DCP 61/2005			RCP 17/2017		FN 1/2001					
2	นางเสาวนีย์ กมลบุตร			DCP 69/2006		AACP 17/2014	RCP 23/2010	RCC 8/2009		FGP 1/2010				
3	นายณรงค์ จุนเจือศุภฤกษ์		DAP 35/2005	DCP 58/2005	ACP 19/2007									
4	นางปรารถนา มงคลกุล		DAP 2/2003	DCP 34/2003		AACP 22/2016							RCL 8/2017	
5	นายวีระชัย ศรีจร		DAP 9/2004	DCP 102/2008		AACP 30/2018							RCL 14/2018	BNCP4/2018
6	นายธีรพงศ์ ภูษณัฐ			DCP 3/2000										
7	นายสมคิด เวทีวัฒน์เศรษฐ์			DCP 239/2017							ELP 9/2017	HRP 14/2017	RCL 8/2017	
8	นายสุทินธุ์ มงคลสุธี			DCP 247/2017										

การปฏิรูประบบกรรมการใหม่

ในกรณีที่มีกรรมการเข้าใหม่ คณะกรรมการบริษัทตระหนักถึงความสำคัญต่อการปฏิบัติหน้าที่ของกรรมการใหม่ โดยกำหนดให้มีการปฏิรูประบบกรรมการใหม่ทุกคน เพื่อให้กรรมการใหม่รับทราบความคาดหวังของบริษัทต่อบทบาท หน้าที่ ความรับผิดชอบของกรรมการ แนวทางการดำเนินงานในภาพรวมของบริษัท โครงสร้างบริษัทย่อย บริษัทร่วม และแนวปฏิบัติในการกำกับดูแลกิจการที่ดีของบริษัท ตลอดจนสร้างความรู้ความเข้าใจในธุรกิจและการดำเนินงานด้านต่างๆ ของบริษัทเพื่อเตรียมความพร้อมในการปฏิบัติหน้าที่ของกรรมการ ผู้บริหารระดับสูงจะบรรยายข้อมูลที่สำคัญเกี่ยวกับบริษัท รวมทั้งมอบคู่มือกรรมการ และจริยธรรมทางธุรกิจของกรรมการและพนักงานบริษัท บริษัทมีนโยบายที่จะส่งเสริมให้กรรมการเข้ารับการอบรม เพื่อเพิ่มพูนความเข้าใจในบทบาทและภารกิจ ภายใต้แผนงานการรณรงค์การกำกับดูแลกิจการที่ดี โดยกรรมการสามารถเข้ารับการอบรมที่สมาคมส่งเสริมสถาบันกรรมการบริษัทไทย หรือหน่วยงานที่เกี่ยวข้อง โดยบริษัทเป็นผู้รับผิดชอบค่าใช้จ่ายทั้งหมด

หลักปฏิบัติ 5 ส่งเสริมนวัตกรรม และการประกอบธุรกิจอย่างมีความรับผิดชอบ (Nurture Innovation and Responsible Business)

คณะกรรมการบริษัทได้ให้ความสำคัญต่อการดำเนินธุรกิจที่ควบคู่ไปกับการสร้างคุณประโยชน์ต่อสังคมและสิ่งแวดล้อม ภายใต้การบริหารจัดการตามหลักการกำกับดูแลกิจการที่ดีตามแนวทางที่สำนักงานคณะกรรมการกำกับหลักทรัพย์และตลาดหลักทรัพย์ และตลาดหลักทรัพย์แห่งประเทศไทยกำหนด โดยได้ถือปฏิบัติสืบเนื่องกันมาภายใต้หลักจริยธรรมและจรรยาบรรณ โดยมีระบบบริหารจัดการที่ดี โปร่งใส และเป็นธรรมต่อผู้มีส่วนได้เสียทุกฝ่าย เพื่อให้ผู้ถือหุ้นไว้วางใจ และมั่นใจในการลงทุนกับธุรกิจของบริษัท จึงได้จัดให้มีคณะกรรมการธรรมาภิบาล และรับผิดชอบต่อสังคม ทำหน้าที่กำกับดูแลและติดตามฝ่ายจัดการให้มีการดำเนินธุรกิจอย่างมีความรับผิดชอบต่อสังคมและสิ่งแวดล้อม เพื่อให้มีการปฏิบัติเป็นไปตามวัตถุประสงค์ และเป้าหมายหลักได้อย่างยั่งยืน

บริษัท ได้ให้ความสำคัญกับการพัฒนาบุคลากร ซึ่งเป็นทรัพยากรที่สำคัญ โดยการส่งเสริมสภาพแวดล้อมในการทำงานปลูกฝังค่านิยมองค์กร “i TKS” เพื่อเป็นการเสริมสร้างนวัตกรรมที่ให้กับบุคลากร ก้าวคิด ก้าวทำ กล้าริเริ่มภายใต้บรรยากาศการทำงานที่เปิดเผยมุ่งไปข้างหน้า รวมทั้งส่งเสริมการอบรมเพิ่มเติมทักษะ พัฒนาศักยภาพทำให้สามารถเติบโตในหน้าที่สายงาน และให้มีความสุขต่อการทำงาน “Happy work place” เป็นการส่งเสริมสภาพแวดล้อมในการทำงานเพื่อให้พนักงานทุกคนมีความภูมิใจ และเชื่อมั่นในองค์กร

และในด้านการพัฒนานวัตกรรม (Innovation) : ด้านผลิตภัณฑ์ ได้ให้การสนับสนุนการศึกษาวิจัยพัฒนาผลิตภัณฑ์ใหม่ๆ เพื่อให้สอดคล้องกับความต้องการที่มากขึ้นในอนาคต เป็นการเพิ่มโอกาสทางธุรกิจ สำหรับในด้านการปฏิบัติงาน ได้มีพัฒนาปรับปรุงระบบเทคโนโลยีสารสนเทศเข้ามาเป็นเครื่องมือรองรับกับกระบวนการทำงานให้ได้ประสิทธิภาพ เช่น การลดเวลา การลดต้นทุน เป็นต้น (ทั้งนี้ รายละเอียดการดำเนินงานด้านความรับผิดชอบต่อสังคมปรากฏอยู่ในรายงานการพัฒนายั่งยืนประจำปี 2561 โดยคัดเลือกเฉพาะการดำเนินงานที่มีนัยสำคัญต่อการดำเนินธุรกิจ)

หลักปฏิบัติ 6 ดูแลให้มีระบบการบริหารความเสี่ยง และการควบคุมภายในที่เหมาะสม(Strengthen Effective Risk Management and Internal Control)

คณะกรรมการบริษัทได้จัดให้มีคณะกรรมการตรวจสอบ และคณะอนุกรรมการบริหารความเสี่ยง เพื่อกำกับดูแลระบบการบริหารความเสี่ยง และระบบการควบคุมภายในที่เหมาะสม เพื่อให้มีการปฏิบัติเป็นไปตามกฎหมายและมาตรฐานที่เกี่ยวข้อง โดยมีฝ่ายตรวจสอบภายในที่มีความเป็นอิสระในการปฏิบัติหน้าที่เป็นผู้รับผิดชอบ ซึ่งได้รายงานไว้ในรายงานประจำปี และได้มีการกำหนดนโยบายและเรื่องต่างๆ เพื่อเป็นแนวทางในการปฏิบัติ ดังนี้

นโยบายการบริหารและจัดการความเสี่ยง

1. กำหนดให้การบริหารความเสี่ยงเป็นความรับผิดชอบของคณะกรรมการบริษัท ผู้บริหาร และพนักงานในทุกระดับชั้นที่ต้องตระหนักถึงความเสี่ยงที่มีในการปฏิบัติงานในหน่วยงานของตนและองค์กร และต้องให้ความสำคัญในการบริหารความเสี่ยงด้านต่างๆ ให้อยู่ในระดับที่เพียงพอและเหมาะสม
2. กำหนดให้ทุกหน่วยธุรกิจของบริษัท ต้องมีกระบวนการบริหารและการจัดการความเสี่ยง กำหนดตัวชี้วัดความเสี่ยง แนวทางการป้องกันและบรรเทาความเสี่ยง รวมถึงการประเมินผลและการติดตามอย่างเป็นระบบและต่อเนื่อง โดยต้องมีการปรับปรุงกระบวนการให้เหมาะสมกับการเปลี่ยนแปลงทางธุรกิจอย่างสม่ำเสมออย่างน้อยปีละครั้ง พร้อมทั้งจัดทำรายงานที่เกี่ยวกับความเสี่ยงตามกรอบการดำเนินงานและขั้นตอนการบริหารความเสี่ยง

3. กำหนดให้การประเมินความเสี่ยงเป็นส่วนหนึ่งของแผนงานประจำปีของทุกฝ่าย โดยพิจารณาความเสี่ยงทั้งหมดครอบคลุมทั่วทั้งองค์กร โดยคำนึงถึงปัจจัยเสี่ยงทั้งภายในและภายนอกองค์กร รวมทั้งกำหนดให้มีการจัดการความเสี่ยงและสร้างสัญญาณเตือนภัยที่เหมาะสม

4. คณะกรรมการบริหารความเสี่ยง มีหน้าที่ติดตามการบริหารความเสี่ยงและเสนอความเห็นต่อคณะกรรมการบริษัท

5. สร้างวัฒนธรรมองค์กรให้เกิดความเข้าใจร่วมกันและมีจิตสำนึกในเรื่องความเสี่ยง เพื่อเป็นการปลูกฝังสร้างนิสัยให้บุคลากรทุกระดับได้ตระหนักถึงความสำคัญและมีส่วนร่วมรับผิดชอบในการดำเนินการด้านบริหารความเสี่ยงขององค์กร

ระบบการควบคุมภายใน

บริษัทจัดให้มีหน่วยงานตรวจสอบภายใน เพื่อตรวจสอบระบบการปฏิบัติงานของทุกหน่วยงาน เพื่อให้ฝ่ายบริหารและผู้มีส่วนได้เสียเกิดความมั่นใจว่าระบบการควบคุมภายในที่มีอยู่นั้นมีการปฏิบัติจริงอย่างสม่ำเสมอและเป็นไปอย่างเหมาะสม รวมทั้งค้นหาข้อบกพร่อง จุดอ่อน และพัฒนาระบบดำเนินงานที่มีอยู่ให้มีประสิทธิภาพยิ่งขึ้น โดยฝ่ายตรวจสอบภายในมีความเป็นอิสระสามารถทำหน้าที่ตรวจสอบและถ่วงดุลได้อย่างเต็มที่และรายงานตรงต่อคณะกรรมการตรวจสอบ

การดูแลเรื่องการใช้ข้อมูลภายใน

บริษัทมีนโยบายและวิธีการดูแลผู้บริหรในการนำข้อมูลภายในของบริษัทไปใช้เพื่อประโยชน์ส่วนตน รวมทั้งเพื่อการซื้อขายหลักทรัพย์ ดังนี้

- มีนโยบายและยึดมั่นในจริยธรรม ความซื่อสัตย์ และความสุจริตใจในการดำเนินธุรกิจต่อลูกค้า บริษัทคู่ค้าและผู้ถือหุ้น มีข้อกำหนดและจรรยาบรรณที่ชัดเจน ในกรณีที่พนักงานหรือผู้บริหารนำข้อมูลบริษัทไปเปิดเผยหรือนำไปใช้ส่วนตนหรือกระทำการที่อาจขัดแย้งทางผลประโยชน์ถือเป็นความผิดอย่างร้ายแรงและอาจถูกลงโทษทางวินัย
- บริษัท ได้ทำการแจ้งให้กรรมการและผู้บริหารของบริษัทเกี่ยวกับหน้าที่การรายงานการถือครองหลักทรัพย์ของตน คู่สมรส และบุตรที่ยังไม่บรรลุนิติภาวะซึ่งถือหลักทรัพย์ของบริษัท และรับทราบการจัดทำรายงานการเปลี่ยนแปลงการถือหลักทรัพย์ ทุกครั้งที่มีการซื้อ ขาย โอน หรือ รับโอนหลักทรัพย์ ภายใน 3 วันทำการหลังจากวันที่ซื้อ ขาย โอน หรือรับโอนหลักทรัพย์ ตามที่สำนักงานคณะกรรมการกำกับหลักทรัพย์และตลาดหลักทรัพย์กำหนด ทั้งนี้ กรรมการและผู้บริหารจะต้องจัดส่งสำเนารายงานข้างต้นต่อเลขาธิการบริษัทในวันเดียวกับที่รายงานต่อสำนักงาน ก.ล.ต. เพื่อรวบรวมเสนอต่อที่ประชุมคณะกรรมการบริษัททุกครั้ง ซึ่งกำหนดให้เป็นวาระการประชุมเพื่อรับทราบรายงานการถือครองหลักทรัพย์ บริษัทได้กำหนดให้กรรมการและผู้บริหารจะต้องนำส่งรายงานการ

มีส่วนได้เสียของตนหรือของบุคคลที่มีความเกี่ยวข้องกัน ซึ่งเป็นส่วนได้เสียที่เกี่ยวข้องกับการบริหารจัดการกิจการของบริษัท บริษัทย่อย หรือบริษัทร่วม โดยจะต้องนำส่งรายงานครั้งแรกภายใน 30 วันหลังจากได้รับการแต่งตั้งเป็นกรรมการหรือผู้บริหารตามแบบรายงานที่กำหนด และรายงานทุกครั้งเมื่อมีการเปลี่ยนแปลงภายใน 30 วันหลังจากที่มีการเปลี่ยนแปลงตามแบบรายงานที่กำหนด โดยจะจัดเก็บที่เลขานุการบริษัท เลขานุการบริษัทจะเป็นผู้จัดส่งสำเนาให้ประธานกรรมการและประธานกรรมการตรวจสอบ เพื่อให้เป็นไปตามกฎเกณฑ์ของสำนักงานคณะกรรมการกำกับหลักทรัพย์และตลาดหลักทรัพย์

ทั้งนี้ บริษัทยังมีนโยบายการป้องกันการไม่ใช้ข้อมูลบริษัทในทางมิชอบ โดยกำหนดมาตรการข้อห้ามไม่ให้มีการใช้โอกาสหรือข้อมูลที่ได้จากการเป็นกรรมการ ผู้บริหารระดับสูง หรือ พนักงานในการหาประโยชน์ส่วนตน หรือทำธุรกิจที่แข่งขันกับบริษัท หรือธุรกิจที่เกี่ยวข้อง รวมทั้งไม่ให้ข้อมูลภายในเพื่อประโยชน์ส่วนตนในการซื้อขายหลักทรัพย์ของบริษัท หรือให้ข้อมูลภายในแก่บุคคลอื่นเพื่อประโยชน์การซื้อขายหุ้นของบริษัท และหลีกเลี่ยงหรืองดซื้อขายหลักทรัพย์ของบริษัท ในช่วง 1 เดือน ก่อนการเผยแพร่ทางการเงิน หรือข้อมูลที่สำคัญที่มีผลต่อราคาหลักทรัพย์ของบริษัท ยกเว้นการซื้อขายหุ้นตามโครงการร่วมลงทุนระหว่างนายจ้างและลูกจ้าง Employee Joint Investment Program “EJIP”) ทั้งนี้ กรรมการและผู้บริหาร จะต้องทำการรายงานการถือหลักทรัพย์ให้ที่ประชุมคณะกรรมการรับทราบ ตามมาตรา 59 ในพระราชบัญญัติหลักทรัพย์และตลาดหลักทรัพย์ พ.ศ. 2535 พร้อมกับรายงานภายใน 3 วันทำการให้สำนักงานคณะกรรมการกำกับหลักทรัพย์และตลาดหลักทรัพย์ทราบ เพื่อเผยแพร่ต่อสาธารณชนต่อไป รวมถึงกรรมการหรือผู้บริหารระดับสูงจะต้องรายงานการมีส่วนได้ส่วนเสียให้ที่ประชุมคณะกรรมการรับทราบ

นโยบายเกี่ยวกับความขัดแย้งทางผลประโยชน์

บริษัทมีนโยบายเกี่ยวกับความขัดแย้งทางผลประโยชน์ เพื่อรักษาผลประโยชน์สูงสุดของบริษัท และผู้ถือหุ้น โดยกรรมการ ผู้บริหาร พนักงานทุกคน รวมถึงพนักงานของบริษัทย่อย และบริษัทร่วม ต้องหลีกเลี่ยงการแสวงหาผลประโยชน์ส่วนตัวใดๆ ที่จะมีผลเสียต่อการปฏิบัติหน้าที่เพื่อผลประโยชน์ของบริษัท หรือทำให้ยากต่อการปฏิบัติงานอย่างถูกต้องและมีประสิทธิภาพ บริษัทไม่สนับสนุนให้กรรมการ ผู้บริหาร และ พนักงานบริษัททำรายการที่เกี่ยวข้องกันที่นำไปสู่ความขัดแย้งทางผลประโยชน์ได้ แต่หากเกิดกรณีนี้เข้าข่ายรายการที่เกี่ยวข้องกัน ต้องได้รับการพิจารณาอย่างเหมาะสม โดยคณะกรรมการจะดูแลให้มีการปฏิบัติตามหลักเกณฑ์ วิธีการ และการเปิดเผยข้อมูลรายการที่เกี่ยวข้องกันของบริษัทจดทะเบียนอย่างเคร่งครัด และการได้มาหรือจำหน่ายไปซึ่งทรัพย์สินที่สำคัญของบริษัท รวมทั้งปฏิบัติตามมาตรฐานบัญชีที่กำหนดโดยสมาคมนักบัญชีโดยเคร่งครัด ให้เป็นไปตามกฎหมาย

ว่าด้วยหลักทรัพย์และตลาดหลักทรัพย์ และข้อบังคับ ประกาศ คำสั่ง หรือข้อกำหนดของตลาดหลักทรัพย์แห่งประเทศไทย และภายใต้สำนักงาน ก.ล.ต.

หลักปฏิบัติ 7 รักษาความน่าเชื่อถือทางการเงิน และการเปิดเผยข้อมูล (Ensure Disclosure and Financial Integrity)

คณะกรรมการได้ให้ความสำคัญเป็นอย่างมากต่อการเปิดเผยข้อมูลข่าวสารต่างๆ ทั้งข้อมูลทางการเงินและสารสนเทศอื่นที่ไม่ใช่ข้อมูลทางการเงินต่อสาธารณะ โดยสารสนเทศที่สำคัญของบริษัท ประกอบด้วย ข้อมูลทางการเงินและข้อมูลที่ไม่ใช่ทางการเงิน ในปี 2561 การเปิดเผยข้อมูลทางการเงินโดยเฉพาะในส่วนของงบการเงินนั้น ได้ผ่านการสอบทาน/ตรวจสอบจากผู้สอบบัญชีว่าถูกต้องตามที่ควรในสาระสำคัญตามหลักการบัญชีที่รับรองทั่วไป และผ่านความเห็นชอบจากคณะกรรมการตรวจสอบ/คณะกรรมการบริษัท ก่อนเปิดเผยแก่ผู้ถือหุ้น โดยคณะกรรมการบริษัทรายงานความรับผิดชอบต่อรายงานทางการเงินในรายงานประจำปีด้วย และเปิดเผยรายละเอียดคำตอบแทนของคณะกรรมการบริษัท ไว้ในหัวข้อ “โครงสร้างการจัดการ”

สำหรับการเปิดเผยข้อมูลที่ไม่ใช่ทางการเงินนั้น บริษัทได้เปิดเผยข้อมูลตามเกณฑ์ที่ตลาดหลักทรัพย์ฯ และสำนักงาน ก.ล.ต. กำหนด ซึ่งรวมถึงรายการระหว่างกัน บทวิเคราะห์ของฝ่ายจัดการด้วย ผ่านทางเว็บไซต์ของตลาดหลักทรัพย์แห่งประเทศไทยที่ www.set.or.th และเว็บไซต์ของสำนักงานคณะกรรมการกำกับหลักทรัพย์และตลาดหลักทรัพย์ที่ www.sec.or.th ตามเกณฑ์ที่ตลาดหลักทรัพย์และสำนักงานคณะกรรมการกำกับหลักทรัพย์กำหนดไว้ เว็บไซต์ของบริษัทที่ www.tks.co.th โดยมีการปรับปรุงข้อมูลอย่างสม่ำเสมอ เพื่อให้ผู้ใช้สามารถรับข้อมูลข่าวสารได้ทันต่อเหตุการณ์ เข้าถึงได้สะดวก และได้รับประโยชน์สูงสุด รวมถึงหากมีข้อสงสัยเพื่อซักถาม สามารถติดต่อได้ที่แผนกนักลงทุนสัมพันธ์และสื่อสารองค์กร เบอร์โทรศัพท์ 02-784-5888 ต่อ 5200 อีเมลล์ anuthep@tks.co.th เพื่อให้ผู้ถือหุ้นและผู้ที่มีส่วนได้ส่วนเสียได้รับข้อมูลสารสนเทศอย่างเท่าเทียมกัน

นอกจากนี้ บริษัทยังให้ความสำคัญในด้านความสัมพันธ์กับผู้ถือหุ้น ผู้ลงทุนทั่วไป และนักวิเคราะห์ บริษัทจึงกำหนดให้การเผยแพร่ข้อมูลของบริษัทแก่นักลงทุน ทั้งที่เป็นผู้ถือหุ้นและผู้สนใจจะถือหุ้นในอนาคต ทั้งในปี 2561 ผู้บริหารระดับสูงของบริษัท รวมถึงส่วนงานนักลงทุนสัมพันธ์ได้ให้ข้อมูล และแจ้งสารสนเทศของบริษัทต่อสื่อมวลชน ผู้ถือหุ้น นักลงทุนและนักวิเคราะห์หลักทรัพย์สรุปได้ดังนี้

1. การนำเสนอข้อมูลในงานบริษัทจดทะเบียนพบผู้ลงทุน (Opportunity Day) จำนวน 1 ครั้ง
2. การเผยแพร่ข่าว (Press Releases) ในกรณีที่บริษัท มีกิจกรรมการลงทุนหรือกิจกรรมทางธุรกิจที่สำคัญ

3. การเผยแพร่ข่าวบทวิเคราะห์ของบริษัทไว้ในเว็บไซต์บริษัท www.tks.co.th
4. จัดประชุมนักวิเคราะห์หลักทรัพย์และนักลงทุน จำนวน 2 ครั้ง

หลักปฏิบัติ 8 สนับสนุนการมีส่วนร่วม และการสื่อสารกับผู้ถือหุ้น (Ensure Engagement and Communication with Shareholders)

คณะกรรมการตระหนักถึงความสำคัญของผู้ถือหุ้น และมีนโยบายปฏิบัติต่อผู้ถือหุ้นทุกรายอย่างเท่าเทียมและเป็นธรรมซึ่งได้กำหนดไว้ในนโยบายกำกับดูแลกิจการของบริษัท สิทธิขั้นพื้นฐานของผู้ถือหุ้น ได้แก่ สิทธิในการซื้อ ขาย หรือโอนหุ้น สิทธิในการรับข่าวสารของกิจการที่เพียงพอ ถูกต้อง ทันเวลาและสม่ำเสมอ สิทธิในเงินปันผล สิทธิในการเข้าร่วมประชุมเพื่อใช้สิทธิออกเสียงในที่ประชุม เพื่อแต่งตั้งหรือถอดถอนกรรมการ แต่งตั้งผู้สอบบัญชี รวมทั้งให้ผู้ถือหุ้นได้รับทราบกฎเกณฑ์และวิธีปฏิบัติในการเข้าร่วมประชุมและข้อมูลที่เพียงพอต่อการพิจารณา รวมทั้งการมีส่วนร่วมในการเสนอวาระการเสนอชื่อกรรมการ การให้โอกาสซักถามในที่ประชุมและมีสิทธิมอบฉันทะให้ผู้อื่นเข้าร่วมประชุมแทน

บริษัทกำหนดให้มีการประชุมสามัญผู้ถือหุ้นเป็นประจำทุกปีภายใน 120 วัน นับแต่วันสิ้นรอบปีบัญชีของบริษัท และหากมีความจำเป็นเร่งด่วนที่จะต้องพิจารณาวาระพิเศษที่อาจเป็นเรื่องที่กระทบหรือเกี่ยวข้องกับผลประโยชน์ของผู้ถือหุ้นซึ่งจำเป็นต้องได้รับการอนุมัติจากผู้ถือหุ้น คณะกรรมการบริษัทสามารถเรียกประชุมวิสามัญผู้ถือหุ้นได้เป็นกรณีไป ในปี 2561 ที่ผ่านมา บริษัทได้จัดให้มีการประชุมผู้ถือหุ้น 2 ครั้ง ได้แก่ การประชุมวิสามัญผู้ถือหุ้นครั้งที่ 1/2561 เมื่อวันที่ 15 กุมภาพันธ์ 2561 และการประชุมสามัญผู้ถือหุ้นประจำปี 2561 เมื่อวันที่ 21 เมษายน 2561 โดยจัดที่ห้องมงคลสุธี บริษัท ซินเน็ค (ประเทศไทย) จำกัด (มหาชน) โดยในการประชุมผู้ถือหุ้น บริษัทจะคำนึงถึงสิทธิของผู้ถือหุ้นตามกฎหมาย ตลอดจนการใช้สิทธิและไม่ละเมิด หรือลดทอนสิทธิของผู้ถือหุ้น ดังนี้

ก่อนวันประชุมผู้ถือหุ้น

บริษัทมีนโยบายส่งเสริมและอำนวยความสะดวกให้แก่ผู้ถือหุ้นในการเข้าประชุมผู้ถือหุ้น รวมถึงในกรณีดำเนินการส่งเสริมและอำนวยความสะดวกให้นักลงทุนสถาบันที่มีความสนใจลงทุนกับบริษัทในอนาคต

โดยบริษัทจัดทำและจัดส่งหนังสือเชิญประชุมสามัญผู้ถือหุ้นประจำปีให้กับผู้ถือหุ้นทุกประเภท รวมถึงผู้ถือหุ้นสถาบัน พร้อมทั้งรายละเอียดระเบียบวาระการประชุมข้อมูลสำคัญและจำเป็นประกอบการพิจารณาของผู้ถือหุ้น พร้อมความเห็นของคณะกรรมการรายงานการประชุมครั้งที่ผ่านมา รายงานประจำปี หนังสือมอบฉันทะทุกแบบประกอบด้วยแบบ ก แบบ ข และแบบ ค

ตามที่กระทรวงพาณิชย์กำหนด และระบุวิธีการมอบฉันทะให้ชัดเจน พร้อมทั้งระบุสถานที่ วัน เวลา และแผนที่แสดงสถานที่ประชุม ซึ่งในหนังสือเชิญประชุมจะแจ้งรายละเอียดของเอกสารที่ผู้ถือหุ้นจะต้องนำมาแสดงในวันประชุมเพื่อรักษาสิทธิในการเข้าประชุม โดยจัดส่งหนังสือเชิญประชุมให้ผู้ถือหุ้นล่วงหน้าอย่างน้อย 14 วันก่อนวันประชุมผู้ถือหุ้น เพื่อให้ผู้ถือหุ้นได้รับข้อมูลข่าวสารเพื่อการตัดสินใจในการลงมติอย่างเพียงพอ ถูกต้อง ครบถ้วน โปร่งใส พร้อมทั้งประกาศลงในหนังสือพิมพ์ฉบับภาษาไทยเป็นเวลา 3 วันติดต่อกัน ก่อนวันประชุมอย่างน้อย 3 วัน นอกจากนี้ผู้ถือหุ้นยังสามารถเข้าดูข้อมูลต่างๆ เกี่ยวกับระเบียบวาระการประชุมของแต่ละครั้งได้ทางเว็บไซต์ของบริษัทที่มีการเผยแพร่ล่วงหน้าก่อนวันประชุมผู้ถือหุ้นอย่างน้อย 30 วัน เพื่อเป็นการบอกกล่าวการเรียกประชุมสามัญผู้ถือหุ้นเป็นการล่วงหน้าสำหรับผู้ถือหุ้นเตรียมตัวมาร่วมประชุมก่อนได้รับเอกสารการประชุมด้วย

สำหรับการประชุมสามัญผู้ถือหุ้นประจำปี บริษัทได้เปิดโอกาสให้สิทธิผู้ถือหุ้นเสนอเรื่องเพื่อบรรจุเป็นวาระการประชุมรวมทั้งเสนอชื่อบุคคลเข้ารับการพิจารณาเลือกตั้งเป็นกรรมการบริษัท ตั้งแต่วันที่ 16 ตุลาคม 2560 จนถึงวันที่ 31 มกราคม 2561 และในกรณีที่มีการเพิ่มวาระการประชุมจะมีการแจ้งให้ผู้ถือหุ้นทราบ ในกรณีจำเป็นรีบด่วนเพื่อรักษาสิทธิหรือประโยชน์ของบริษัท จะส่งหนังสือนัดประชุมไม่น้อยกว่า 14 วันก่อนวันประชุม รวมทั้งจะเผยแพร่ข้อมูลประกอบวาระการประชุมผู้ถือหุ้นล่วงหน้าไว้ในเว็บไซต์ของตลาดหลักทรัพย์แห่งประเทศไทย และเว็บไซต์บริษัทก่อนจัดส่งเอกสาร

วันประชุมผู้ถือหุ้น

บริษัทได้อำนวยความสะดวกให้ผู้ถือหุ้นที่เดินทางมาประชุมโดยจัดบริการรถตู้รับ-ส่งให้กับผู้ถือหุ้น จากตลาดหลักทรัพย์แห่งประเทศไทย ในเวลา 12.00 น. และภายหลังจากการประชุมเสร็จสิ้น และจัดเจ้าหน้าที่ต้อนรับและให้ข้อมูลในการตรวจเอกสารและลงทะเบียนเพื่อเข้าร่วมประชุมอย่างเพียงพอ นอกจากนี้ได้จัดให้มีสถานที่จัดการประชุมที่มีขนาดเพียงพอรองรับจำนวนผู้ถือหุ้นที่อยู่ในกรุงเทพมหานคร หรือจังหวัดใกล้เคียง ก่อนเริ่มประชุมทุกครั้งได้มีการชี้แจงหลักเกณฑ์ที่เกี่ยวข้องกับการประชุมทั้งหมด อาทิ การเปิดประชุม วิธีการลงคะแนน และวิธีการนับคะแนนเสียงของผู้ถือหุ้นที่จะต้องลงมติในแต่ละวาระตามข้อบังคับของบริษัทเป็นต้น ในการนับคะแนนเสียง บริษัทจะดำเนินการนับคะแนนเสียงของผู้ถือหุ้นทุกระเบียบวาระในห้องประชุม และแสดงผลสรุปของคะแนนเสียงทุกระเบียบวาระอย่างชัดเจนในห้องประชุม ซึ่งบริษัทได้จัดแยกการลงคะแนนเสียงสำหรับแต่ละเรื่องอย่างชัดเจน เพื่อรักษาสิทธิของผู้ถือหุ้น

ในการนับคะแนนเสียง บริษัทแจ้งต่อที่ประชุมผู้ถือหุ้นเพื่อขออาสาสมัครในการตรวจสอบคะแนนเสียงในการประชุมสามัญและวิสามัญผู้ถือหุ้น พร้อมเปิดเผยให้ที่ประชุมทราบและบันทึกไว้ใน

รายงานการประชุมและในระหว่างการประชุมเปิดโอกาสให้ผู้เข้าร่วมประชุมสามารถใช้สิทธิในการดูแลรักษาผลประโยชน์ของตนเอง โดยการซักถาม แสดงความเห็น ให้ข้อเสนอแนะและออกเสียงในที่ประชุมผู้ถือหุ้น ใช้สิทธิร่วมตัดสินใจในเรื่องที่สำคัญต่างๆ ที่อาจมีผลกระทบต่อบริษัท เช่น การแต่งตั้งหรือถอดถอนกรรมการ การเสนอชื่อบุคคลเพื่อเป็นกรรมการอิสระ การอนุมัติผู้สอบบัญชี การจัดสรรเงินปันผล การลดทุนหรือเพิ่มทุน การกำหนดหรือการแก้ไขข้อบังคับ บริคณห์สนธิ และการอนุมัติรายการพิเศษ เป็นต้น ทั้งนี้ บริษัทให้สิทธิผู้ถือหุ้นที่มาร่วมประชุมผู้ถือหุ้นภายหลังเริ่มการประชุมแล้ว มีสิทธิออกเสียงหรือลงคะแนนในระเบียบวาระที่อยู่ระหว่างการพิจารณาและยังไม่ได้ลงมติ

บริษัทได้ระบุการมีส่วนได้เสียของกรรมการไว้ในหนังสือเชิญประชุมผู้ถือหุ้น และในการประชุมผู้ถือหุ้น หากกรรมการท่านใดมีส่วนได้เสียหรือมีส่วนเกี่ยวข้องในการพิจารณาวาระใด ประธานที่ประชุมจะแจ้งให้ผู้เข้าร่วมประชุมทราบก่อนการพิจารณาวาระ โดยกรรมการท่านที่มีส่วนได้เสียนั้นจะไม่ร่วมประชุมและงดออกเสียงในวาระนั้นๆ นอกจากนี้ ในการประชุม ประธานกรรมการ กรรมการ และผู้บริหารที่เกี่ยวข้องมีความรับผิดชอบในการเข้าร่วมประชุมผู้ถือหุ้นเพื่อ ตอบคำถามแก่ผู้ถือหุ้น และในระหว่างการประชุมผู้ถือหุ้น ประธานที่ประชุมได้เปิดโอกาสให้ผู้ถือหุ้นแสดงความคิดเห็น ข้อเสนอแนะ หรือซักถามในวาระต่างๆ อย่างอิสระก่อนการลงมติในวาระใดๆ เพื่อให้ผู้ถือหุ้นได้รับทราบข้อมูลและรายละเอียดในเรื่องดังกล่าวอย่างเพียงพอ ทั้งนี้ในวาระที่ผู้ถือหุ้นมีข้อสงสัยหรือข้อซักถาม บริษัทได้จัดเตรียมบุคลากรที่เกี่ยวข้องเป็นผู้ให้คำตอบภายใต้ความรับผิดชอบของคณะกรรมการบริษัท ตลอดจนในการประชุมผู้ถือหุ้น ประธานที่ประชุมได้ขอให้ประชุมพิจารณาตามลำดับในระเบียบวาระที่กำหนดไว้ในหนังสือนัดประชุมที่ได้ส่งให้

ผู้ถือหุ้นล่วงหน้า โดยไม่มีการเปลี่ยนแปลงลำดับวาระดังกล่าว และไม่มีมีการขอให้ที่ประชุมพิจารณาเรื่องอื่นที่นอกเหนือไปจากที่กำหนดไว้ในหนังสือนัดประชุมสามัญผู้ถือหุ้นแต่อย่างใด

ภายหลังการประชุมผู้ถือหุ้น

บริษัททำการเปิดเผยผลการลงคะแนนเสียงของแต่ละวาระในการประชุมผู้ถือหุ้นในวันทำการถัดไป ผ่านระบบ Set Portal ของตลาดหลักทรัพย์แห่งประเทศไทย และบนเว็บไซต์ของบริษัท และจัดทำรายงานการประชุมผู้ถือหุ้นแจ้ง ผ่านระบบ Set Portal ต่อตลาดหลักทรัพย์แห่งประเทศไทยภายใน 14 วันหลังวันประชุม ตามข้อกำหนดของตลาดหลักทรัพย์แห่งประเทศไทย และเผยแพร่บันทึกรายละเอียดการประชุมอย่างครบถ้วนเหมาะสม ประกอบด้วยการบันทึกรายงานการประชุม การออกเสียงและข้อซักถามของผู้ถือหุ้นในแต่ละวาระอย่างละเอียดบนเว็บไซต์ของบริษัท ทั้งนี้ บริษัทมีนโยบายเปิดเผยข้อมูลที่เป็นปัจจุบันผ่านเว็บไซต์ของบริษัท เพื่อให้ผู้ถือหุ้นได้รับทราบข้อมูลข่าวสารสำคัญของบริษัท ที่มีการเปลี่ยนแปลง รวมถึงสารสนเทศที่บริษัทเปิดเผยตามข้อกำหนดต่างๆ โดยภายหลังจากการเปิดเผยต่อตลาดหลักทรัพย์แล้ว และนำข้อมูลเผยแพร่ในเว็บไซต์ของบริษัททั้งภาษาไทยและภาษาอังกฤษ

ค่าตอบแทนผู้สอบบัญชี

ค่าตอบแทนจากการสอบบัญชี (audit fee)

สำหรับรอบระยะเวลาบัญชีสิ้นสุดวันที่ 31 ธันวาคม 2561 มีค่าตอบแทนจากการสอบบัญชีที่บริษัทจ่ายค่าตอบแทนการสอบบัญชีให้แก่บริษัทผู้สอบบัญชี บริษัท ซี ดับเบิ้ลยู ดับเบิ้ลยู พี จำกัด ดังนี้

ค่าสอบบัญชี	2561
ค่าตรวจสอบบัญชี(ประจำปี)	450,000
ค่าสอบทาน (ไตรมาส)	360,000
รวมค่าสอบบัญชี	810,000
ค่าธรรมเนียมอื่น	
- ค่าแปลงการเงินภาษาอังกฤษ	60,000
รวมค่าสอบบัญชีและค่าธรรมเนียมอื่น	870,000
ค่าบริการอื่น : ภายหลังเข้าซื้อกิจการ บมจ. ไทยบริดจิสตีลวีร์ดี พีริ้นติ้ง	
- ค่าตรวจสอบมูลค่ายุติธรรม ณ วันซื้อกิจการ	250,000
- ค่าสอบทานกระดาษทำการ (3 ไตรมาส)	150,000
รวมค่าบริการอื่น	400,000
รวมค่าใช้จ่ายในการสอบบัญชีทั้งหมด	1,270,000

สำหรับค่าตอบแทนจากการสอบบัญชี ประจำปี 2561 สิ้นสุดวันที่ 31 ธันวาคม 2561 ของบริษัทย่อย ได้แก่ บริษัท ที.เค.เอส. สยามเพรส แมเนจเม้นท์ จำนวน 630,000 บาท และ บริษัท โกไฟว์ จำกัด เป็นจำนวนเงิน 25,000 บาท โดยบริษัท ย่อยจะเป็นผู้รับผิดชอบจ่ายค่าตอบแทน

ค่าบริการอื่นๆ (non-audit fee)

การให้บริการในการตรวจสอบการปฏิบัติตามเงื่อนไขของบัตร

ส่งเสริมการลงทุน (BOI) ซึ่งเป็นการให้บริการกับบริษัท ที.เค.เอส. สยามเพรส แมเนจเม้นท์ (บริษัทย่อย) จำกัด ในจำนวนเงิน 60,000 บาท

การปฏิบัติตามหลักการกำกับดูแลกิจการที่ดีในเรื่องอื่นๆ

บริษัทได้ปฏิบัติตามหลักการกำกับดูแลกิจการที่ดี แต่ยังมีบางเรื่องที่ยังไม่ได้ปฏิบัติตามทุกข้อ บริษัทจะนำไปเป็นแนวทางในการปรับใช้ให้เหมาะสมต่อไป ได้แก่

ข้อที่ยังไม่พึงปฏิบัติ	เหตุผล (มาตรการทดแทน)
<p>คณะกรรมการสรรหาและกำหนดค่าตอบแทน</p>	<p>บริษัทมีกระบวนการสรรหาผู้ดำรงตำแหน่งกรรมการที่โปร่งใส หากเป็นกรรมการอิสระจะพิจารณาจากคุณสมบัติตามข้อบังคับบริษัท และข้อกำหนดที่คณะกรรมการกำกับหลักทรัพย์และตลาดหลักทรัพย์กำหนด</p>
<p>การเข้าร่วมโครงการแนวร่วมปฏิบัติของภาคเอกชนไทยในการต่อต้านการคอร์รัปชัน (CAC)</p>	<p>บริษัทอยู่ระหว่างการเตรียมความพร้อมในการเข้าร่วมเป็นสมาชิกโครงการ โดยการสอบทานระบบการควบคุมภายในและประเมินความเสี่ยงด้านคอร์รัปชัน ซึ่งมีแผนที่จะประกาศเจตนารมณ์ภายในปี 2562 และดำเนินการขั้นตอนการขอรับรองจาก CAC ต่อไป</p>

AWARDS

รางวัลที่ภาคภูมิใจ





AWARDS

Happy workplace

รางวัลจากงาน นวัตกรรมกรนำสุข ยุคดิจิทัล

ซึ่งเป็นรางวัลที่มอบให้แก่สถานประกอบการกิจการ เป็นองค์กรสุขภาวะต้นแบบ เพื่อสร้างคุณค่าให้ทรัพยากรบุคคลซึ่งเป็นบุคลากรที่สำคัญในการพัฒนาองค์กรด้านต่างๆ ทั้งด้านประสิทธิภาพและประสิทธิผล ส่งผลให้องค์กรเติบโต และแข่งขันได้อย่างยั่งยืนเป็นองค์กร Happy Workplace อย่างแท้จริง จัดโดยสำนักงานกองทุนสนับสนุนการสร้างเสริมสุขภาพ (สสส.)



“คนสำราญ งานสำเร็จ ที่ ที.เค.เอส. เทคโนโลยี จำกัด (มหาชน)”

รางวัลบริษัทจดทะเบียนที่มีการดำเนินงานโดดเด่น ด้านสิ่งแวดล้อม สังคม และธรรมาภิบาล

(Environmental, Social and Governance : ESG)
บริษัทติดอันดับ 1 ใน 100 เป็นปีที่ 3 ของ ESG100 เพื่อให้ผู้ลงทุนใช้ประกอบการตัดสินใจลงทุนควบคู่กับข้อมูล ผลประกอบการทางการเงิน จัดโดยสถาบันไทยพัฒนา

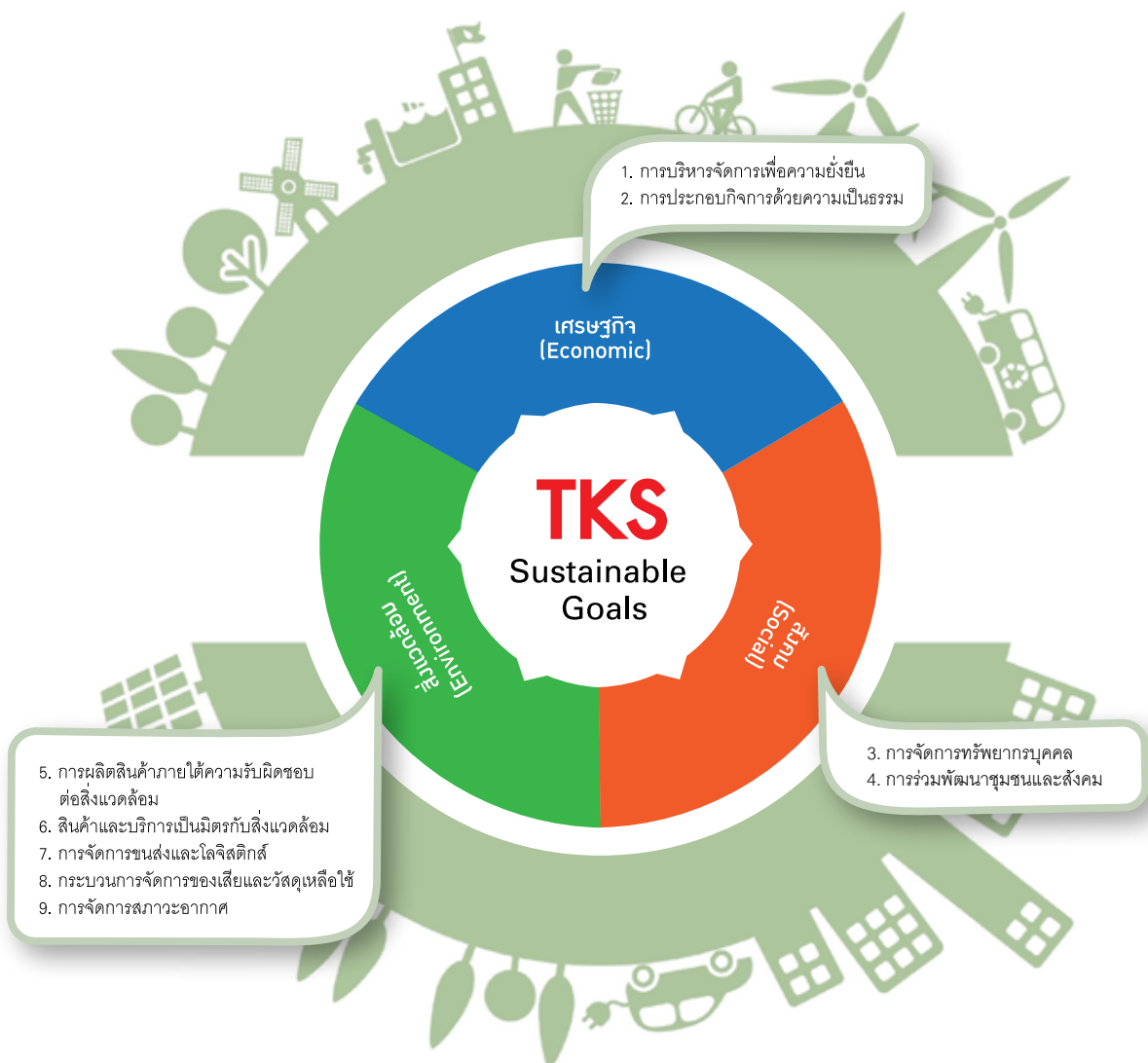


SUSTAINABLE DEVELOPMENT REPORT

รายงานการพัฒนาเพื่อความยั่งยืน

บริษัท ที.เค.เอส.เทคโนโลยี จำกัด (มหาชน) (TKS) มุ่งมั่นดำเนินธุรกิจอย่างมีความรับผิดชอบต่อสังคม เพื่อสร้าง ความยั่งยืนอย่างต่อเนื่อง ภายใต้หลักจริยธรรมและการกำกับดูแลกิจการที่ดี ยึดมั่นในการดำเนินธุรกิจ และความเป็นองค์กรที่รับผิดชอบต่อสังคมและสิ่งแวดล้อม ทั้งควบคู่ไปกับการคำนึงถึงผู้มีส่วนได้ส่วนเสียทุกกลุ่มทั้งภายในและภายนอก เพื่อเป็นหลักปฏิบัติในการขับเคลื่อนสู่ความยั่งยืน

การพัฒนาอย่างยั่งยืนของ TKS ยังคงครอบคลุม 3 เป้าหมาย ได้แก่ ด้านเศรษฐกิจ ด้านสังคม และด้านสิ่งแวดล้อม โดยมีกลยุทธ์การดำเนินการทั้งในกระบวนการ (In Process) และนอกกระบวนการ (Out Process) เพื่อให้เกิดความยั่งยืน สำหรับผลการดำเนินงานตามแผนพัฒนาอย่างยั่งยืน มี 9 ข้อสำคัญ ดังนี้



ผลการดำเนินงานด้านเศรษฐกิจ

การบริหารจัดการเพื่อความยั่งยืน

ในปี 2561 บริษัท ได้มีการพิจารณาทบทวนนโยบายการกำกับดูแลกิจการที่ดีฉบับใหม่แทนฉบับเดิม เพื่อให้สอดคล้องกับ

หลักการกำกับดูแลกิจการที่ดีของสำนักงานคณะกรรมการกำกับหลักทรัพย์และตลาดหลักทรัพย์ ปี 2560 โดยได้จัดทำเป็นคู่มือบรรษัทภิบาล ซึ่งได้เปิดเผยบนเว็บไซต์ของบริษัท www.tks.co.th



การมีส่วนร่วมของผู้มีส่วนได้ส่วนเสีย

ผู้มีส่วนได้ส่วนเสียแต่ละกลุ่มมีความสำคัญต่อการดำเนินงานขององค์กรทั้งทางตรงและทางอ้อม บริษัทจึงจัดให้มีการสื่อสาร

กับผู้มีส่วนได้ส่วนเสียทุกกลุ่มหลากหลายช่องทาง เพื่อให้ผู้มีส่วนได้ส่วนเสียเข้าใจถึงประเด็นสำคัญต่างๆ รวมถึงรับข้อคิดเห็นของผู้มีส่วนได้ส่วนเสีย

ผู้มีส่วนได้ส่วนเสีย	ช่องทางการมีส่วนร่วมของผู้มีส่วนได้ส่วนเสีย	ความต้องการ / ความคาดหวัง
ผู้ถือหุ้น	<ul style="list-style-type: none"> - การประชุมสามัญผู้ถือหุ้นประจำปี - กิจกรรมสำหรับผู้ถือหุ้น/นักลงทุน - กิจกรรมผู้ถือหุ้นเยี่ยมชมกิจการ - รายงานประจำปี/รายงานทางการเงิน / รายงานงบการเงิน รายไตรมาส/ จดหมายข่าวผู้ถือหุ้นสามัญ 	<ul style="list-style-type: none"> - ผลการดำเนินงานด้านการเงินเติบโตขึ้น - การกำกับดูแลกิจการที่ดีรวมถึงการจัดการความเสี่ยง - กิจการมีความมั่นคงสามารถสร้างผลตอบแทนที่ดีและมีแผนงานธุรกิจเพื่อเติบโตอย่างยั่งยืน
ลูกค้า	<ul style="list-style-type: none"> - การติดต่อสื่อสารโดยตรง เช่น การเข้าพบ การประชุม การอบรม การจัดงานประชาสัมพันธ์ - การติดต่อผ่านสื่อเทคโนโลยี เช่น โทรศัพท์ โทรสาร เว็บไซต์ สื่ออิเล็กทรอนิกส์ - การสำรวจความพึงพอใจในผลิตภัณฑ์และบริการ - ช่องทางการรับเรื่องร้องเรียน 	<ul style="list-style-type: none"> - รักษาระดับคุณภาพของสินค้าและบริการที่ดีมีคุณภาพ - ได้รับความสะดวกและความพึงพอใจ - ได้รับข้อมูลข่าวสารที่ถูกต้อง รวดเร็ว - ปฏิบัติตามข้อตกลงอย่างเป็นธรรม - ได้รับการแก้ไข ปรับปรุงสินค้าหรือบริการอย่างดีและรวดเร็ว

ผู้มีส่วนได้ส่วนเสีย	ช่องทางการมีส่วนร่วมของผู้มีส่วนได้ส่วนเสีย	ความต้องการ / ความคาดหวัง
พนักงาน	<ul style="list-style-type: none"> - การประชุม สัมมนา อบรม การปฐมนิเทศ การจัดกิจกรรมต่างๆ การรับฟังความคิดเห็นและข้อเสนอแนะผ่านกล่องแดง - สื่อสิ่งพิมพ์ เช่น คู่มือ หนังสือ โบรชัวร์ จดหมายประกาศ - สื่ออิเล็กทรอนิกส์ เช่น Gossip กับเจ้าแม่ท์ การส่งเรื่องร้องเรียน ความคิดเห็นและข้อเสนอแนะผ่านอีเมลประจำวัน - การตรวจเช็คและกรรมการผู้จัดการโดยตรง - สร้างค่านิยมและวัฒนธรรมองค์กรที่ดี "ITKS" 	<ul style="list-style-type: none"> - การได้รับสวัสดิการที่ดีและเหมาะสม - โอกาสในการเลื่อนตำแหน่งที่สูงขึ้นหรือตำแหน่งที่เหมาะสม - สุขอนามัยที่ดี มีสิ่งอำนวยความสะดวกในสถานที่ทำงาน - ความทัดเทียมกันในเรื่องโอกาสความก้าวหน้าในหน้าที่การงาน - การอบรม พัฒนาความรู้ความสามารถ - การจัดสรรเวลาที่ดีในชีวิตการทำงานและชีวิตครอบครัว - สร้างความมั่นใจในคุณภาพชีวิตการทำงาน
สังคม ชุมชน และสิ่งแวดล้อม	<ul style="list-style-type: none"> - กิจกรรม เช่น เวทีสาธารณะ งานสำคัญต่างๆ - สื่อสิ่งพิมพ์ เช่น หนังสือ คู่มือ รายงานประจำปี ข่าวสารเผยแพร่ จดหมายข่าว - สื่ออิเล็กทรอนิกส์ เช่น เว็บไซต์ - สื่อวีดิทัศน์ 	<ul style="list-style-type: none"> - เป็นบริษัท ที่มีการบริหารจัดการด้านชุมชนและสิ่งแวดล้อมสามารถจัดการต่อผลกระทบที่อาจเกิดขึ้นตามมาตรฐานสากล - การมีส่วนร่วมในการสร้างความเจริญให้กับชุมชนและสังคม - การอบรม สัมมนา กิจกรรมที่สร้างและพัฒนาความรู้ความสามารถ - การสร้างความเข้าใจที่ดีต่อกัน
คู่ค้า	<ul style="list-style-type: none"> - การติดต่อสื่อสารโดยตรง เช่น การเข้าพบ การประชุม การอบรม การจัดงานประชาสัมพันธ์ - การติดต่อผ่านสื่อเทคโนโลยี เช่น โทรศัพท์ โทรสาร เว็บไซต์ สื่ออิเล็กทรอนิกส์ - สื่อสิ่งพิมพ์ เช่น แบบฟอร์ม Vendor survey form ไปประเมินประจำปี รายงานตรวจสอบการจัดซื้อจัดจ้างที่เป็นมิตรกับสิ่งแวดล้อม 	<ul style="list-style-type: none"> - การดำเนินธุรกิจร่วมกันบนพื้นฐานของความเป็นธรรม โปร่งใส ปฏิบัติตามกฎหมายที่ดี - มีความสัมพันธ์และความร่วมมือที่ดี - ระยะเวลาในการจ่ายเงินเป็นที่ยอมรับตกลงกันได้
เจ้าหน้าที่	<ul style="list-style-type: none"> - สื่อสิ่งพิมพ์ เช่น รายงานประจำปี รายงานการเงิน ข่าวสารเผยแพร่ - การติดต่อผ่านสื่อเทคโนโลยี เช่น โทรศัพท์ โทรสาร เว็บไซต์ สื่ออิเล็กทรอนิกส์ 	<ul style="list-style-type: none"> - ปฏิบัติตามเงื่อนไขและข้อตกลงของสัญญา - ความโปร่งใสในการดำเนินธุรกิจ ไม่ปกปิดข้อมูลหรือข้อเท็จจริงที่อาจสร้างผลกระทบ
คู่แข่ง	<ul style="list-style-type: none"> - สื่อสิ่งพิมพ์ เช่น รายงานประจำปี รายงานการเงิน ข่าวสารเผยแพร่ - การปฏิบัติตามกฎหมายเพื่อให้เกิดการแข่งขันอย่างเป็นธรรม - ร่วมกันส่งเสริมการต่อต้านการทุจริตคอร์รัปชัน และร่วมกันป้องกันการผูกขาดทางการค้า 	<ul style="list-style-type: none"> - การแข่งขันอย่างเป็นธรรม และโปร่งใส - ความร่วมมือกันหากเกิดกรณีที่เกิดความเสียหายต่อระบบอุตสาหกรรม

การประกอบกิจการด้วยความเป็นธรรม

บริษัทได้ถือปฏิบัติตามระเบียบ กฎหมาย และข้อกำหนด เกี่ยวกับการรับรองและการจดทะเบียนที่เกี่ยวข้องด้านอาชีพ

อนามัย ความปลอดภัย และสิ่งแวดล้อม



การต่อต้านคอร์รัปชัน

4 ตุลาคม 2561 บริษัทจัดให้มีการให้ความรู้และความเข้าใจในเรื่องของการคอร์รัปชัน เพื่อสร้างจิตสำนึกและการตระหนักถึงการทุจริตและคอร์รัปชัน ให้กับกรรมการ ผู้บริหารระดับสูงของกลุ่มบริษัท TKS และได้มีการทบทวนคุณสมบัติต่างๆ เพื่อเตรียมความ

พร้อมในการยื่นประกาศเจตนารมณ์ในการขอรับรองฐานะสมาชิกโครงการแนวร่วมปฏิบัติ (Collective Action Coalition) ของภาคเอกชนไทยในการต่อต้านทุจริต (Thailand's Private Sector Collective Action Coalition Against Corruption : CAC) ต่อไป



ผลการดำเนินงานต่อสังคม (People)

บริษัทยังได้ให้ความสำคัญในเรื่องการสร้างเสริมสุขภาพทั้งกายและสุขภาพใจที่ดีให้พนักงาน เพื่อส่งเสริมและสนับสนุนด้านการออกกำลังกาย และได้จัดสถานที่และอุปกรณ์กีฬาสำหรับ

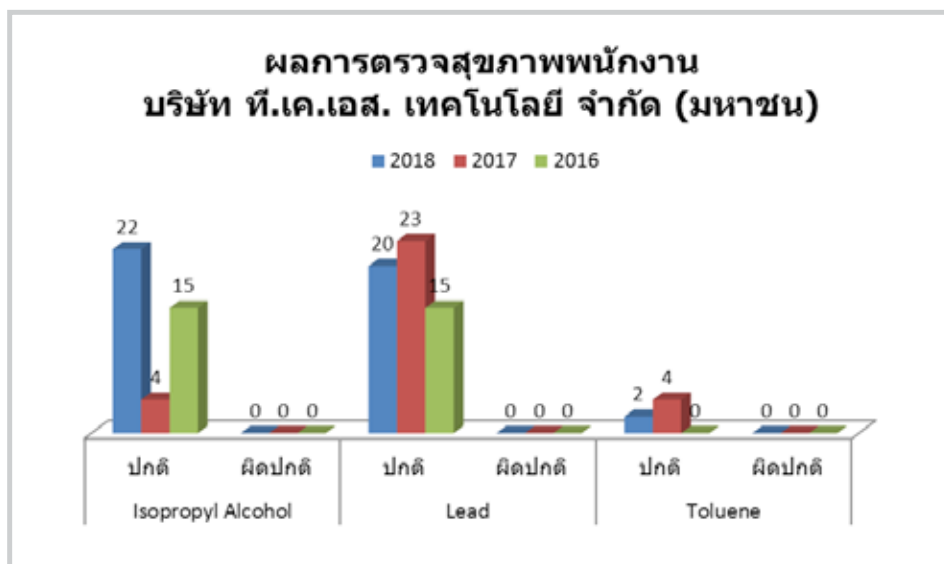
พนักงานในช่วงพัก และช่วงหลังเลิกงาน ได้แก่ กีฬาป้องกัน ชกมวย ฟุตบอล ในปี 2561 บริษัทได้จัดตั้งชมรมแบดมินตันให้กับพนักงานกลุ่มบริษัท



ด้านความปลอดภัย อาชีวอนามัย

บริษัทได้จัดทำมาตรฐานความปลอดภัยในการทำงาน เพื่อลดการเกิดอันตรายต่อสุขภาพและส่งเสริมความปลอดภัยในการทำงาน ยังถือปฏิบัติมาโดยตลอด จากสถิติอุบัติเหตุในการทำงาน

ของบริษัทในรอบ 3 ปีที่ผ่านมา ตั้งแต่ปี 2559 เป็นต้นมา พบว่าไม่พบความเจ็บป่วยจากการทำงาน และไม่เกิดอุบัติเหตุถึงขั้นหยุดงาน รวมถึงไม่มีอุบัติเหตุถึงขั้นเสียชีวิต ขณะที่ผลการตรวจสอบสุขภาพพนักงานของบริษัท ไม่พบว่ามีสิ่งผิดปกติ

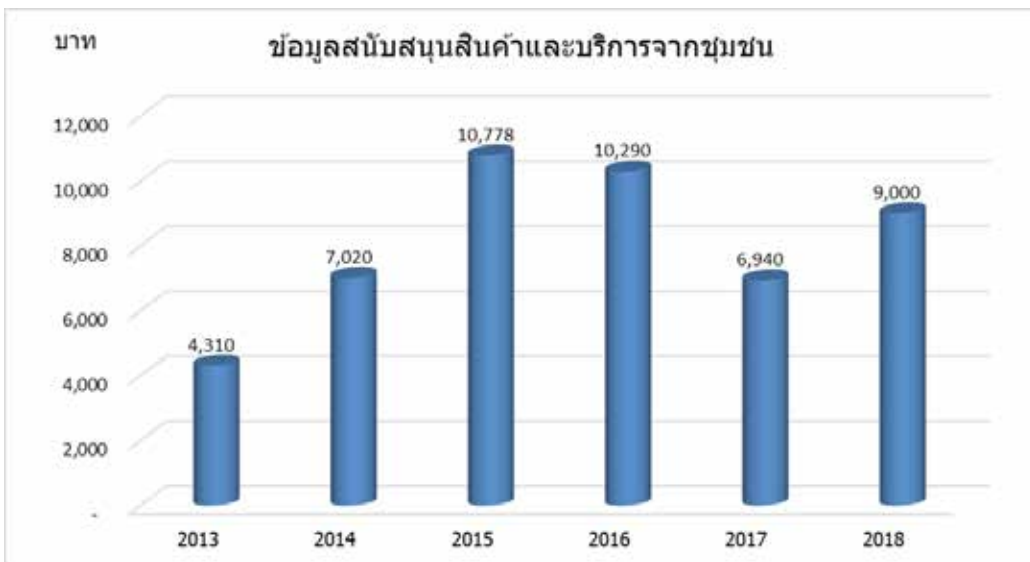


ด้านการพัฒนาบุคลากร

เมื่อวันที่ 1-2 ธันวาคม 2561 บริษัทได้จัดกิจกรรมการฝึกอบรมและพัฒนาศักยภาพให้กับหัวหน้างาน “TKS We Can” ณ โรงแรม โอธารา รีสอร์ท จ.เพชรบุรี



สนับสนุนสินค้าและบริการจากชุมชน เพื่อสร้างรายได้ให้ชุมชนอย่างยั่งยืน และเป็นการสร้างความสัมพันธ์ที่ดีระหว่างโรงงาน และชุมชนโดยรอบ เช่น การซื้ออาหารจากชุมชน



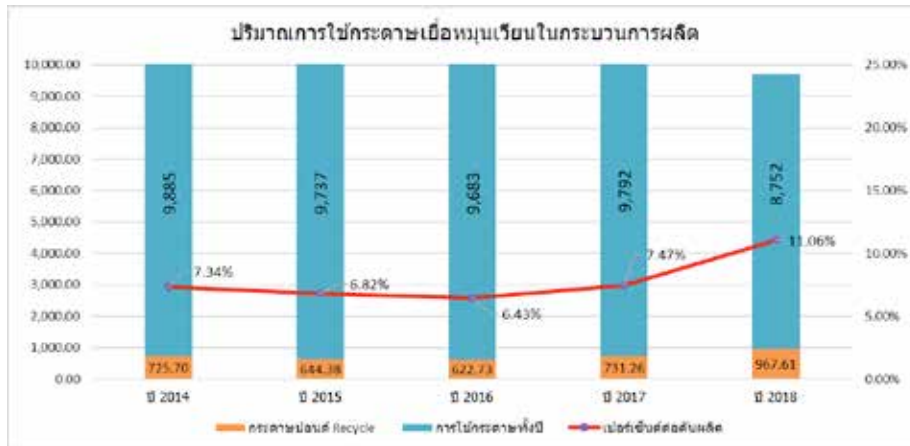
โครงการนักศึกษาทุนทวิภาคี

บริษัทได้จัดโครงการนักศึกษาทุนทวิภาคีมาอย่างต่อเนื่อง เพื่อส่งเสริมอาชีพให้กับชุมชนโดยรอบ และภายนอกชุมชน ที่สนใจงานอาชีพ และขาดโอกาสด้านการศึกษา นอกจากบริษัทจัดหลักสูตรระดับ ปวส. แล้ว ในปี 2561 ได้พัฒนาแผนงานโครงการอย่างต่อเนื่อง ด้วยการเปิดโอกาสให้ศึกษาต่อในระดับปริญญาตรี และปริญญาโท เพื่อพัฒนาบุคลากรให้รองรับกับทิศทางการธุรกิจของบริษัท ปัจจุบันมีนักศึกษาทุนทวิภาคีได้เข้าทำงานกับบริษัทในแผนกต่างๆ ดังนี้

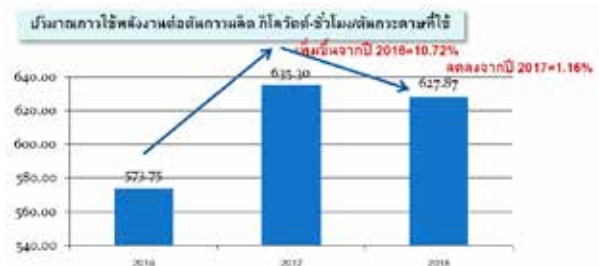
นักศึกษาทุนทวิภาคี	จำนวนที่เข้าทำงาน (คน)	แผนกที่เข้าทำงานกับบริษัท
ปวส.		
รุ่นที่ 1	12	แผนกขาย แผนกวางแผน แผนกการผลิต และแผนกอำนาจการกลาง
รุ่นที่ 2	10	แผนกขาย แผนกวางแผน แผนกการผลิต
รุ่นที่ 3	19	แผนกขาย แผนกวางแผน แผนกการผลิต
รุ่นที่ 4	13	แผนก Flexible Packaging แผนกตรวจสอบภายใน และแผนกจัดซื้อ
รุ่นที่ 5	7	แผนกผลิต แผนกประกันคุณภาพ และแผนกการพิมพ์ดิจิทัล แผนก Flexible Packaging แผนก Digital แผนกผลิต Hybrid แผนกงานระบบและซ่อมบำรุง
ปริญญาตรี		
รุ่นที่ 1	1	แผนกผลิต Hybrid
รุ่นที่ 2	3	แผนก Digital แผนกวางแผนการผลิต & PL แผนกผลิต Hybrid
ปริญญาโท		
รุ่นที่ 1	1	แผนกผลิตและวางแผนการผลิต

ผลการดำเนินงานด้านสิ่งแวดล้อม

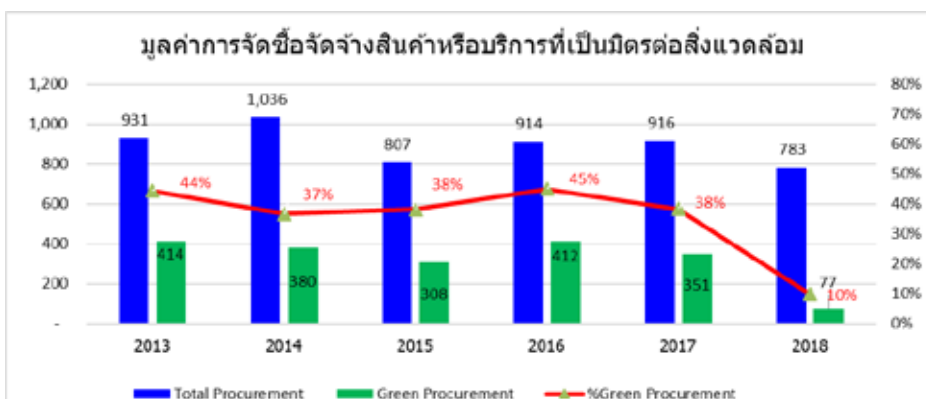
การใช้วัตถุดิบและทรัพยากรอย่างมีประสิทธิภาพ ปี 2561 ปริมาณการใช้วัตถุดิบหลัก 8,752 ตัน มีปริมาณการใช้วัสดุรีไซเคิลจากภายนอกและภายในรวม 967.61 ตัน ทำให้สัดส่วนการใช้วัสดุรีไซเคิลต่อต้นการผลิตร้อยละ 11.06 ในปี 2560 บริษัทมีปริมาณการใช้วัตถุดิบหลัก 9,792 ตัน มีปริมาณการใช้วัสดุรีไซเคิลจากภายนอกและภายในรวม 731.26 ตัน ทำให้สัดส่วนการใช้วัสดุรีไซเคิลต่อต้นการผลิตร้อยละ 7.47 ซึ่งเพิ่มขึ้นจากปี 2560 ร้อยละ 3.59



การใช้พลังงานอย่างมีประสิทธิภาพ ปี 2561 มีการใช้พลังงานจริงจากโครงการ solar Rooftop มีการใช้พลังงานต่อต้นกระดาษที่ใช้ ลดลงเฉลี่ยร้อยละ 1.16 จากปี 2560 เนื่องจากมีการใช้พลังงานเพิ่มมากขึ้น จากการผลิตภัณฑ์ Flexible packaging ในปี 2560 ประกอบกับมีการผันแปรอัตราค่าไฟ



สินค้าและบริการเป็นมิตรกับสิ่งแวดล้อม บริษัทมีการจัดซื้อสินค้าที่เป็นมิตรต่อสิ่งแวดล้อม ตั้งแต่ปี 2013-ปัจจุบัน มียอดการจัดซื้อสินค้าที่เป็นมิตรต่อสิ่งแวดล้อม ในแต่ละปี ดังนี้



โครงการลด GHG บริษัทที่มีแผนงานต่อเนื่องในแต่ละปี ดังนี้



การจัดการสารเคมีและวัตถุอันตราย

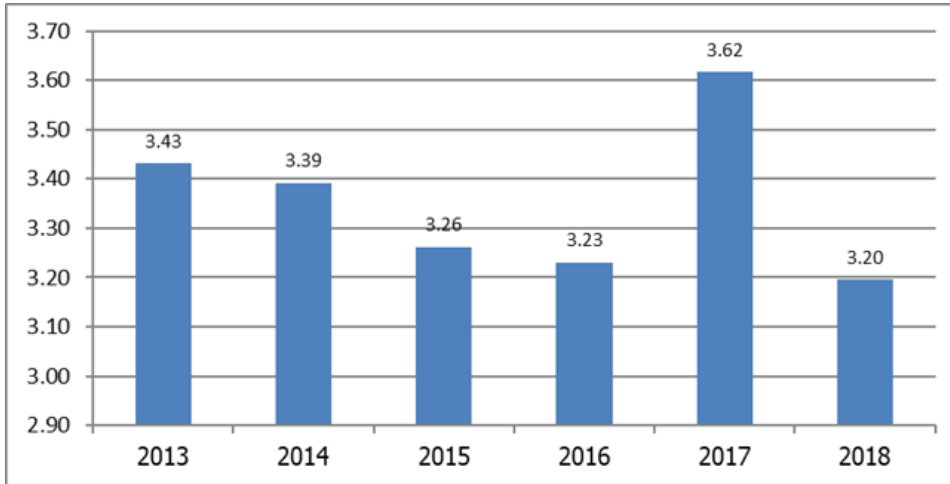
โครงการเปลี่ยนสารละลายจาก Ethyl Acetate เป็น water base

บริษัทมีโครงการเปลี่ยนแปลงการใช้วัตถุดิบที่เป็นอันตราย คือ โครงการเปลี่ยนสารละลายจาก Ethyl Acetate เป็น water base ซึ่งเริ่มนำมาตั้งแต่ปี 2556 จนมาถึงปี 2561 เพื่อลดความเสี่ยงจากอันตรายที่จะเกิดจากสารเคมี Ethyl Acetate โดยในปี 2561 มีสัดส่วนการใช้ water base ทดแทน Ethyl Acetate ร้อยละ 54.14 เมื่อเทียบกับปี 2560 อยู่ที่ร้อยละ 51.79 ซึ่งได้ทำมากกว่าเกณฑ์ที่กำหนดไว้คือร้อยละ 50



การปล่อยก๊าซเรือนกระจก

ปี 2561 ปริมาณการปล่อยก๊าซเรือนกระจกลดลง 3.20 CO2 ต่อกระดาษที่ใช้ เนื่องจากมีการใช้พลังงานไฟฟ้าจากโซล่าเซลล์เพิ่มขึ้น บริษัทได้มีการจัดทำฐานข้อมูลการปล่อยก๊าซเรือนกระจกตามแนวทางขององค์การบริหารก๊าซเรือนกระจก (องค์การมหาชน) มีแนวทางในการตรวจวัดทุกปี สถิติในการวัดปริมาณการปล่อยก๊าซเรือนกระจก ตั้งแต่ปี 2556-ปัจจุบัน ดังนี้



ความรับผิดชอบต่อสิ่งแวดล้อมและสังคม

กิจกรรมการสร้างรั้วกันตก : เมื่อวันที่ 27 กุมภาพันธ์ 2561 กลุ่มบริษัท ที.เค.เอส. โดยคุณศิริวรรณ สุกัญจนศิริ ประธานบริษัท มอบเงินจำนวน 95,000.- บาท สนับสนุนการสร้างรั้วกันตก ณ โรงเรียนบ้านห้วยผาก อ.สวนผึ้ง จ.ราชบุรี



โครงการส่งเสริมการเป็นองค์กรสุขภาวะในอุตสาหกรรมบรรจุภัณฑ์ : เมื่อวันที่ 18 กันยายน 2561 คุณสมคิด เวคินวัฒน์เศรษฐ์ กรรมการผู้จัดการ ได้ขึ้นรับโล่เกียรติคุณเพื่อแสดงว่า TKS เป็นองค์กรสุขภาวะต้นแบบ Happy Workplace จากสำนักงานกองทุนสนับสนุนการสร้างเสริมสุขภาพ (สสส.)



กิจกรรมปลูกป่า ยิง Seed Bomb : เมื่อวันที่ 3 สิงหาคม 2561 กลุ่มบริษัท TKS โดยคุณจตุพันธ์ มงคลสุธี รองกรรมการผู้จัดการ สายงานกลยุทธ์และเทคโนโลยี ร่วมกับพนักงานบริษัทเข้าร่วมกิจกรรมปลูกป่า โดยยิง Seed Bomb จำนวน 1,500 เม็ด เพื่อสนองพระราชดำริของพระบาทสมเด็จพระเจ้าอยู่หัว รัชกาลที่ 9 ที่ทรงให้อนุรักษ์และฟื้นฟูพื้นที่บริเวณเขานางพันธุรัตไว้เป็นมรดกของชาติ จ. เพชรบุรี



กิจกรรมมอบเงินให้กับโรงเรียนสอนคนตาบอด : เมื่อวันที่ 4 สิงหาคม 2561 กลุ่มบริษัท TKS โดยคุณจุติพันธุ์ มงคลสุธี รองกรรมการผู้จัดการสายงานกลยุทธ์และเทคโนโลยี ร่วมกับพนักงานบริษัท ได้มอบเงินจากโครงการ shop ชอบ ช่วย ขยายสินค้ามือ 2 โดยนำรายได้ทั้งหมดมอบให้โรงเรียนธรรมิกวิทยา (สอนคนตาบอด) จ.เพชรบุรี



กิจกรรมเลี้ยงอาหารกลางวันและมอบเครื่องอุปโภคบริโภค : เมื่อวันที่ 23 เมษายน 2561 กลุ่มบริษัท TKS โดยคุณภาคภูมิ ภูอุดม รองกรรมการผู้จัดการร่วมกับพนักงานบริษัทได้เข้าร่วมกิจกรรมเลี้ยงอาหารกลางวันและมอบเครื่องอุปโภคบริโภคให้กับศูนย์พัฒนาการจัดการสังคมผู้สูงอายุบ้านบางแค



กิจกรรมมอบสมุดเพื่อการเรียนการสอน: เมื่อวันที่ 27 พฤศจิกายน 2561 กลุ่มบริษัท TKS โดยคุณวิรัช อาจิณาจารย์ ผู้อำนวยการฝ่ายขายโครงการและบรรจุกภัณฑ์ ร่วมกับพนักงานบริษัทได้มอบสมุดเพื่อการเรียนการสอนให้กับโรงเรียนบ้านเขาปูน จังหวัดปราจีนบุรี



กิจกรรมร่วมบริจาคเลือด: เมื่อวันที่ 9 เมษายน 2561 พนักงานกลุ่มบริษัท TKS ได้ร่วมบริจาคเลือดกับธนาคารเลือดโรงพยาบาลศิริราช ณ นิคมอุตสาหกรรมสินสาคร



กิจกรรมแห่เทียนวันอาสาฬหบูชา-วันเข้าพรรษา : เมื่อวันที่ 27 กรกฎาคม 2561 กลุ่มบริษัท TKS นำโดยคุณภาคภูมิ ภูอุดม รองกรรมการผู้จัดการ ร่วมกับพนักงานบริษัท ร่วมถวายเทียนเข้าพรรษา ณ วัดโคกขาม จ.สมุทรสาคร



การเปลี่ยนแปลงการถือครองหลักทรัพย์ของกรรมการและผู้บริหาร

ลำดับ	รายชื่อกรรมการและผู้บริหาร	ตำแหน่ง	บมจ. บี.เค.เอส. เทคโนโลยี			บจ. บี.เค.เอส. สยามเพรส แอเมเจอร์			บจ. โทไฟว์		
			จำนวนหุ้นสามัญ (หุ้น)			จำนวนหุ้นสามัญ (หุ้น)			จำนวนหุ้นสามัญ (หุ้น)		
			31 ส.ค. 60	31 ส.ค. 61	เปลี่ยนแปลง เพิ่มขึ้น/ลดลง	31 ส.ค. 60	31 ส.ค. 61	เปลี่ยนแปลง เพิ่มขึ้น/ลดลง	31 ส.ค. 60	31 ส.ค. 61	เปลี่ยนแปลง เพิ่มขึ้น/ลดลง
1	พลเอก มงคล อิมพรพิสิฎฐ์ คู่สมรสและบุตรยังไม่บรรลุนิติภาวะ	ประธานคณะกรรมการ/กรรมการอิสระ	-	-	-	-	-	-	-	-	
2	นางสาวนีย์ กมลบุตร คู่สมรสและบุตรยังไม่บรรลุนิติภาวะ	กรรมการอิสระและประธานคณะกรรมการตรวจสอบ	-	-	-	-	-	-	-	-	
3	นางปรารถนา มงคลกุล คู่สมรสและบุตรยังไม่บรรลุนิติภาวะ	กรรมการอิสระและกรรมการตรวจสอบ	-	-	-	-	-	-	-	-	
4	นายบรรพต จุมชื้อศุภฤกษ์ คู่สมรสและบุตรยังไม่บรรลุนิติภาวะ	กรรมการอิสระและกรรมการตรวจสอบ	330,000	384,968	54,968	-	-	-	-	-	
5	นายธีระชัย ศรีรุ่ง คู่สมรสและบุตรยังไม่บรรลุนิติภาวะ	กรรมการ	217,800	217,800	-	1	1	-	-	-	
6	นายอรวิทย์พงศ์ กุญแจ คู่สมรสและบุตรยังไม่บรรลุนิติภาวะ	กรรมการอิสระ	-	-	-	-	-	-	-	-	
7	นายสมคิด เวทีวัฒน์เศรษฐ์ คู่สมรสและบุตรยังไม่บรรลุนิติภาวะ	กรรมการ และกรรมการผู้จัดการ	72,422	116,920	44,498	1	1	-	-	1	
8	นายจตุพันธ์ มงคลสุธี คู่สมรสและบุตรยังไม่บรรลุนิติภาวะ	กรรมการและรองกรรมการผู้จัดการสายงาน กลยุทธ์และเทคโนโลยี	2,417,502	2,820,185	402,683	-	-	-	-	1	
9	นางสาวศิริวรรณ สุภัญจนศรี คู่สมรสและบุตรยังไม่บรรลุนิติภาวะ	ประธานบริษัท	2,671,624	3,116,639	445,015	1	1	-	-	-	
10	นายภาคภูมิ กุศลม คู่สมรสและบุตรยังไม่บรรลุนิติภาวะ	รองกรรมการผู้จัดการ	3,117	13,197	10,080	1	1	-	-	-	
11	นายวิชัย อภิชาตจารีย์ คู่สมรสและบุตรยังไม่บรรลุนิติภาวะ	ผู้อำนวยการฝ่ายขายโครงการและบรรษัท	1,618	8,261	6,643	-	-	-	-	-	
12	นายจรรยา โภกสิทธิ์กุล คู่สมรสและบุตรยังไม่บรรลุนิติภาวะ	ผู้อำนวยการฝ่ายจัดซื้อ	1,781	2,000	219	-	-	-	-	-	
13	นางสาวลลิตาภัทร์ วานิชย์ศรีสมกุล คู่สมรสและบุตรยังไม่บรรลุนิติภาวะ	ผู้อำนวยการฝ่ายบัญชีและการเงิน	1,579	14,816	13,237	-	-	-	-	1	
14	นายจิรพงศ์ วัชรธนาภรณ์ คู่สมรสและบุตรยังไม่บรรลุนิติภาวะ	ผู้อำนวยการฝ่ายผลิตและวางแผน	1,579	14,819	13,240	-	-	-	-	-	
15	นางสาวรุจี จงพิทพ คู่สมรสและบุตรยังไม่บรรลุนิติภาวะ	ผู้อำนวยการฝ่ายขายในประเทศ	12,995	25,267	12,272	-	-	-	-	-	

หมายเหตุ *การเปลี่ยนแปลงจำนวนหุ้นของคู่สมรสและบุตรที่ยังไม่บรรลุนิติภาวะของ นางสาวศิริวรรณ สุภัญจนศรี เนื่องจากมีการเปลี่ยนแปลงสถานะทางสังคม

INTERNAL CONTROL AND RISK MANAGEMENT

การควบคุมภายในและการบริหารจัดการความเสี่ยง

ความเห็นของคณะกรรมการใช้แบบประเมินความเพียงพอของระบบการควบคุมภายใน

คณะกรรมการตรวจสอบ ได้สอบทานความเพียงพอของระบบการควบคุมภายใน และให้ข้อเสนอแนะแก่ผู้บริหารและผู้ตรวจสอบภายในอันทำให้ประเมินได้ถึงความเพียงพอของการจัดการระบบการควบคุมภายในเป็นไปอย่างมีมาตรฐาน ยอมรับได้ ในรอบปีที่ผ่านมาคณะกรรมการตรวจสอบไม่พบการไม่ปฏิบัติตามกฎหมาย และข้อกำหนดว่าด้วยหลักทรัพย์และตลาดหลักทรัพย์และกฎหมายอื่นที่เกี่ยวข้องและไม่พบว่ามีรายการที่อาจมีความขัดแย้งทางผลประโยชน์ อีกทั้ง คณะกรรมการได้ติดตามรายงานการปฏิบัติงานของฝ่ายตรวจสอบภายใน ซึ่งได้ตรวจสอบระบบการทำงานที่สำคัญของบริษัท และตรวจติดตามการปฏิบัติงานให้เป็นไปตามนโยบายที่กำหนดไว้ด้วย

ความเห็นของคณะกรรมการตรวจสอบในกรณีที่มีความเห็นต่างไปจากคณะกรรมการบริษัทหรือผู้สอบบัญชี

- ไม่มี -

การบริหารจัดการความเสี่ยง

การบริหารความเสี่ยงเป็นการบริหารจัดการปัจจัยและควบคุมกิจกรรม รวมทั้งกระบวนการดำเนินงานต่างๆ เพื่อลดมูลเหตุของแต่ละโอกาสที่ทำให้บริษัทเกิดความเสียหาย ให้ระดับของความเสี่ยงและผลกระทบที่จะเกิดขึ้นในอนาคตอยู่ในระดับที่ยอมรับได้ ประเมินได้ ควบคุมได้และมีการตรวจสอบอย่างมีระบบ โดยคำนึงถึงการบรรลุเป้าหมาย ทั้งในด้านกลยุทธ์ การปฏิบัติตามกฎหมาย ระเบียบข้อบังคับ ด้านการเงินและด้านการปฏิบัติงาน โดยใช้แนวคิดกรอบการบริหารความเสี่ยง ระดับองค์กร (Enterprise Risk Management) ของ COSO “The Committee of Sponsoring Organizations of the Treadway Commission” ซึ่งเป็นกรอบการบริหารจัดการความเสี่ยงที่ได้รับการยอมรับจากองค์กรทุกประเภทในระดับสากลว่าเป็นกรอบการบริหารจัดการความเสี่ยงที่มีประสิทธิภาพ การดำเนินการได้รับการสนับสนุนและการมีส่วนร่วมในการบริหารความเสี่ยงจากทุกหน่วยงานทุกระดับทั้งองค์กร

คณะกรรมการบริษัท/คณะกรรมการตรวจสอบ

คณะกรรมการบริษัทได้มอบหมายให้คณะกรรมการความเสี่ยงในแต่ละด้านพิจารณาและกำหนดนโยบายความเสี่ยงในส่วนที่รับผิดชอบและกำกับดูแลให้เป็นไปอย่างมีประสิทธิภาพและประสิทธิผล และให้มีการรายงานต่อคณะกรรมการบริษัทอย่างน้อยปีละ 1 ครั้ง

คณะกรรมการตรวจสอบทำหน้าที่ในการสอบทานให้บริษัทมีกระบวนการบริหารความเสี่ยงที่ครอบคลุมทุกด้าน รวมทั้งติดตามผลการดำเนินงานเป็นไปตามดัชนีชี้วัดผลงาน (Key Performance Indicator : KPI) ที่ได้กำหนดเป็นนโยบายไว้หรือไม่ เพื่อสื่อสารและควบคุมให้บริษัทมีการกำหนดมาตรการการแก้ไขอย่างเหมาะสม

ฝ่ายจัดการบริษัท

ฝ่ายจัดการบริษัททำหน้าที่กำกับดูแลให้บริษัทมีการบริหารจัดการความเสี่ยงอย่างเป็นระบบ กำหนดภารกิจและเป้าหมายขององค์กร รวมทั้งกำหนดผู้รับผิดชอบในการควบคุมติดตามผลการบริหารความเสี่ยงให้อยู่ในเกณฑ์ที่รับได้ ฝ่ายจัดการรายงานผลการบริหารความเสี่ยงต่อคณะกรรมการบริหารความเสี่ยงในแต่ละด้านทุกเดือน

การตรวจสอบภายใน

คณะกรรมการตรวจสอบกำกับดูแลให้การปฏิบัติงานของฝ่ายตรวจสอบภายในมีความเป็นอิสระ เที่ยงธรรม มีจรรยาบรรณ และมีความเชี่ยวชาญเยี่ยงมืออาชีพตามมาตรฐานวิชาชีพ การตรวจสอบภายในที่ได้รับการยอมรับในระดับมาตรฐานสากลด้านการตรวจสอบภายใน (The Institute of Internal Auditors : IIA) โดยมีกฎบัตรของคณะกรรมการตรวจสอบและฝ่ายตรวจสอบภายในซึ่งได้กำหนดภารกิจ ขอบเขตการปฏิบัติงาน อำนาจและหน้าที่ความรับผิดชอบ ตลอดจนแนวทางการดำเนินงาน การปฏิบัติงานตรวจสอบไว้อย่างชัดเจนและมีการทบทวนเป็นประจำทุกปีให้เหมาะสมอยู่เสมอ ฝ่ายตรวจสอบภายในได้สร้างมูลค่าเพิ่มให้กับบริษัทจากการให้ความเชื่อมั่น (Assurance Service) และให้คำปรึกษา (Consulting Service) โดยการดำเนินการที่สำคัญในปี 2561 สรุปได้ดังนี้

การพัฒนางานตรวจสอบให้เกิดมูลค่าเพิ่มอย่างยั่งยืน และต่อเนื่อง (High Value Services)

เพื่อเสริมสร้างให้หน่วยงานต่าง ๆ ในบริษัทมีแนวทางปฏิบัติงานครอบคลุมทั้งด้านการกำกับดูแล การบริหารความเสี่ยง การปฏิบัติตามกฎหมาย ระเบียบต่าง ๆ และการควบคุมภายในที่ดี ฝ่ายตรวจสอบภายในได้ดำเนินการ ดังนี้

• ประเมินประสิทธิผลการควบคุมภายในตามแนวทาง COSO 2013

ประเมินประสิทธิผลและประสิทธิภาพการควบคุมภายใน (Internal Control Assessment) ของบริษัทให้สอดคล้องตาม COSO 2013 เพื่อบรรลุวัตถุประสงค์ทั้ง 3 ด้าน คือ ด้านการปฏิบัติงาน ด้านการรายงาน และด้านการปฏิบัติตามกฎระเบียบ และสอดคล้องตามแบบประเมินความเพียงพอของระบบการควบคุมภายในของสำนักงานคณะกรรมการกำกับหลักทรัพย์และตลาดหลักทรัพย์แห่งประเทศไทย (ก.ล.ต.) นำเสนอคณะกรรมการตรวจสอบและคณะกรรมการบริษัทให้ความเห็นชอบ'

• การประเมินความเสี่ยงและการควบคุมระบบงานใหม่ของบริษัท

ฝ่ายตรวจสอบภายในทำการตรวจสอบ ประเมินผล และให้คำแนะนำกับผู้ปฏิบัติงาน และหน่วยงานสนับสนุน เมื่อพบว่ามีจุดที่ต้องปรับปรุง ผู้ตรวจสอบจะให้ความรู้ สร้างความเข้าใจ และให้คำแนะนำเกี่ยวกับขั้นตอนการปฏิบัติงานที่ถูกต้องตามนโยบายของบริษัทรวมทั้งให้เป็นไปตามมาตรฐานสนับสนุนการควบคุมที่สอดคล้องกับระบบการควบคุมภายในเพิ่มเติมได้แก่ ISO 9001 ISO 22301 ความปลอดภัยของบรรจุภัณฑ์อาหารด้วยมาตรฐาน ได้แก่ FSSC 22000 GMP และ HACCP ด้วย อีกทั้งการนำมาตรฐานด้านสิ่งแวดล้อมมาควบคุมสภาพแวดล้อมในการทำงานให้น่าอยู่พนักงานมีความสุขในการทำงานตามมาตรฐาน ISO 14001 และมาตรฐาน ECO Factory ของสถาบันสิ่งแวดล้อมอุตสาหกรรมสภาอุตสาหกรรมแห่งประเทศไทยซึ่งทำให้ได้การรับรองอุตสาหกรรมสีเขียวระดับที่ 4 วัฒนธรรมสีเขียว(Green Culture)จากกระทรวงอุตสาหกรรมแห่งประเทศไทย รวมถึงติดตามผลการปฏิบัติงานหลังจากให้คำปรึกษา เพื่อสร้างความเชื่อมั่นให้กับคณะกรรมการบริษัทและคณะกรรมการตรวจสอบว่าการบริหารความเสี่ยง การปฏิบัติตามกฎหมาย ระเบียบต่าง ๆ ของบริษัทมีประสิทธิภาพและประสิทธิผล

• การตรวจสอบระบบเทคโนโลยีสารสนเทศ

ปัจจุบันมีการสื่อสารผ่านระบบออนไลน์มากขึ้น บริษัทจึงให้ความสำคัญในการขยายกลุ่มธุรกิจงานพิมพ์ดิจิทัล โดยนำระบบเทคโนโลยีสารสนเทศมาใช้สนับสนุนการดำเนินธุรกิจ มีการพัฒนาระบบเทคโนโลยีสารสนเทศ โดยฝ่ายตรวจสอบภายในให้คำแนะนำในการกำหนดการควบคุมที่เหมาะสมพร้อมทั้งนำระบบมาตรฐาน ISO 27001 มาประยุกต์ใช้ในส่วนที่เกี่ยวข้องเพิ่มเติม รวมทั้งทดสอบระบบการควบคุมการป้องกันการโจรกรรมข้อมูลจาก Hacker โดยผู้เชี่ยวชาญจากภายนอกอย่างน้อยปีละ 1 ครั้ง

การพัฒนาผู้ตรวจสอบ

เพื่อพัฒนาความเป็นมืออาชีพและความรอบรู้ทางธุรกิจของผู้ตรวจสอบ ฝ่ายตรวจสอบได้ดำเนินการ ดังนี้

• การทบทวน Internal Audit Competency

ในปี 2561 ฝ่ายตรวจสอบภายในได้มีการทบทวน Internal Audit Competency เพื่อยกระดับความเป็นมืออาชีพ นอกเหนือจากความรู้ด้านธุรกิจและมาตรฐานสากลการปฏิบัติงานทางวิชาชีพ โดยให้ผู้ตรวจสอบประเมินร่วมกับผู้บังคับบัญชาและจัดทำแผนพัฒนาตนเอง ซึ่งฝ่ายตรวจสอบภายในได้รวบรวมข้อมูลเพื่อจัดหลักสูตรฝึกอบรมสัมมนาให้กับผู้ตรวจสอบภายในในปีถัดไป

• การพัฒนาด้านวิชาชีพตรวจสอบ (Internal Audit Global Knowledge)

- สนับสนุนให้มีการพัฒนาและอบรมทั้งภายในและภายนอกอย่างต่อเนื่องเพื่อให้มีความรู้ ความสามารถ ความเชี่ยวชาญทางวิชาชีพตรวจสอบภายในและเพิ่มทักษะด้านอื่นที่จำเป็นต่อบริษัท
- ส่งเสริมและสนับสนุนให้ผู้ตรวจสอบภายในพัฒนาตนเองด้วยการสอบวุฒิบัตรทางวิชาชีพตรวจสอบหรือวิชาชีพอื่นที่เกี่ยวข้องกับงานตรวจสอบ

• ความรู้ด้านเทคโนโลยีสารสนเทศ (IT Knowledge)

- มีการนำความรู้ด้านเทคโนโลยีสารสนเทศมาใช้ในการตรวจสอบทั้งกระบวนการเพื่อช่วยให้การตรวจสอบมีความรวดเร็วและแม่นยำ
- สนับสนุนการพัฒนาศักยภาพของผู้ตรวจสอบให้สามารถตรวจสอบ และให้คำแนะนำในการกำกับดูแลงานตรวจสอบเทคโนโลยีสารสนเทศระดับมาตรฐานสากลได้ เช่น สนับสนุนให้ได้รับวุฒิบัตรผู้ประกอบวิชาชีพด้านการตรวจสอบในระบบสารสนเทศ (IT Audit)

บริษัทฯ ได้จัดตั้งหน่วยตรวจสอบภายในขึ้น โดยมีสายการบังคับบัญชาและสายการรายงานขึ้นตรงต่อคณะกรรมการตรวจสอบ ซึ่งคณะกรรมการตรวจสอบได้มอบหมายให้ นางสาวณัฐมา โพธิ์แดง ตำแหน่งผู้จัดการฝ่ายตรวจสอบภายในของบริษัท เป็นผู้รับผิดชอบหลักในการปฏิบัติหน้าที่ผู้ตรวจสอบภายในของบริษัท โดยงานตรวจสอบภายในเป็นลักษณะงานสนับสนุน ผู้รับผิดชอบในการปฏิบัติหน้าที่งานตรวจสอบ จึงไม่ควรมีอำนาจสั่งการหรือมีอำนาจบริหารงานในสายงานที่ตรวจสอบ และต้องมีความเป็นอิสระในกิจกรรมที่ตนตรวจสอบ เพื่อให้การปฏิบัติงานเป็นไปอย่างอิสระทั้งในการปฏิบัติงานและทัศนคติของผู้ตรวจสอบ ความเป็นอิสระมีองค์ประกอบที่สำคัญ 2 ส่วน ได้แก่

1. สถานภาพในองค์กรของผู้ตรวจสอบภายใน และความสนับสนุนที่ผู้ตรวจสอบภายในได้รับจากฝ่ายบริหาร นับว่าเป็นปัจจัยที่สำคัญยิ่งที่ส่งผลกระทบต่อระดับคุณภาพ และคุณค่าของบริการที่ผู้ตรวจสอบภายในจะให้แก่ฝ่ายบริหาร ผู้ตรวจสอบภายในควรขึ้นตรงต่อผู้บริหารสูงสุด เพื่อที่จะสามารถปฏิบัติงานได้ในขอบเขตที่กว้าง และเพื่อให้ข้อตรวจพบ ข้อเสนอแนะต่างๆ จะได้รับการพิจารณาส่งการให้บังเกิดผลได้อย่างมีประสิทธิภาพเพียงพอ

การกำหนดสายการบังคับบัญชาให้ขึ้นตรงต่อผู้บริหารสูงสุด จะทำให้ผู้ตรวจสอบภายในมี อิสระในการตรวจสอบ และทำให้สามารถเข้าถึงเอกสาร หลักฐาน และทรัพยากรต่างๆ รวมทั้งบุคคลที่เกี่ยวข้องกับการปฏิบัติงานที่ต้องได้รับการตรวจสอบ

2. ผู้ตรวจสอบภายในไม่ควรเข้าไปมีส่วนได้เสีย หรือส่วนร่วมในการปฏิบัติงานขององค์กร ในกิจกรรมที่ผู้ตรวจสอบภายในต้องตรวจสอบหรือประเมินผล ผู้ตรวจสอบภายในต้องมีความเป็นอิสระทั้งในการปฏิบัติงานและการเสนอความเห็นในการตรวจสอบ ดังนั้น จึงมีควรเป็นกรรมการในคณะกรรมการใดๆ ขององค์กรหรือหน่วยงานในสังกัดอันมีผลกระทบต่อความเป็นอิสระในการปฏิบัติงานและการเสนอความเห็น

ทั้งนี้คณะกรรมการตรวจสอบได้พิจารณาคูณสมบัติของผู้ปฏิบัติหน้าที่ผู้ตรวจสอบภายในแล้วเห็นว่า มีความเหมาะสมเพียงพอกับการปฏิบัติหน้าที่ดังกล่าว เนื่องจากมีความอิสระ และมีประสบการณ์ในการปฏิบัติงานด้านตรวจสอบภายในมาเป็นระยะเวลา 20 ปี ทั้งนี้ การพิจารณาและอนุมัติ แต่งตั้ง ถอดถอน โยกย้ายผู้ดำรงตำแหน่งผู้จัดการตรวจสอบตรวจสอบภายในของบริษัท จะต้องผ่านการอนุมัติ หรือได้รับความเห็นชอบจากคณะกรรมการตรวจสอบ

CONNECTED REPORT OF THE COMPANY SUBSIDIARY, JOINT VENTURE AND ASSOCIATED COMPANIES

รายการที่เกี่ยวข้องกันของบริษัท
บริษัทย่อย กิจการร่วมค้า และบริษัทร่วม

รายการระหว่างกัน

กรรมการผู้จัดการได้รับมอบอำนาจจากคณะกรรมการบริษัท ให้เป็นผู้อนุมัติการดำเนินธุรกิจกับบริษัทในกลุ่ม ภายใต้เงื่อนไข ปฏิบัติในการดำเนินธุรกิจตามปกติและเงื่อนไขทางการค้าทั่วไป โดยจะต้องปฏิบัติให้เป็นไปตามกฎหมายว่าด้วยหลักทรัพย์และตลาดหลักทรัพย์ และข้อบังคับ ประกาศ คำสั่ง หรือข้อกำหนดของ ตลาดหลักทรัพย์แห่งประเทศไทย รวมถึงตลอดถึงการปฏิบัติตาม ข้อกำหนดเกี่ยวกับการเปิดเผยข้อมูลการทำรายการเกี่ยวโยง และการได้มาหรือจำหน่ายทรัพย์สินที่สำคัญของบริษัท หรือ บริษัทย่อย กิจการร่วมค้า และบริษัทร่วม ตามมาตรฐานการบัญชี ที่กำหนดโดยสมาคมนักบัญชีและผู้สอบบัญชีรับอนุญาต แห่งประเทศไทย

ทั้งนี้ การมอบอำนาจดังกล่าวข้างต้น ให้แก่กรรมการผู้จัดการ นั้น ต้องอยู่ภายใต้หลักเกณฑ์ของกฎหมายและกฎระเบียบ ข้อบังคับของบริษัทและในกรณีที่มีการดำเนินการใดที่มีหรืออาจมี ผลประโยชน์หรือส่วนได้ส่วนเสียของกรรมการผู้จัดการ หรือบุคคล ที่อาจมีความขัดแย้ง กรรมการผู้จัดการไม่มีอำนาจอนุมัติการ ดำเนินการดังกล่าว โดยกรรมการผู้จัดการจะต้องนำเสนอเรื่องดัง กล่าวต่อคณะกรรมการบริษัท เพื่อให้คณะกรรมการบริษัทพิจารณา ต่อไป

นอกจากนี้ ในกรณีการทำรายการใดเป็นรายการที่เกี่ยวข้องกัน หรือรายการเกี่ยวกับการได้มาหรือจำหน่ายไปซึ่งสินทรัพย์ของ บริษัท หรือบริษัทย่อย หรือกิจการร่วมค้า หรือบริษัทร่วมแล้วแต่ กรณี การทำรายการดังกล่าวต้องได้รับการพิจารณาจากคณะกรรมการตรวจสอบ และเสนอแนะต่อคณะกรรมการบริษัท เพื่อ พิจารณออนุมัติ และนำเข้าที่ประชุมผู้ถือหุ้นเพื่ออนุมัติ และ/หรือ การปฏิบัติอื่นใดตามหลักเกณฑ์และวิธีการตามที่ประกาศดังกล่าว กำหนดไว้ในเรื่องนั้นๆ ด้วย เพื่อให้สอดคล้องกับข้อกำหนดของ ตลาดหลักทรัพย์แห่งประเทศไทยในเรื่องดังกล่าว

สำหรับงวดบัญชีรายปีสิ้นสุด ณ วันที่ 31 ธันวาคม 2561 และ 2560 บริษัท บริษัทย่อย กิจการร่วมค้า และบริษัทร่วมมีรายการ กับบุคคลที่เกี่ยวข้องกัน โดยผู้ตรวจสอบบัญชีของบริษัท ได้เปิดเผย ไว้ในหมายเหตุประกอบงบการเงินที่ตรวจสอบและคณะกรรมการ ตรวจสอบทำหน้าที่สอบทานแล้ว และมีความเห็นว่ารายการที่ เกี่ยวข้องกันทุกรายการเป็นการทำรายการอย่างสมเหตุสมผลและ เป็นไปในทางการค้าปกติ โดยบริษัทได้คิดราคาซื้อ-ขายสินค้า และ บริการกับบุคคลที่เกี่ยวข้องกันด้วยราคาที่สมเหตุสมผล มีการ เปรียบเทียบกับราคากลางของตลาดในธุรกิจนั้นๆ แล้ว โดยมี เงื่อนไขต่างๆ ตามปกติธุรกิจโดยมีรายละเอียดดังต่อไปนี้

ชื่อกิจการ	ลักษณะความสัมพันธ์	ลักษณะรายการ	เหตุผลและความจำเป็นของการทำรายการ
บริษัท ที.เค.เอส. สยามเพรส แมเนจเม้นท์ จำกัด	บริษัทย่อย	<ol style="list-style-type: none"> 1) รายการซื้อและขายสินค้า โดยใช้ราคาที่เกี่ยวข้องกับที่คิดกับบุคคลภายนอกและราคาทุนบวกกำไรส่วนเพิ่ม 2) ให้เช่าที่ดิน อัตราค่าเช่าเดือนละ 500,000.00 บาท 3) เช่าอาคารอัตราค่าเช่าเดือนละ 50,000.00 บาท 4) ให้เช่าเครื่องจักร ในอัตราเดือนละ 872,200 บาท และต่อสัญญาเช่าเป็นระยะเวลา 1 ปี โดยคิดอัตราค่าเช่าเดือน ละ 572,000 บาท 5) ให้บริการบริหารจัดการในอัตรา 3% ของรายได้จากการขายทั้งปี 6) ให้บริการบำรุงรักษาคอมพิวเตอร์ เดือนละ 540,000 บาท 	<p>การค้าปกติ</p> <p>เพื่อใช้เป็นที่ตั้งสำนักงานและโรงงาน โดยมีสัญญาเช่าเป็นระยะเวลา 3 ปี ตั้งแต่ 1 ส.ค. 59 – 31 ก.ค. 62</p> <p>เพื่อใช้เป็นสำนักงานและโรงงานโดยมีสัญญาเช่าเป็นระยะเวลา 1 ปี ทำสัญญาปีต่อปี</p> <p>เพื่อใช้ในการประกอบกิจการงานพิมพ์ โดยมีระยะเวลาเช่า 1 ปี (1 ก.พ. 61 – 31 ม.ค.61) และได้ต่อสัญญาเช่าออกไปเป็นระยะเวลา 1 ปี(1 ก.พ.61 -31 ม.ค.62)</p> <p>สัญญามีสระยะเวลา 1ปี (1 ม.ค. 61 – 31 ส.ค. 61)</p> <p>สัญญามีสระยะเวลา 1 ปี (1 เม.ย. 61 – มี.ค. 62)</p>
บริษัท ชันนิค (ประเทศไทย) จำกัด (มหาชน)	บริษัทร่วมโดยการถือหุ้นทางตรง	รายการซื้อและขายสินค้า โดยใช้ราคาที่เกี่ยวข้องกับที่คิดกับบุคคลภายนอกและราคาทุนบวกกำไรส่วนเพิ่ม	การค้าปกติ
บริษัท ที.เค.เอส.-เวลโก (ประเทศไทย) จำกัด	กิจการร่วมค้า	<ol style="list-style-type: none"> 1) รายการซื้อและขายสินค้า โดยใช้ราคาที่เกี่ยวข้องกับที่คิดกับบุคคลภายนอกและราคาทุนบวกกำไรส่วนเพิ่ม 2) เช่าอาคารอัตราค่าเช่าเดือนละ 111,000.00 บาท 3) ให้บริการบริหารจัดการในอัตรา 50,000 บาท หรือ 3% ของรายได้แล้วแต่อย่างใดจะสูงกว่า 	<p>การค้าปกติ</p> <p>เพื่อใช้เป็นสำนักงานและโรงงาน โดยมีสัญญาเช่าเป็นระยะเวลา 3 ปี ตั้งแต่ 1 มี.ย. 59 – 31 พ.ค. 62</p> <p>สัญญามีสระยะเวลา 1 ปี (1 มี.ย.61 – 31 พ.ค. 62)</p>
C.T.K.S Technologies Company Limited.	กิจการร่วมค้า	1) รายการซื้อและขายสินค้า โดยใช้ราคาที่เกี่ยวข้องกับที่คิดกับบุคคลภายนอกและราคาทุนบวกกำไรส่วนเพิ่ม	การค้าปกติ

ชื่อบัญชี/ชื่อบริษัท	ความสัมพันธ์	รายการระหว่างกัน	งบการเงินรวม (บาท)		งบการเงินเฉพาะกิจการ (บาท)	
			2561	2560	2561	2560
บมจ. ซันนิค(ประเทศไทย)	บริษัทร่วม	ลูกหนี้การค้า	35,448,968.33	40,070,242.96	21,168,248.84	27,702,330.59
		รายได้ค้างรับ	-	-	-	-
		เจ้าหนี้การค้า	103,305.16	174,075.93	-	-
		เจ้าหนี้ค่าทรัพย์สิน	80,485.40	-	-	-
		เจ้าหนี้อื่นๆ	9,630.00	12,655.96	9,630.00	7,350.00
บมจ. ไทยบริดจชี่เคียวริตี้	บริษัทร่วม	ลูกหนี้การค้า	-	8,560.00	-	8,560.00
		เจ้าหนี้การค้า	-	860,815.00	-	-
บมจ. ไทยบริดจชี่เคียวริตี้	บริษัทย่อย	ลูกหนี้การค้า	-	-	-	-
		เจ้าหนี้การค้า	-	-	-	-
		เจ้าหนี้อื่นๆ	-	-	-	-
บจ. ไทยบริดจชี่ ดีโพลด์	กิจการที่เกี่ยวข้อง	ลูกหนี้การค้า	-	-	-	-
บจ. ที.เค.เอส. สยามพีเอสฯ	บริษัทย่อย	ลูกหนี้การค้า	-	-	999,009.78	4,400,962.43
		เจ้าหนี้การค้า	-	-	201,412.09	1,449,324.63
		ค่าใช้จ่ายค้างจ่าย	-	-	82,516.85	101,538.33
		เจ้าหนี้อื่นๆ	-	-	577,800.00	577,800.00
		เงินประกัน	-	-	500,000.00	500,000.00
		รายได้ค้างรับ	-	-	7,492,297.62	16,973,303.55
		เงินกู้ยืมระยะสั้น	-	-	73,000,000	-
		เงินอุดหนุน	-	-	-	-
บจ. โทโพว์	บริษัทย่อย	เงินอุดหนุน	-	-	92,010	-
บจ. พรชัย โซลูชั่น	บริษัทที่เกี่ยวข้อง	เจ้าหนี้ค่าสินทรัพย์	45,000.01	-	-	-
		เจ้าหนี้อื่นๆ	1,639,026.00	1,902,356.75	-	-
บจ. ที.เค.เอส. - เวลโก (ประเทศไทย) จำกัด	กิจการร่วมค้า	ลูกหนี้การค้า	128,112.95	5,350.00	-	-
		รายได้ค้างรับ	476,250.83	542,975.79	-	-
		เจ้าหนี้การค้า	68,908.00	88,168.00	-	-
		เงินประกัน	600,000.00	600,000.00	-	-
C.T.K.S Technologies Company Limited.	กิจการร่วมค้า	ลูกหนี้การค้า	-	408,508.75	-	-
		เจ้าหนี้การค้า	-	-	-	-

มาตรการหรือขั้นตอนการอนุมัติการทำรายการระหว่างกัน

การทำรายการระหว่างกัน คณะกรรมการบริษัทได้อนุมัติให้ บริษัท บริษัทย่อย กิจการร่วมค้า และบริษัทร่วมทำรายการระหว่างกัน ได้ ซึ่งประกอบด้วย

- 1) รายการธุรกิจปกติ เช่น การซื้อขายสินค้า ซื้อขายวัตถุดิบ การให้บริการ
- 2) รายการสนับสนุนปกติ เช่น การว่าจ้างขนส่งสินค้า การว่าจ้างโฆษณา สัญญาว่าจ้างบริหาร หรือความช่วยเหลือทางเทคนิค
- 3) รายการเช่าหรือให้เช่าอสังหาริมทรัพย์ระยะสั้น
- 4) รายการเกี่ยวข้องกับทรัพย์สินหรือบริการ เช่น การลงทุน หรือการขายเงินลงทุนในกิจการ
- 5) รายการความช่วยเหลือทางการเงิน
- 6) การให้กู้ยืมเงินตามระเบียบสงเคราะห์พนักงานและลูกจ้าง

นโยบายหรือแนวโน้มนำการทำรายการระหว่างกันกับบุคคลที่อาจมีความขัดแย้งในอนาคต

คณะกรรมการบริษัทได้พิจารณาแนวโน้มนำการทำรายการระหว่างกัน กับบุคคลที่อาจมีความขัดแย้งกันมีความเห็นว่า จะมีน้อยลงในอนาคต และถ้ามี ให้ปฏิบัติตามระเบียบปฏิบัติการทำรายการระหว่างกัน

ทั้งนี้ปัจจุบันไม่มีบุคคลที่อาจมีความขัดแย้งทางผลประโยชน์ถือหุ้นในบริษัทย่อย กิจการร่วมค้า และบริษัทร่วมเกินกว่า 5.00% โดยทางบริษัทมีนโยบายที่จะถือหุ้นโดยตรงในบริษัทย่อย และบริษัทร่วม

REFERENCE PERSONS INFORMATION

ข้อมูลบุคคลอ้างอิง

นายทะเบียนหุ้น	บริษัท ศูนย์รับฝากหลักทรัพย์ (ประเทศไทย) จำกัด THAILAND SECURITIES DEPOSITORY Co., Ltd.
ที่ตั้งสำนักงาน	เลขที่ 93 อาคารตลาดหลักทรัพย์แห่งประเทศไทย ถนนรัชดาภิเษก แขวงดินแดง เขตดินแดง กรุงเทพฯ 10400
โทรศัพท์	0-2009-9000
โทรสาร	0-2009-9991
ผู้สอบบัญชี	บริษัท ซี ดับเบิลยู ดับเบิลยู พี จำกัด CWWP Co., Ltd.
ที่ตั้งสำนักงาน	128/180-181 อาคารพญาไทพลาซ่า ชั้น 17 ถนนพญาไท แขวงทุ่งพญาไท เขตราชเทวี กรุงเทพฯ 10400
โทรศัพท์	0-2216-2265, 0-2216-2268-9, 0-2216-2279
โทรสาร	0-2216-2286
Home Page	www.cwwpaudit.com

INVESTOR INFORMATION

ข้อมูลสำหรับนักลงทุน

สามารถหาข้อมูลทั่วไปเกี่ยวกับบริษัท ที.เค.เอส. เทคโนโลยี จำกัด (มหาชน) ได้ที่ :

บริษัท ที.เค.เอส. เทคโนโลยี จำกัด (มหาชน) T.K.S. Technologies Public Company Limited (TKS)	
ที่ตั้งสำนักงานใหญ่	เลขที่ 30/88 หมู่ที่ 1 ถนนเจริญภาวนี ตำบลโคกขาม อำเภอเมืองสมุทรสาคร จังหวัดสมุทรสาคร 74000
โทรศัพท์	0-2784-5888
โทรสาร	0-2784-5858
Home Page	www.tks.co.th
TKS ลงทะเบียนการซื้อขายหุ้นที่ตลาดหลักทรัพย์แห่งประเทศไทย (www.set.or.th)	
ข้อจำกัดในการโอนหุ้นต่างดาว	49%
สิ้นสุดรอบระยะเวลาบัญชี	31 ธันวาคม
ผู้ตรวจสอบบัญชีอิสระ	CWWP.Co., Ltd.

REPORT FROM THE AUDIT COMMITTEE

รายงานจากคณะกรรมการตรวจสอบ

คณะกรรมการตรวจสอบของบริษัท ที.เค.เอส.เทคโนโลยี จำกัด (มหาชน) ประจำปีพ.ศ. 2561 ประกอบด้วยกรรมการอิสระ 3 คน คือนางเสาวนีย์ กมลบุตร ประธานคณะกรรมการตรวจสอบ นายณรงค์ จุนเจือศุภฤกษ์ และนางปรารถนา มงคลกุล กรรมการตรวจสอบ โดยกรรมการตรวจสอบทุกคนเป็นกรรมการที่ไม่ได้เป็นผู้บริหารหรือพนักงานของบริษัทฯ และได้ปฏิบัติตามกฎบัตรคณะกรรมการตรวจสอบ โดยอยู่ในขอบเขตหน้าที่และความรับผิดชอบครบถ้วน ในรอบปีพ.ศ. 2561 คณะกรรมการตรวจสอบได้มีการประชุมทั้งสิ้น 6 ครั้งโดยนางเสาวนีย์ กมลบุตรและนางปรารถนา มงคลกุล เข้าร่วมประชุม 6 ครั้งและนายณรงค์ จุนเจือศุภฤกษ์เข้าร่วมประชุม 5 ครั้ง

ในรอบปี 2561 คณะกรรมการตรวจสอบได้สอบทานรายงานทางการเงินของบริษัทฯ เห็นว่ามีความครบถ้วน เชื่อถือได้ โดยการประชุมแต่ละครั้งได้เชิญผู้สอบบัญชีรับอนุญาตเข้าร่วมประชุมด้วย เพื่อให้ข้อสังเกตและข้อเสนอแนะเกี่ยวกับผลการดำเนินงานของบริษัทที่พบในแต่ละไตรมาส รวมทั้งได้เชิญผู้จัดการฝ่ายตรวจสอบภายในและผู้อำนวยการฝ่ายบัญชีและการเงินเข้าร่วมประชุมด้วย เพื่อให้ข้อมูลต่อคณะกรรมการตรวจสอบ และเพื่อให้เป็นไปตามหลักธรรมาภิบาลที่ดี ในครั้งที่ 6 คณะกรรมการตรวจสอบได้เชิญผู้สอบบัญชีประชุมโดยไม่มีผู้บริหารของบริษัทเข้าร่วมประชุมด้วย เพื่อรับฟังผลการตรวจสอบที่ทางผู้ตรวจมีข้อเสนอแนะสำหรับบริษัทเพื่อพิจารณาปรับปรุง รวมทั้งประชุมกับผู้บริหารของบริษัท โดยไม่มีผู้สอบบัญชีเข้าร่วมประชุมด้วยเช่นกัน ในการประชุมทุกครั้งจะมอบข้อสังเกตและข้อเสนอแนะจากการประชุมกับผู้สอบบัญชีให้ผู้บริหารของบริษัทรับทราบเพื่อพิจารณาปรับปรุงระบบ


งานและระบบบัญชีให้ถูกต้องยิ่งขึ้น ทั้งนี้คณะกรรมการตรวจสอบได้พิจารณางบการเงินประจำปีสิ้นสุด ณ วันที่ 31 ธันวาคม พ.ศ.2561 ซึ่งผ่านการตรวจสอบของผู้สอบบัญชีแล้วเห็นควรให้นำเสนอคณะกรรมการบริษัทพิจารณาอนุมัติเมื่อวันที่ 22 กุมภาพันธ์ พ.ศ.2561 ก่อนนำเสนอที่ประชุมผู้ถือหุ้นต่อไป

คณะกรรมการตรวจสอบ ได้สอบทานความเพียงพอของระบบการควบคุมภายใน และให้ข้อเสนอแนะแก่ผู้บริหารและผู้ตรวจสอบภายในอันทำให้ประเมินได้ถึงความเพียงพอของการจัดการระบบการควบคุมภายในเป็นไปอย่างมีมาตรฐาน ยอมรับได้ ในรอบปีที่ผ่านมากomiteeตรวจสอบไม่พบการไม่ปฏิบัติตามกฎหมาย และข้อกำหนดว่าด้วยหลักทรัพย์และตลาดหลักทรัพย์และกฎหมายอื่นที่เกี่ยวข้องและไม่พบว่ามีการที่อาจมีความขัดแย้งทางผลประโยชน์ อีกทั้งคณะกรรมการได้ติดตามรายงานการปฏิบัติงานของฝ่ายตรวจสอบภายใน ซึ่งได้ตรวจสอบระบบการทำงานที่สำคัญของบริษัท และตรวจติดตามการปฏิบัติงานให้เป็นไปตามนโยบายที่กำหนดไว้ด้วย ทางด้านการจัดการความเสี่ยงคณะกรรมการตรวจสอบได้ผลักดันและทบทวนให้บริษัทได้ดำเนินการจัดทาระบบการบริหารจัดการความเสี่ยงให้มีการประเมินผลและควบคุมความเสี่ยงให้เป็นไปอย่างมีมาตรฐานและเหมาะสม

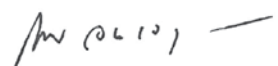
คณะกรรมการตรวจสอบได้ประเมินความเหมาะสมการทำงานของผู้สอบบัญชีในปีที่ผ่านมา และพิจารณาคัดเลือกผู้สอบบัญชีแล้ว เห็นควรนำเสนอผู้สอบบัญชีคือบริษัท เคพีเอ็มจี ภูมิภาคีสอบบัญชี จำกัด เสนอต่อคณะกรรมการบริษัท เพื่อขออนุมัติจากที่ประชุมผู้ถือหุ้นประจำปีพ.ศ. 2562 ให้เป็นผู้สอบบัญชีของบริษัทในปีพ.ศ. 2562 ต่อไป



(นางปรารถนา มงคลกุล)
กรรมการตรวจสอบ



(นางเสาวนีย์ กมลบุตร)
ประธานคณะกรรมการตรวจสอบ



(นายณรงค์ จุนเจือศุภฤกษ์)
กรรมการตรวจสอบ

REPORT OF THE BOARD OF DIRECTORS' RESPONSIBILITIES FOR FINANCIAL STATEMENTS

รายงานความรับผิดชอบของคณะกรรมการ
ต่อรายงานทางการเงิน

คณะกรรมการบริษัทเป็นผู้รับผิดชอบต่อการเงินของบริษัท ที.เค.เอส.เทคโนโลยี จำกัด (มหาชน) และงบการเงินรวมของบริษัท ที.เค.เอส.เทคโนโลยี จำกัด (มหาชน) และบริษัทย่อย รวมถึงข้อมูลสารสนเทศทางการเงินที่ปรากฏในรายงานประจำปี งบการเงินดังกล่าวจัดทำขึ้นตามมาตรฐานการรายงานทางการเงิน โดยเลือกใช้นโยบายบัญชีที่เหมาะสมและถือปฏิบัติอย่างสม่ำเสมอ และใช้ดุลยพินิจอย่างระมัดระวังและประมาณการที่ดีที่สุดในการจัดทำ รวมทั้งให้มีการเปิดเผยข้อมูลที่สำคัญอย่างเพียงพอในหมายเหตุประกอบงบการเงิน เพื่อให้เป็นประโยชน์ต่อผู้ถือหุ้นและนักลงทุนทั่วไปอย่างไร้ข้อสงสัย

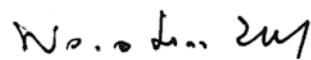
คณะกรรมการบริษัท ได้จัดให้มีระบบบริหารความเสี่ยง และให้มีการดำรงรักษาไว้ซึ่งระบบควบคุมภายในที่เหมาะสมและมีประสิทธิผลเพื่อให้มั่นใจได้อย่างมีเหตุผลว่าข้อมูลทางบัญชีมีความถูกต้องครบถ้วน และเพียงพอที่จะดำรงรักษาไว้ซึ่งทรัพย์สิน ตลอดจนเพื่อไม่ให้เกิดการทุจริตหรือการดำเนินการที่ผิดปกติดังมีสาระสำคัญ

ในการนี้คณะกรรมการบริษัท ได้แต่งตั้งคณะกรรมการตรวจสอบเพื่อทำหน้าที่สอบทานนโยบายการบัญชีและคุณภาพของรายงานทางการเงิน สอบทานระบบการควบคุมภายใน การตรวจสอบ

ภายในระบบการบริหารความเสี่ยงตลอดจนพิจารณาการเปิดเผยข้อมูลรายการระหว่างกัน โดยความเห็นของคณะกรรมการตรวจสอบเกี่ยวกับเรื่องนี้ปรากฏในรายงานของคณะกรรมการตรวจสอบซึ่งแสดงไว้ในรายงานประจำปีแล้ว

งบการเงินของบริษัท และงบการเงินรวมของบริษัทและบริษัทย่อยได้รับการตรวจสอบโดยผู้สอบบัญชีของบริษัท โดยนายเชิดสกุล อ้นมงคล ผู้สอบบัญชีรับอนุญาต เลขทะเบียน 7195 สังกัด บริษัท ซี ดับเบิลยู ดับเบิลยู พี จำกัด ในการตรวจสอบนั้นทางคณะกรรมการบริษัทได้สนับสนุนข้อมูลและเอกสารต่างๆ เพื่อให้ผู้สอบบัญชีสามารถตรวจสอบและแสดงความเห็นได้ตามมาตรฐานการสอบบัญชี โดยความเห็นของผู้สอบบัญชีได้ปรากฏในรายงานของผู้สอบบัญชี ซึ่งแสดงไว้ในรายงานประจำปีแล้ว

คณะกรรมการมีความเห็นว่าระบบการควบคุมภายในของบริษัทโดยรวมมีประสิทธิภาพอย่างเพียงพอ เพื่อให้มั่นใจได้อย่างมีเหตุผลได้ว่า งบการเงินของบริษัท ที.เค.เอส.เทคโนโลยี จำกัด (มหาชน) และงบการเงินรวมของบริษัท ที.เค.เอส.เทคโนโลยี จำกัด (มหาชน) และบริษัทย่อย สำหรับปี สิ้นสุด วันที่ 31 ธันวาคม 2561 มีความเชื่อถือได้โดยถือปฏิบัติตามมาตรฐานการรายงานทางการเงิน และปฏิบัติถูกต้องตามกฎหมายและกฎระเบียบที่เกี่ยวข้อง

พลเอก 
(มงคล อัมพรพิสิฐ)
ประธานกรรมการบริษัท


(นายสมคิด เวทินวัณเศรษฐ์)
กรรมการผู้จัดการ

MANAGEMENT DISCUSSION AND ANALYSIS

คำอธิบายและการวิเคราะห์ของฝ่ายจัดการ

ภาพรวมธุรกิจ

ผลการดำเนินงานในปี 2561

บริษัท ที.เค.เอส. เทคโนโลยี จำกัด (มหาชน) (“บริษัท”) รายงานผลประกอบการ โดยมีรายได้รวมเพิ่มขึ้นร้อยละ 49.1 หรือ 678.5 ล้านบาท เมื่อเทียบกับช่วงเดียวกันของปีก่อน อันมีผลมาจากการรวมธุรกิจของบริษัท ไทยบริติชซีเคียวริตี้ ฟรินดิง จำกัด (มหาชน) (“TBSP”) เมื่อวันที่ 4 เมษายน 2561 หากไม่นับรวมรายได้ใน TBSP บริษัทมีรายได้จากการดำเนินงานลดลงร้อยละ 8.4 จากช่วงเดียวกันของปีก่อน ส่วนใหญ่เกิดจากรายได้ในส่วนของแบบพิมพ์ธนาคารและยอดขายกระดาษสำนักงานหดตัวลง

รายได้



หน่วย : ล้านบาท

ตามงบการเงิน	เปลี่ยนแปลง		
	ปี 2561	ปี 2560	(ร้อยละ)
รายได้รวม	2,060	1,381	49.1%
บริษัท	1,265	1,381	(8.4%)
TBSP	795	-	100.0%

อัตรากำไรขั้นต้น

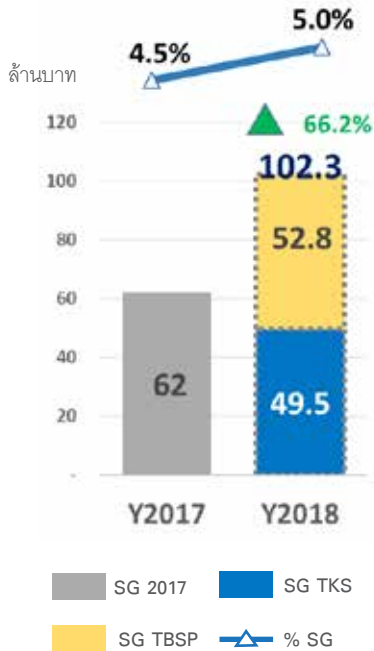


หน่วย : ร้อยละ

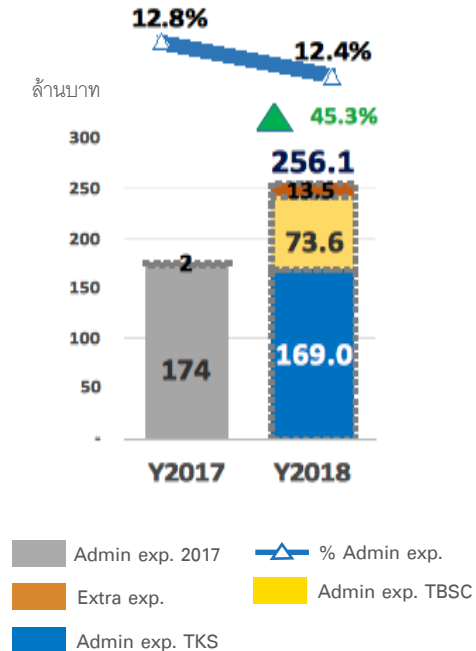
ตามงบการเงิน	เปลี่ยนแปลง		
	ปี 2561	ปี 2560	(ร้อยละ)
อัตรากำไรขั้นต้นรวม	21.3%	23.9%	33.4%
บริษัท	24.1%	23.9%	(7.5%)
TBSP	16.9%	-	100.0%

ปี 2561 บริษัทมีอัตรากำไรขั้นต้นร้อยละ 21.3 ขณะที่ช่วงเดียวกันของปีก่อนแสดงอัตรากำไรขั้นต้นร้อยละ 23.9 ซึ่งหากไม่นับรวมอัตรากำไรขั้นต้นส่วน ของ TBSP ร้อยละ 16.9 อัตรากำไรขั้นต้นของบริษัทยังรักษ้อัตรากำไรขั้นต้นอยู่ที่ร้อยละ 24.1 โดยสูงกว่าปีก่อนเล็กน้อย สาเหตุหลักจากอัตรากำไรขั้นต้นในส่วนธุรกิจ Digital Print & Mail สูงเพิ่มขึ้น

ค่าใช้จ่ายในการขาย



ค่าใช้จ่ายในการบริหาร



หน่วย : ล้านบาท

	ปี 2561	ปี 2560	เปลี่ยนแปลง (ร้อยละ)
ตามงบการเงิน (% ต่อยอดขาย)			
ค่าใช้จ่ายขายรวม	102(5.0%)	62(4.5%)	66.2%
บริษัท	49(3.9%)	62(4.5%)	(19.5%)
TBSP	53(6.6%)	-	100.0%

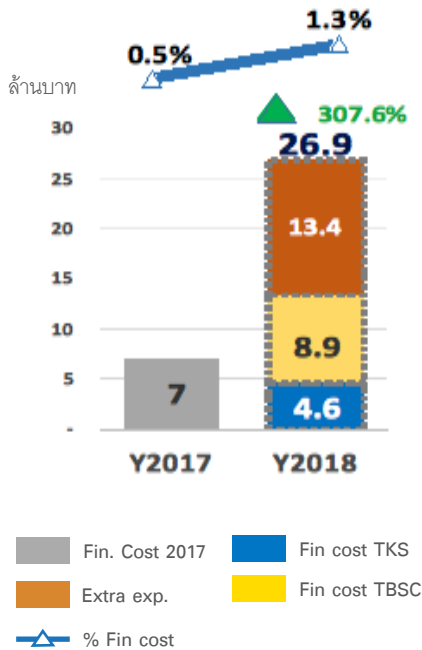
หน่วย : ล้านบาท

	ปี 2561	ปี 2560	เปลี่ยนแปลง (ร้อยละ)
ตามงบการเงิน (% ต่อยอดขาย)			
ค่าใช้จ่ายบริหารรวม	256 (12.4%)	176(12.8%)	45.3%
TKS	169(13.4%)	174(12.6%)	(3.1%)
ค่าใช้จ่ายพิเศษครั้งเดียว	14(1%)	2(0.1%)	654.0%
บริษัท	183(14.4%)	176(12.8%)	3.6%
TBSP	73(9.2%)	-	100.0%

ปี 2561 ค่าใช้จ่ายในการขายของบริษัทแสดงไว้ 102 ล้านบาท คิดเป็นร้อยละ 5 ต่อยอดขาย ในขณะที่ช่วงเดียวกันของปี 2560 แสดงไว้ที่ 62 ล้านบาท คิดเป็นร้อยละ 4.5% หากไม่รวม TBSP จำนวน 53 ล้านบาท ร้อยละ 6.6 ค่าใช้จ่ายขายของบริษัทมีจำนวน 49 ล้านบาท คิดเป็นร้อยละ 3.9 ซึ่งต่ำกว่าปีก่อนคิดเป็นร้อยละ 19.2 โดยมีสาเหตุหลักจาก ค่าขนส่งลดลง อันมีผลมาจากการลดลงของยอดขายดังกล่าวข้างต้น

ปี 2561 บริษัทรายงานค่าใช้จ่ายบริหารจำนวน 256 ล้านบาท คิดเป็นร้อยละ 12.4 ในขณะที่ช่วงเดียวกันของปีก่อนมีจำนวน 176 ล้านบาท ร้อยละ 12.8 หากไม่รวม TBSP จำนวน 73 ล้านบาท ร้อยละ 9.2 ค่าใช้จ่ายบริหารของบริษัทมีจำนวน 183 ล้านบาท สูงเพิ่มขึ้นร้อยละ 3.6 ซึ่งสาเหตุหลักมาจากค่าใช้จ่ายพิเศษเกิดขึ้นครั้งเดียว จากการทำคำขอเสนอซื้อหุ้น TBSP ประมาณ 13 ล้านบาท หากเปรียบเทียบเฉพาะ TKS โดยไม่รวมรายการค่าใช้จ่ายพิเศษดังกล่าว ค่าใช้จ่ายบริหารของ TKS ต่ำกว่าปีก่อนร้อยละ 3

ต้นทุนทางการเงิน



หน่วย : ล้านบาท	เปลี่ยนแปลง		
	ปี 2561	ปี 2560	(ร้อยละ)
ตามงบการเงิน (% ต่อยอดขาย)			
ต้นทุนทางการเงินรวม	27(1.3%)	7(0.5%)	307.6%
TKS	5(0.4%)	7(0.5%)	(29.8%)
ต้นทุนการเงินพิเศษ	13(1.1%)	-	100.0%
บริษัท	18(1.4%)	7(0.5%)	173.2%
TBSP	9(1.1%)	-	100.0%

ต้นทุนทางการเงินรวมของบริษัทในปี 2561 มีจำนวน 27 ล้านบาท สูงขึ้นร้อยละ 308 เมื่อเทียบกับช่วงเดียวกันของปีก่อน เนื่องจาก การรวมธุรกิจ TBSP ดังกล่าว และต้นทุนทางการเงินพิเศษจากการ เงินกู้ยืมระยะยาวเพิ่มขึ้น เพื่อทำข้อเสนอซื้อหุ้น TBSP หากไม่นับ รวมต้นทุนทางการเงินพิเศษดังกล่าวจำนวน 13 ล้านบาท บริษัท มีต้นทุนทางการเงินลดลงจากช่วงเดียวกันของปีก่อนร้อยละ 30

กำไรสุทธิ

หน่วย : ล้านบาท	เปลี่ยนแปลง		
	ปี 2561	ปี 2560	(ร้อยละ)
ตามงบการเงิน			
กำไรสุทธิรวม	323	336	(3.7%)
บริษัท	346	336	3.0%
TBSP	0.5	-	100.0%
กำไรที่เกิดขึ้นครั้งเดียว*	214	-	100.0%
ขาดทุนที่เกิดขึ้นครั้งเดียว A)	(213)	-	(100.0%)
ขาดทุนที่เกิดขึ้นครั้งเดียว B)	(24)	-	(100.0%)

* กำไรที่เกิดขึ้นครั้งเดียว จากการวัดมูลค่าด้วยราคายุติธรรม ของส่วนได้เสียร้อยละ 19.89 ที่ถืออยู่ก่อนการรวมธุรกิจ TBSP จำนวน 214 ล้านบาท ตามมาตรฐานการบัญชีไทย

A) ขาดทุนที่เกิดขึ้นครั้งเดียว จากการวัดมูลค่าสำหรับสินทรัพย์ ด้อยค่าของค่าความนิยมจากเงินลงทุนใน TBSP ตามมาตรฐาน การบัญชีไทย

B) ขาดทุนที่เกิดขึ้นครั้งเดียว จากการวัดมูลค่าสำหรับสินทรัพย์ ด้อยค่า ในบริษัทร่วมค้า ในสัดส่วนร้อยละ 51 ตามมาตรฐานการ บัญชีไทย

บริษัทมีกำไรสุทธิจำนวน 323 ล้านบาทในปี 2561 ลดลง ใน อัตราร้อยละ 3.7 จากปี 2560 การลดลงดังกล่าวมีสาเหตุหลักมา จากรายการกำไรและขาดทุนที่เกิดขึ้นครั้งเดียว หากไม่รวมรายการ พิเศษดังกล่าว บริษัทมีกำไรจำนวน 346 ล้านบาท สูงกว่าจากช่วง เดียวกันของปีก่อนในอัตราร้อยละ 3.2 ซึ่งส่วนใหญ่มาจากรายได้ ส่วนแบ่งกำไรในบริษัทร่วมเพิ่มขึ้น

ฐานะการเงิน

หน่วย : ล้านบาท	เปลี่ยนแปลง		
	ธ.ค. 61	ธ.ค. 60	ร้อยละ
ตามงบการเงิน			
สินทรัพย์รวม	4,094	2,312	77%
TKS	2,776	2,312	20%
ค่าความนิยม	490	-	100%
บริษัท	3,266	2,312	41%
TBSP	828	-	100%
หนี้สินรวม	1,433	477	201%
บริษัท	773	477	62%
TBSP	660	-	100%
ส่วนของผู้ถือหุ้นรวม	2,661	1,835	45%

ณ วันที่ 31 ธันวาคม 2561 บริษัทยังคงแสดงฐานะการเงินรวม ที่แข็งแกร่ง โดยมีสินทรัพย์รวม จำนวน 4,094 ล้านบาท สูงเพิ่มขึ้น ร้อยละ 77 เมื่อเปรียบเทียบกับสิ้นปี 2560 ทั้งนี้หากไม่นับรวม สินทรัพย์ของ TBSP จำนวน 829 ล้านบาท และค่าความนิยม จำนวน 490 ล้านบาท สินทรัพย์รวมของบริษัทแสดงไว้จำนวน 2,776 ล้านบาท ในขณะที่หนี้สินรวมบันทึกไว้จำนวน 1,433 ล้านบาท และส่วนของผู้ถือหุ้นรวมแสดงจำนวน 2,661 ล้านบาท

กระแสเงินสด

บริษัทมีกระแสเงินสดสุทธิจากการดำเนินงานรวม ณ วันที่ 31 ธันวาคม 2561 จำนวน 347 ล้านบาท ในขณะที่ปีก่อนมีจำนวน 214 ล้านบาท

ทั้งนี้เงินสดสุทธิใช้ไปในกิจกรรมการลงทุนมีจำนวนรวม 1,140 ล้านบาท ส่วนใหญ่มาจากการซื้อหุ้น TBSP จำนวน 964 ล้านบาท และลงทุนซื้อที่ดินจำนวน 43 ไร่ สำหรับ ธุรกิจให้บริการจัดการด้านโรงงานอัจฉริยะของ TBSP จำนวนประมาณ 255 ล้านบาท

สำหรับกระแสเงินสดสุทธิได้มาจากกิจกรรมจัดหาเงินรวมจำนวน 790 ล้านบาท ส่วนใหญ่ได้มาจากการเพิ่มทุน หุ้นสามัญจำนวน 600 ล้านบาท เพื่อใช้สำหรับซื้อหุ้น TBSP รวมถึงเงินรับจากเงินกู้ยืมระยะยาวจำนวนรวม 457 ล้านบาท ในขณะที่บริษัทจ่ายปันผลจำนวนทั้งสิ้นรวม 263 ล้านบาท

เงินสดและรายการเทียบเท่าเงินสด ณ วันที่ 31 ธันวาคม 2561 รายงานไว้ จำนวนเงินรวม 44 ล้านบาท ซึ่งเป็นผลเนื่องมาจากกระแสเงินสดสุทธิแต่ละกิจกรรมดังกล่าวข้างต้น

FINANCIAL STATEMENTS **2018**
งบการเงิน

รายงานของผู้สอบบัญชีรับอนุญาต

เสนอต่อผู้ถือหุ้นและคณะกรรมการของบริษัท ที.เค.เอส. เทคโนโลยี จำกัด (มหาชน)

ความเห็น

ข้าพเจ้าได้ตรวจสอบงบการเงินรวมและงบการเงินเฉพาะกิจการของบริษัท ที.เค.เอส. เทคโนโลยี จำกัด (มหาชน) และบริษัทย่อย (“กลุ่มบริษัทฯ”) และเฉพาะของบริษัท ที.เค.เอส. เทคโนโลยี จำกัด (มหาชน) (“บริษัทฯ”) ซึ่งประกอบด้วย งบแสดงฐานะการเงินรวมและงบแสดงฐานะการเงินเฉพาะกิจการ ณ วันที่ 31 ธันวาคม 2561 และงบกำไรขาดทุนรวม และงบกำไรขาดทุนเฉพาะกิจการ งบกำไรขาดทุนเบ็ดเสร็จรวมและงบกำไรขาดทุนเบ็ดเสร็จเฉพาะกิจการ งบแสดงการเปลี่ยนแปลงส่วนของผู้ถือหุ้นรวมและงบแสดงการเปลี่ยนแปลงส่วนของผู้ถือหุ้นเฉพาะกิจการ และงบกระแสเงินสดรวมและงบกระแสเงินสดเฉพาะกิจการ สำหรับปีสิ้นสุดวันเดียวกัน และหมายเหตุประกอบงบการเงิน รวมถึงหมายเหตุสรุปนโยบายการบัญชีที่สำคัญ

ข้าพเจ้าเห็นว่า งบการเงินรวมและงบการเงินเฉพาะกิจการข้างต้นนี้แสดงฐานะการเงินรวมและฐานะการเงินเฉพาะกิจการของบริษัท ที.เค.เอส. เทคโนโลยี จำกัด (มหาชน) และบริษัทย่อย และเฉพาะของบริษัท ที.เค.เอส. เทคโนโลยี จำกัด (มหาชน) ณ วันที่ 31 ธันวาคม 2561 และผลการดำเนินงานรวมและผลการดำเนินงานเฉพาะกิจการ และกระแสเงินสดรวม และกระแสเงินสดเฉพาะกิจการ สำหรับปีสิ้นสุดวันเดียวกัน โดยถูกต้องตามที่ควรในสาระสำคัญตามมาตรฐานการรายงานทางการเงิน

เกณฑ์ในการแสดงความเห็น

ข้าพเจ้าได้ปฏิบัติตามตรวจสอบตามมาตรฐานการสอบบัญชี ความรับผิดชอบของข้าพเจ้าได้กล่าวไว้ในวรรคความรับผิดชอบของผู้สอบบัญชีต่อการตรวจสอบงบการเงินรวมและงบการเงินเฉพาะกิจการ ในรายงานของข้าพเจ้า ข้าพเจ้ามีความเป็นอิสระจากกลุ่มบริษัทฯ และบริษัทฯ ตามข้อกำหนดจรรยาบรรณของผู้ประกอบวิชาชีพบัญชีที่กำหนดโดยสภาวิชาชีพบัญชีในส่วนที่เกี่ยวข้องกับการตรวจสอบงบการเงินรวมและงบการเงินเฉพาะกิจการ และข้าพเจ้าได้ปฏิบัติตามความรับผิดชอบด้านจรรยาบรรณอื่น ๆ ซึ่งเป็นไปตามข้อกำหนดเหล่านี้ ข้าพเจ้าเชื่อว่าหลักฐานการสอบบัญชีที่ข้าพเจ้าได้รับเพียงพอและเหมาะสมเพื่อใช้เป็นเกณฑ์ในการแสดงความเห็นของข้าพเจ้า

ข้อมูลและเหตุการณ์ที่เน้น

ข้าพเจ้าขอให้สังเกตหมายเหตุประกอบงบการเงิน ข้อ 43 บริษัทฯ ได้มีการแก้ไขข้อผิดพลาดทางบัญชีของงวดก่อน เกี่ยวกับการรับรู้รายการกำไรจากการเปลี่ยนแปลงส่วนได้เสียในบริษัทร่วมและส่วนเกินทุนจากหุ้นสามัญซื้อคืน ในบริษัทร่วม และปรับย้อนหลังงบการเงินรวมและงบการเงินเฉพาะกิจการงวดก่อนที่แสดงเป็นข้อมูลเปรียบเทียบแล้ว ทั้งนี้ ความเห็นของข้าพเจ้าไม่ได้เปลี่ยนแปลงไปเนื่องจากเรื่องนี้

เรื่องสำคัญในการตรวจสอบ

เรื่องสำคัญในการตรวจสอบคือเรื่องต่าง ๆ ที่มีนัยสำคัญที่สุดตามดุลยพินิจของผู้ประกอบวิชาชีพของข้าพเจ้า ในการตรวจสอบงบการเงินรวมและงบการเงินเฉพาะกิจการสำหรับงวดปัจจุบัน ข้าพเจ้าได้นำเรื่องเหล่านี้มาพิจารณา ในบริบทของการตรวจสอบงบการเงินรวมและงบการเงินเฉพาะกิจการ โดยรวมและในการแสดงความเห็นของข้าพเจ้า ทั้งนี้ ข้าพเจ้าไม่ได้แสดงความเห็นแยกต่างหากสำหรับเรื่องเหล่านี้


การรวมธุรกิจที่ดำเนินการสำเร็จจากการทยอยซื้อ

ตามหมายเหตุประกอบงบการเงิน ข้อ 4 บริษัทฯ ได้เข้าซื้อหุ้นสามัญของบริษัท ไทย บริติช ซีเคียวริตี้ พรินต์ติ้ง จำกัด (มหาชน) เพิ่มเติมในสัดส่วนร้อยละ 57.85 ของหุ้นสามัญที่ออกและชำระแล้วทั้งหมดของบริษัท ไทย บริติช ซีเคียวริตี้ พรินต์ติ้ง จำกัด (มหาชน) โดยจ่ายชำระสิ่งตอบแทนที่โอนให้เป็นเงินสด จำนวนเงิน 999.12 ล้านบาท ทำให้บริษัทฯ มีส่วนได้เสียในบริษัท ไทย บริติช ซีเคียวริตี้ พรินต์ติ้ง จำกัด (มหาชน) เพิ่มขึ้นเป็นร้อยละ 77.74 ของหุ้นสามัญที่ออกและชำระแล้วทั้งหมดของบริษัท ไทย บริติช ซีเคียวริตี้ พรินต์ติ้ง จำกัด (มหาชน) ซึ่งผู้บริหารของบริษัทฯ ประเมินว่าการซื้อหุ้นสามัญของบริษัท ไทย บริติช ซีเคียวริตี้ พรินต์ติ้ง จำกัด (มหาชน) เพิ่มเติมนี้เป็นการรวมธุรกิจที่ดำเนินการสำเร็จจากการทยอยซื้อ และวัดมูลค่าของรายการที่รับรู้ ณ วันที่ซื้อ ตามข้อกำหนดของมาตรฐานการรายงานทางการเงิน ฉบับที่ 3 (ปรับปรุง 2560) เรื่อง การรวมธุรกิจ

ข้าพเจ้าให้ความสนใจในเรื่องการวัดมูลค่ายุติธรรมของสินทรัพย์สุทธิที่ระบุได้ของบริษัท ไทย บริติช ซีเคียวริตี้ พรินต์ติ้ง จำกัด (มหาชน) จำนวนเงิน 820.62 ล้านบาท ซึ่งส่วนใหญ่ประกอบด้วย ที่ดิน อาคารและอุปกรณ์ จำนวนเงิน 678.35 ล้านบาท ที่วัดมูลค่ายุติธรรมด้วยวิธีราคาตลาดและวิธีราคาทุน และความสัมพันธ์กับลูกค้า จำนวนเงิน 39.90 ล้านบาท ที่วัดมูลค่ายุติธรรมด้วยวิธีรายได้ ในขณะที่มูลค่าตามบัญชีของสินทรัพย์และหนี้สินอื่น ๆ มีมูลค่าใกล้เคียงกับมูลค่ายุติธรรม การวัดมูลค่ายุติธรรมของส่วนได้เสียในบริษัท ไทย บริติช ซีเคียวริตี้ พรินต์ติ้ง จำกัด (มหาชน) ที่บริษัทฯ ถืออยู่ก่อนการรวมธุรกิจ จำนวนเงิน 341.33 ล้านบาท และการวัดมูลค่าของส่วนได้เสียที่ไม่มีอำนาจควบคุมด้วยมูลค่าของสินทรัพย์สุทธิที่ระบุได้ของบริษัท ไทยบริติช ซีเคียวริตี้ พรินต์ติ้ง จำกัด (มหาชน) ตามสัดส่วนความเป็นเจ้าของ จำนวนเงิน 182.64 ล้านบาท รวมถึงการรับรู้ค่าความนิยม จำนวนเงิน 702.47 ล้านบาท ที่มีสาระสำคัญต่องบการเงินรวม

ดังนั้น วิธีการตรวจสอบของข้าพเจ้าได้รวมถึงวิธีการตรวจสอบซึ่งมีผลกระทบอย่างมีนัยสำคัญที่สุดต่อการประเมินความเพียงพอและเหมาะสมของหลักฐานการสอบบัญชีที่ได้รับเกี่ยวกับการรวมธุรกิจที่ดำเนินการสำเร็จจากการทยอยซื้อ ดังต่อไปนี้

- การประเมินความเหมาะสมของการใช้ดุลยพินิจของผู้บริหารของบริษัทฯ ในการระบุการรวมธุรกิจ และการกำหนดวันที่ซื้อ
- การประเมินความเหมาะสมของการระบุสินทรัพย์ที่ได้มาและหนี้สินที่รับมา ณ วันที่ซื้อของบริษัท ไทย บริติช ซีเคียวริตี้ พรินต์ติ้ง จำกัด (มหาชน) โดยผู้บริหารของบริษัทฯ
- การประเมินกระบวนการวัดมูลค่ายุติธรรมของสินทรัพย์ที่ระบุได้ที่ได้มาและหนี้สินที่รับมาของบริษัท ไทย บริติช ซีเคียวริตี้ พรินต์ติ้ง จำกัด (มหาชน) ที่จัดทำขึ้นโดยผู้ประเมินอิสระซึ่งผู้บริหารของบริษัทฯ ว่าจ้างให้เป็นผู้เชี่ยวชาญในการวัดมูลค่ายุติธรรม
- การทดสอบความสมเหตุสมผลของข้อสมมติที่สำคัญที่ใช้ในการประมาณการกระแสเงินสดในอนาคต และอัตราคิดลดที่ใช้สำหรับการวัดมูลค่ายุติธรรมของความสัมพันธ์กับลูกค้าที่จัดทำขึ้นโดยผู้ประเมินอิสระ ซึ่งผู้บริหารของบริษัทฯ ว่าจ้างให้เป็นผู้เชี่ยวชาญในการวัดมูลค่ายุติธรรมด้วยการวิเคราะห์เปรียบเทียบกับข้อมูลในอดีตและการคาดการณ์สถานการณ์ทางเศรษฐกิจและอุตสาหกรรม



- การตรวจสอบมูลค่าตามบัญชี ณ วันที่ซื้อของบริษัท ไทย บริติช ซีเคียวริตี้ พรินต์ติ้ง จำกัด (มหาชน) ที่จัดทำขึ้นโดยผู้บริหารของบริษัทฯ
- การทดสอบความถูกต้องของการวัดมูลค่าชุดกรรมของส่วนได้เสียในบริษัท ไทย บริติช ซีเคียวริตี้ พรินต์ติ้ง จำกัด (มหาชน) ที่บริษัทฯ ถืออยู่ก่อนการรวมธุรกิจกับราคาเสนอซื้อครั้งสุดท้ายที่อ้างอิงจากตลาดหลักทรัพย์แห่งประเทศไทย ณ วันที่ซื้อ
- การทดสอบความถูกต้องของการวัดมูลค่าส่วนได้เสียที่ไม่มีอำนาจควบคุมในบริษัท ไทย บริติช ซีเคียวริตี้ พรินต์ติ้ง จำกัด (มหาชน) ณ วันที่ซื้อ
- การทดสอบความถูกต้องของการคำนวณค่าความนิยม ณ วันที่ซื้อ
- การประเมินความเพียงพอของการเปิดเผยข้อมูลในหมายเหตุประกอบงบการเงิน


การค้อยค่าของค่าความนิยม

ตามหมายเหตุประกอบงบการเงิน ข้อ 18 บริษัทฯ มีค่าความนิยมที่แสดงมูลค่าในงบแสดงฐานะการเงินรวม ณ วันที่ 31 ธันวาคม 2561 จำนวนเงิน 490.07 ล้านบาท ซึ่งเป็นค่าความนิยมที่เกิดจากการรวมธุรกิจในช่วงปีปัจจุบันที่เกี่ยวข้องกับหน่วยสินทรัพย์ที่ก่อให้เกิดเงินสดในบริษัท ไทย บริติช ซีเคียวริตี้ พรินต์ติ้ง จำกัด (มหาชน) จำนวนเงิน 702.47 ล้านบาท สรุทธจากการรับรู้ผลขาดทุนจากการค้อยค่าของค่าความนิยมในงบกำไรขาดทุนรวม สำหรับปีสิ้นสุดวันที่ 31 ธันวาคม 2561 จำนวนเงิน 212.40 ล้านบาท โดยบริษัทฯ ต้องทำการทดสอบการค้อยค่าของค่าความนิยมที่เกิดจากการรวมธุรกิจนี้ก่อนสิ้นปีปัจจุบัน ซึ่งผู้บริหารของบริษัทฯ ได้ทำการทดสอบการค้อยค่าของค่าความนิยม ณ วันที่ 31 ธันวาคม 2561 โดยการเปรียบเทียบมูลค่าตามบัญชี ณ วันที่ 31 ธันวาคม 2561 ของหน่วยสินทรัพย์ที่ก่อให้เกิดเงินสดซึ่งรวมค่าความนิยมกับมูลค่าที่คาดว่าจะได้รับคืนของหน่วยสินทรัพย์ที่ก่อให้เกิดเงินสดนั้นที่กำหนดจากการวัดมูลค่าจากการใช้ของหน่วยสินทรัพย์ที่ก่อให้เกิดเงินสดโดยวิธีคิดลดกระแสเงินสด และรับรู้มูลค่าตามบัญชีของหน่วยสินทรัพย์ที่ก่อให้เกิดเงินสดที่สูงกว่ามูลค่าที่คาดว่าจะได้รับคืนของหน่วยสินทรัพย์ที่ก่อให้เกิดเงินสดนั้นเป็นผลขาดทุนจากการค้อยค่าของค่าความนิยมตามข้อกำหนดของมาตรฐานการบัญชี ฉบับที่ 36 (ปรับปรุง 2560) เรื่อง การค้อยค่าของสินทรัพย์

ข้าพเจ้าให้ความสนใจในเรื่องการวัดมูลค่าจากการใช้ของหน่วยสินทรัพย์ที่ก่อให้เกิดเงินสดในบริษัท ไทย บริติช ซีเคียวริตี้ พรินต์ติ้ง จำกัด (มหาชน) โดยวิธีคิดลดกระแสเงินสดซึ่งเกี่ยวข้องกับการใช้ดุลยพินิจของผู้บริหารของบริษัทฯ ในการกำหนดข้อสมมติต่าง ๆ จากการคาดการณ์สถานการณ์ทางเศรษฐกิจในอนาคตและอัตราคิดลด และการรับรู้ผลขาดทุนจากการค้อยค่าของค่าความนิยมในงบกำไรขาดทุนรวม สำหรับปีสิ้นสุดวันที่ 31 ธันวาคม 2561 จำนวนเงิน 212.40 ล้านบาท รวมถึงการแสดงผลมูลค่าของค่าความนิยมในงบแสดงฐานะการเงินรวม ณ วันที่ 31 ธันวาคม 2561 จำนวนเงิน 490.07 ล้านบาท ที่มีสาระสำคัญต่องบการเงินรวม

ดังนั้น วิธีการตรวจสอบของข้าพเจ้าได้รวมถึงวิธีการตรวจสอบซึ่งมีผลกระทบอย่างมีนัยสำคัญที่สุดต่อการประเมินความเพียงพอและเหมาะสมของหลักฐานการสอบบัญชีที่ได้รับเกี่ยวกับการค้อยค่าของค่าความนิยมดังต่อไปนี้

- การทำความเข้าใจข้อมูลและกระบวนการที่ใช้ในการวัดมูลค่าจากการใช้ที่จัดทำขึ้นโดยผู้บริหารของบริษัทฯ
- การทดสอบความสมเหตุสมผลของข้อสมมติที่สำคัญที่ใช้ในการประมาณการกระแสเงินสดในอนาคตและอัตราคิดลดที่ใช้สำหรับการวัดมูลค่าจากการใช้โดยวิธีกระแสเงินสดคิดลดที่จัดทำขึ้นโดยผู้บริหารของบริษัทฯ ด้วยการวิเคราะห์เปรียบเทียบกับข้อมูลในอดีตและการคาดการณ์สถานการณ์ทางเศรษฐกิจและอุตสาหกรรม
- การทดสอบความถูกต้องของการคำนวณมูลค่าจากการใช้โดยวิธีกระแสเงินสดคิดลด
- การประเมินความเพียงพอของการเปิดเผยข้อมูลในหมายเหตุประกอบงบการเงิน



ข้อมูลอื่น

ผู้บริหารเป็นผู้รับผิดชอบต่อข้อมูลอื่น ข้อมูลอื่นประกอบด้วย ข้อมูลซึ่งรวมอยู่ในรายงานประจำปี แต่ไม่รวมถึงงบการเงินรวมและงบการเงินเฉพาะกิจการและรายงานของผู้สอบบัญชีที่อยู่ในรายงานประจำปีนั้น ซึ่งคาดว่ารายงานประจำปีจะถูกจัดเตรียมให้ข้าพเจ้าภายหลังวันที่ในรายงานของผู้สอบบัญชีนี้

ความเห็นของข้าพเจ้าต้องงบการเงินรวมและงบการเงินเฉพาะกิจการ ไม่ครอบคลุมถึงข้อมูลอื่นและข้าพเจ้าไม่ได้ให้ความเชื่อมั่นต่อข้อมูลอื่น

ความรับผิดชอบของข้าพเจ้าที่เกี่ยวข้องกับการตรวจสอบงบการเงินรวมและงบการเงินเฉพาะกิจการคือ การอ่านและพิจารณาว่าข้อมูลอื่นมีความขัดแย้งที่มีสาระสำคัญกับงบการเงินรวมและงบการเงินเฉพาะกิจการหรือกับความรู้ที่ได้รับจากการตรวจสอบของข้าพเจ้า หรือปรากฏว่าข้อมูลอื่นมีการแสดงข้อมูลที่ขัดต่อข้อเท็จจริงอันเป็นสาระสำคัญหรือไม่

เมื่อข้าพเจ้าได้อ่านรายงานประจำปี หากข้าพเจ้าสรุปได้ว่าข้อมูลอื่นมีการแสดงข้อมูลที่ขัดต่อข้อเท็จจริงอันเป็นสาระสำคัญ ข้าพเจ้าต้องสื่อสารเรื่องดังกล่าวกับผู้มีส่วนเกี่ยวข้องในการกำกับดูแล

ความรับผิดชอบของผู้บริหารและผู้มีหน้าที่ในการกำกับดูแลต้องงบการเงินรวมและงบการเงินเฉพาะกิจการ

ผู้บริหารมีหน้าที่รับผิดชอบในการจัดทำและนำเสนอของงบการเงินรวมและงบการเงินเฉพาะกิจการเหล่านี้ โดยถูกต้องตามที่ควรตามมาตรฐานการรายงานทางการเงิน และรับผิดชอบเกี่ยวกับการควบคุมภายในที่ผู้บริหารพิจารณาว่าจำเป็น เพื่อให้สามารถจัดทำงบการเงินรวมและงบการเงินเฉพาะกิจการที่ปราศจากการแสดงข้อมูลที่ขัดต่อข้อเท็จจริงอันเป็นสาระสำคัญ ไม่ว่าจะเกิดจากการทุจริตหรือข้อผิดพลาด

ในการจัดทำงบการเงินรวมและงบการเงินเฉพาะกิจการ ผู้บริหารรับผิดชอบในการประเมินความสามารถของกลุ่มบริษัทฯ และบริษัทฯ ในการดำเนินงานต่อเนื่อง เปิดเผยเรื่องที่เกี่ยวข้องกับการดำเนินงานต่อเนื่อง (ตามความเหมาะสม) และการใช้เกณฑ์การบัญชีสำหรับการดำเนินงานต่อเนื่องเว้นแต่ผู้บริหารมีความตั้งใจที่จะเลิกกลุ่มบริษัทฯ และบริษัทฯ หรือหยุดดำเนินงานหรือไม่สามารถดำเนินงานต่อเนื่องต่อไปได้

ผู้มีหน้าที่ในการกำกับดูแลมีหน้าที่ในการสอดส่องดูแลกระบวนการในการจัดทำรายงานทางการเงินของกลุ่มบริษัทฯ และบริษัทฯ

ความรับผิดชอบของผู้สอบบัญชีต่อการตรวจสอบงบการเงินรวมและงบการเงินเฉพาะกิจการ

การตรวจสอบของข้าพเจ้ามีวัตถุประสงค์เพื่อให้ได้ความเชื่อมั่นอย่างสมเหตุสมผลว่างบการเงินรวมและงบการเงินเฉพาะกิจการ โดยรวมปราศจากการแสดงข้อมูลที่ขัดต่อข้อเท็จจริงอันเป็นสาระสำคัญหรือไม่ ไม่ว่าจะเกิดจากการทุจริตหรือข้อผิดพลาด และเสนอรายงานของผู้สอบบัญชีซึ่งรวมความเห็นของข้าพเจ้าอยู่ด้วย ความเชื่อมั่นอย่างสมเหตุสมผลคือความเชื่อมั่นในระดับสูงแต่ไม่ได้เป็นการรับประกันว่าการปฏิบัติงานตรวจสอบตามมาตรฐานการสอบบัญชีจะสามารถตรวจพบข้อมูลที่ขัดต่อข้อเท็จจริงอันเป็นสาระสำคัญที่มีอยู่ได้เสมอไป ข้อมูลที่ขัดต่อข้อเท็จจริงอาจเกิดจากการทุจริตหรือข้อผิดพลาด และถือว่ามีสาระสำคัญเมื่อคาดการณ์ได้อย่างสมเหตุสมผลว่ารายการที่ขัดต่อข้อเท็จจริงแต่ละรายการหรือทุกรายการรวมกันจะมีผลต่อการตัดสินใจทางเศรษฐกิจของผู้ใช้งบการเงินรวมและงบการเงินเฉพาะกิจการจากการใช้งบการเงินรวมและงบการเงินเฉพาะกิจการเหล่านี้



ในการตรวจสอบของข้าพเจ้าตามมาตรฐานการสอบบัญชี ข้าพเจ้าได้ใช้ดุลยพินิจและการสังเกตและสงสัย
 เกี่ยวกับผู้ประกอบวิชาชีพตลอดการตรวจสอบ การปฏิบัติงานของข้าพเจ้ารวมถึง

- ระบุและประเมินความเสี่ยงจากการแสดงข้อมูลที่ขัดต่อข้อเท็จจริงอันเป็นสาระสำคัญในงบการเงินรวม และงบการเงินเฉพาะกิจการ ไม่ว่าจะเกิดจากการทุจริตหรือข้อผิดพลาด ออกแบบและปฏิบัติงานตามวิธีการตรวจสอบเพื่อตอบสนองต่อความเสี่ยงเหล่านั้น และได้หลักฐานการสอบบัญชีที่เพียงพอและเหมาะสมเพื่อเป็นเกณฑ์ในการแสดงความเห็นของข้าพเจ้า ความเสี่ยงที่ไม่พบข้อมูลที่ขัดต่อข้อเท็จจริงอันเป็นสาระสำคัญ ซึ่งเป็นผลมาจากการทุจริตจะสูงกว่าความเสี่ยงที่เกิดจากข้อผิดพลาด เนื่องจากการทุจริตอาจเกี่ยวกับการสมรู้ร่วมคิด การปลอมแปลงเอกสารหลักฐาน การตั้งใจละเว้นการแสดงข้อมูล การแสดงข้อมูลที่ไม่ตรงตามข้อเท็จจริง หรือการแทรกแซงการควบคุมภายใน
- ทำความเข้าใจในระบบการควบคุมภายในที่เกี่ยวข้องกับการตรวจสอบ เพื่อออกแบบวิธีการตรวจสอบที่เหมาะสมกับสถานการณ์ แต่ไม่ใช่เพื่อวัตถุประสงค์ในการแสดงความเห็นต่อความมีประสิทธิภาพของการควบคุมภายในของกลุ่มบริษัทฯ และบริษัทฯ
- ประเมินความเหมาะสมของนโยบายการบัญชีที่ผู้บริหารใช้และความสมเหตุสมผลของประมาณการทางบัญชี และการเปิดเผยข้อมูลที่เกี่ยวข้องซึ่งจัดทำขึ้นโดยผู้บริหาร
- สรุปเกี่ยวกับความเหมาะสมของการใช้เกณฑ์การบัญชีสำหรับการดำเนินงานต่อเนื่องของผู้บริหาร และจากหลักฐานการสอบบัญชีที่ได้รับ สรุปว่ามีความไม่แน่นอนที่มีสาระสำคัญเกี่ยวกับเหตุการณ์หรือสถานการณ์ที่อาจเป็นเหตุให้เกิดข้อสงสัยอย่างมีนัยสำคัญต่อความสามารถของกลุ่มบริษัทฯ และบริษัทฯ ในการดำเนินงานต่อเนื่องหรือไม่ ถ้าข้าพเจ้าได้ข้อสรุปว่ามีความไม่แน่นอนที่มีสาระสำคัญ ข้าพเจ้าต้องกล่าวไว้ในรายงานของผู้สอบบัญชีของข้าพเจ้า โดยให้ข้อสังเกตถึงการเปิดเผยข้อมูลในงบการเงินรวมและงบการเงินเฉพาะกิจการที่เกี่ยวข้อง หรือถ้าการเปิดเผยข้อมูลดังกล่าวไม่เพียงพอ ความเห็นของข้าพเจ้าจะเปลี่ยนแปลงไป ข้อสรุปของข้าพเจ้าขึ้นอยู่กับหลักฐานการสอบบัญชีที่ได้รับจนถึงวันที่ในรายงานของผู้สอบบัญชีของข้าพเจ้า อย่างไรก็ตาม เหตุการณ์หรือสถานการณ์ในอนาคตอาจเป็นเหตุให้กลุ่มบริษัทฯ และบริษัทฯ ต้องหยุดการดำเนินงานต่อเนื่อง
- ประเมินการนำเสนอ โครงสร้างและเนื้อหาของงบการเงินรวมและงบการเงินเฉพาะกิจการ โดยรวม รวมถึงการเปิดเผยข้อมูลว่างบการเงินรวมและงบการเงินเฉพาะกิจการแสดงรายการและเหตุการณ์ในรูปแบบที่ทำให้มีการนำเสนอข้อมูลโดยถูกต้องตามที่ควรหรือไม่
- ได้รับหลักฐานการสอบบัญชีที่เหมาะสมอย่างเพียงพอเกี่ยวกับข้อมูลทางการเงินของกิจการภายในกลุ่มหรือกิจกรรมทางธุรกิจภายในกลุ่มบริษัทฯ เพื่อแสดงความเห็นต่องบการเงินรวม ข้าพเจ้ารับผิดชอบต่อการกำหนดแนวทาง การควบคุมดูแล และการปฏิบัติงานตรวจสอบกลุ่มบริษัทฯ ข้าพเจ้าเป็นผู้รับผิดชอบ แต่เพียงผู้เดียวต่อความเห็นของข้าพเจ้า



ข้าพเจ้าได้สื่อสารกับผู้มีหน้าที่ในการกำกับดูแลในเรื่องต่างๆ ที่สำคัญ ซึ่งรวมถึงขอบเขตและช่วงเวลาของการตรวจสอบตามที่ได้อ้างไว้ ประเด็นที่มีนัยสำคัญที่พบจากการตรวจสอบ รวมถึงข้อบกพร่องที่มีนัยสำคัญในระบบการควบคุมภายใน หากข้าพเจ้าได้พบในระหว่างการตรวจสอบของข้าพเจ้า

ข้าพเจ้าได้ให้คำรับรองแก่ผู้มีหน้าที่ในการกำกับดูแลว่าข้าพเจ้าได้ปฏิบัติตามข้อกำหนดจรรยาบรรณที่เกี่ยวข้องกับความเป็นอิสระและได้สื่อสารกับผู้มีหน้าที่ในการกำกับดูแลเกี่ยวกับความสัมพันธ์ทั้งหมด ตลอดจนเรื่องอื่นซึ่งข้าพเจ้าเชื่อว่ามีเหตุผลที่บุคคลภายนอกอาจพิจารณาว่ากระทบต่อความเป็นอิสระของข้าพเจ้าและมาตรการที่ข้าพเจ้าใช้เพื่อป้องกันไม่ให้ข้าพเจ้าขาดความเป็นอิสระ

จากเรื่องที่ได้สื่อสารกับผู้มีหน้าที่ในการกำกับดูแล ข้าพเจ้าได้พิจารณาเรื่องต่างๆ ที่มีนัยสำคัญมากที่สุดในการตรวจสอบงบการเงินรวมและงบการเงินเฉพาะกิจการ ในงวดปัจจุบันและกำหนดเป็นเรื่องสำคัญในการตรวจสอบ ข้าพเจ้าได้อธิบายเรื่องเหล่านี้ในรายงานของผู้สอบบัญชีเว้นแต่กฎหมายหรือข้อบังคับไม่ให้เปิดเผยต่อสาธารณะเกี่ยวกับเรื่องดังกล่าว หรือในสถานการณ์ที่ยากที่จะเกิดขึ้น ข้าพเจ้าพิจารณาว่าไม่ควรสื่อสารเรื่องดังกล่าวในรายงานของข้าพเจ้าเพราะการกระทำดังกล่าวสามารถคาดการณ์ได้อย่างสมเหตุสมผลว่าจะมีผลกระทบในทางลบมากกว่าผลประโยชน์ต่อส่วนได้เสียสาธารณะจากการสื่อสารดังกล่าว



(นายเชิดสกุล อ้นมงคล)

ผู้สอบบัญชีรับอนุญาต เลขทะเบียน 7195

บริษัท ซี ดับเบิ้ลยู ดับเบิ้ลยู พี จำกัด

กรุงเทพมหานคร

วันที่ 22 กุมภาพันธ์ 2562

บริษัท ที.เค.เอส. เทคโนโลยี จำกัด (มหาชน) และบริษัทย่อย

งบแสดงฐานะการเงิน

ณ วันที่ 31 ธันวาคม 2561

หมายเหตุ	งบการเงินรวม			งบการเงินเฉพาะกิจการ			
	31 ธันวาคม 2561	31 ธันวาคม 2560	1 มกราคม 2560	31 ธันวาคม 2561	31 ธันวาคม 2560	1 มกราคม 2560	
	บาท	บาท (ปรับปรุงใหม่)	บาท (ปรับปรุงใหม่)	บาท	บาท (ปรับปรุงใหม่)	บาท (ปรับปรุงใหม่)	
สินทรัพย์							
สินทรัพย์หมุนเวียน							
เงินสดและรายการเทียบเท่าเงินสด	8	43,567,165.12	47,206,436.33	76,205,166.14	1,479,405.54	9,930,393.34	27,059,282.61
เงินลงทุนชั่วคราว		-	-	84,999,414.31	-	-	39,999,802.34
ลูกหนี้การค้าและลูกหนี้หมุนเวียนอื่น	9	369,890,507.81	280,273,469.64	282,837,362.80	36,143,310.15	65,147,585.70	59,830,435.56
สินค้าคงเหลือ	10	229,017,922.55	120,623,753.82	118,806,990.84	8,377,327.40	30,351,176.31	31,077,950.20
สินทรัพย์ก้ำมีเงินได้ของงวดปัจจุบัน		49,390,724.78	2,275,295.63	449,065.09	3,235,057.40	37,240.24	449,065.09
รวมสินทรัพย์หมุนเวียน		691,866,320.26	450,378,955.42	563,297,999.18	49,235,100.49	105,466,395.59	158,416,535.80
สินทรัพย์ไม่หมุนเวียน							
เงินลงทุนต่อขาย	11	17,146,095.60	21,539,289.40	17,225,965.00	17,146,095.60	21,539,289.40	17,225,965.00
เงินลงทุนในบริษัทร่วม	12	1,187,851,006.65	1,195,887,019.60	1,080,012,750.78	1,187,851,006.65	1,195,887,019.60	1,080,012,750.78
เงินลงทุนในบริษัทย่อย	13	-	-	-	1,625,486,044.17	546,593,921.66	485,880,400.14
เงินลงทุนในการร่วมค้า	15	21,180,131.17	35,381,656.32	42,558,165.80	-	-	-
อสังหาริมทรัพย์เพื่อการลงทุน	16	64,331,978.95	64,613,142.87	65,181,087.29	64,331,978.95	64,613,142.87	65,181,087.29
ที่ดิน อาคารและอุปกรณ์	17	1,488,757,756.89	525,442,883.64	526,007,323.00	95,273,806.74	100,734,016.66	107,217,206.14
ค่าความนิยม	18	490,071,667.34	-	-	-	-	-
สินทรัพย์ไม่มีตัวตนอื่น	19	75,416,240.81	266,213.99	638,889.73	2.00	2.00	2.00
สินทรัพย์ก้ำมีเงินได้รอการตัดบัญชี	20	31,761,035.17	8,729,568.70	10,395,922.36	7,535,347.61	5,102,885.76	6,752,700.98
สินทรัพย์ไม่หมุนเวียนอื่น	21	26,050,900.23	9,511,478.25	3,099,082.27	567,995.98	548,953.09	1,564,847.63
รวมสินทรัพย์ไม่หมุนเวียน		3,402,566,812.81	1,861,371,252.77	1,745,119,186.23	2,998,192,277.70	1,935,019,231.04	1,763,834,959.96
รวมสินทรัพย์		4,094,433,133.07	2,311,750,208.19	2,308,417,185.41	3,047,427,378.19	2,040,485,626.63	1,922,251,495.76

หมายเหตุประกอบงบการเงินเป็นส่วนหนึ่งของงบการเงินนี้

บริษัท ที.เค.เอส. เทคโนโลยี จำกัด (มหาชน) และบริษัทย่อย

งบแสดงฐานะการเงิน

ณ วันที่ 31 ธันวาคม 2561

หมายเหตุ	งบการเงินรวม			งบการเงินเฉพาะกิจการ		
	31 ธันวาคม 2561	31 ธันวาคม 2560	1 มกราคม 2560	31 ธันวาคม 2561	31 ธันวาคม 2560	1 มกราคม 2560
	บาท	บาท	บาท	บาท	บาท	บาท
		(ปรับปรุงใหม่)	(ปรับปรุงใหม่)		(ปรับปรุงใหม่)	(ปรับปรุงใหม่)
หนี้สินและส่วนของผู้ถือหุ้น						
หนี้สินหมุนเวียน						
เงินกู้ยืมระยะสั้นจากสถาบันการเงิน	23	274,735,883.82	42,000,000.00	-	70,000,000.00	42,000,000.00
เจ้าหนี้การค้าและเจ้าหนี้หมุนเวียนอื่น	24	303,243,090.26	256,031,039.08	286,219,174.50	36,493,855.07	77,212,189.52
ส่วนของเงินกู้ยืมระยะยาวที่ถึงกำหนดชำระภายในหนึ่งปี	25	258,368,814.22	64,572,000.00	75,000,000.00	167,875,480.89	33,912,000.00
ส่วนของหนี้สินตามสัญญาเช่าการเงินที่ถึงกำหนดชำระภายในหนึ่งปี	26	11,002,790.22	1,392,682.17	2,221,989.53	1,330,209.97	1,392,682.17
เงินกู้ยืมระยะสั้นจากบริษัทย่อย	40.3	-	-	-	71,300,000.00	-
ภาษีเงินได้ค้างจ่าย		-	-	4,582,509.90	-	-
ประมาณการหนี้สินหมุนเวียนสำหรับผลประโยชน์พนักงาน		3,339,626.28	-	-	-	-
รวมหนี้สินหมุนเวียน		850,690,204.80	363,995,721.25	368,023,673.93	346,999,545.93	154,516,871.69
หนี้สินไม่หมุนเวียน						
เงินกู้ยืมระยะยาว	25	420,273,701.05	80,769,000.00	181,200,000.00	199,755,367.82	42,424,000.00
หนี้สินตามสัญญาเช่าการเงิน	26	10,706,307.43	1,792,260.51	3,184,951.67	462,050.53	1,792,260.51
หนี้สินภาษีเงินได้รอการตัดบัญชี	20	50,870,821.00	-	-	32,225.01	-
ประมาณการหนี้สินไม่หมุนเวียนสำหรับผลประโยชน์พนักงาน	27	99,506,126.36	29,288,383.00	28,084,641.85	6,273,391.00	5,947,651.00
หนี้สินไม่หมุนเวียนอื่น		776,750.00	788,000.00	780,750.00	676,750.00	688,000.00
รวมหนี้สินไม่หมุนเวียน		582,133,705.84	112,637,643.51	213,250,343.52	207,199,784.36	50,851,911.51
รวมหนี้สิน		1,432,823,910.64	476,633,364.76	581,274,017.45	554,199,330.29	205,368,783.20

หมายเหตุประกอบงบการเงินเป็นส่วนหนึ่งของงบการเงินนี้

บริษัท ที.เค.เอส. เทคโนโลยี จำกัด (มหาชน) และบริษัทย่อย
งบแสดงฐานะการเงิน
ณ วันที่ 31 ธันวาคม 2561

หมายเหตุ	งบการเงินรวม			งบการเงินเฉพาะกิจการ		
	31 ธันวาคม 2561	31 ธันวาคม 2560	1 มกราคม 2560	31 ธันวาคม 2561	31 ธันวาคม 2560	1 มกราคม 2560
	บาท	บาท	บาท	บาท	บาท	บาท
		(ปรับปรุงใหม่)	(ปรับปรุงใหม่)		(ปรับปรุงใหม่)	(ปรับปรุงใหม่)
ส่วนของผู้ถือหุ้น						
ทุนเรือนหุ้น	28					
ทุนจดทะเบียน						
หุ้นสามัญ 420,206,768 หุ้น มูลค่าหุ้นละ 1.00 บาท	420,206,768.00	-	-	420,206,768.00	-	-
หุ้นสามัญ 360,206,980 หุ้น มูลค่าหุ้นละ 1.00 บาท	-	360,206,980.00	360,206,980.00	-	360,206,980.00	360,206,980.00
ทุนที่ออกและชำระแล้ว						
หุ้นสามัญ 420,206,767 หุ้น มูลค่าหุ้นละ 1.00 บาท	420,206,767.00	-	-	420,206,767.00	-	-
หุ้นสามัญ 360,206,768 หุ้น มูลค่าหุ้นละ 1.00 บาท	-	360,206,768.00	360,206,768.00	-	360,206,768.00	360,206,768.00
ส่วนเกินมูลค่าหุ้นสามัญ	694,968,529.00	154,968,538.00	154,968,538.00	694,968,529.00	154,968,538.00	154,968,538.00
ส่วนเกินทุนหุ้นสามัญซื้อคืน	44,033,292.37	44,033,292.37	44,033,292.37	44,033,292.37	44,033,292.37	44,033,292.37
กำไรสะสม						
จัดสรรแล้ว						
ทุนสำรองตามกฎหมาย	29	36,020,698.00	36,020,698.00	36,020,698.00	36,020,698.00	36,020,698.00
ยังไม่ได้จัดสรร	1,303,191,771.13	1,243,678,762.30	1,140,979,320.23	1,303,191,771.13	1,243,678,762.30	1,140,979,320.23
องค์ประกอบอื่นของผู้ถือหุ้น	(5,193,009.60)	(3,791,215.24)	(9,065,448.64)	(5,193,009.60)	(3,791,215.24)	(9,065,448.64)
รวมส่วนของบริษัทที่โฮลดิ้ง	2,493,228,047.90	1,835,116,843.43	1,727,143,167.96	2,493,228,047.90	1,835,116,843.43	1,727,143,167.96
ส่วนได้เสียที่ไม่มีอำนาจควบคุม	14	168,381,174.53	-	-	-	-
รวมส่วนของผู้ถือหุ้น	2,661,609,222.43	1,835,116,843.43	1,727,143,167.96	2,493,228,047.90	1,835,116,843.43	1,727,143,167.96
รวมหนี้สินและส่วนของผู้ถือหุ้น	4,094,433,133.07	2,311,750,208.19	2,308,417,185.41	3,047,427,378.19	2,040,485,626.63	1,922,251,495.76

หมายเหตุประกอบงบการเงินเป็นส่วนหนึ่งของงบการเงินนี้

บริษัท ที.เค.เอส. เทคโนโลยี จำกัด (มหาชน) และบริษัทย่อย
งบกำไรขาดทุน
สำหรับปีสิ้นสุดวันที่ 31 ธันวาคม 2561

หมายเหตุ	งบการเงินรวม		งบการเงินเฉพาะกิจการ	
	31 ธันวาคม 2561	31 ธันวาคม 2560	31 ธันวาคม 2561	31 ธันวาคม 2560
	บาท	บาท	บาท	บาท
รายได้จากการขายและการให้บริการ	2,059,943,291.25	1,381,475,009.80	309,933,249.11	338,639,831.37
ต้นทุนขายและบริการ	(1,620,410,292.72)	(1,051,936,979.65)	(286,839,731.91)	(323,733,794.52)
กำไรขั้นต้น	439,532,998.53	329,538,030.15	23,093,517.20	14,906,036.85
กำไรจากการวัดมูลค่าส่วนได้เสียที่ถืออยู่ก่อนการรวมธุรกิจ	4	213,683,594.96	-	213,683,594.96
รายได้อื่น	32	19,378,526.01	12,227,347.95	45,824,784.25
ต้นทุนในการจัดจำหน่าย		(102,284,767.81)	(61,534,284.44)	(4,483,817.35)
ค่าใช้จ่ายในการบริหาร		(256,114,159.66)	(176,222,327.36)	(62,064,413.41)
ผลขาดทุนจากการด้อยค่าของค่าความนิยม	4 และ 18	(212,395,589.12)	-	-
ต้นทุนทางการเงิน		(26,930,198.74)	(6,607,420.84)	(15,357,093.02)
ส่วนแบ่งกำไร(ขาดทุน)จากเงินลงทุนในบริษัทย่อย		-	-	(157,069,077.82)
ส่วนแบ่งกำไรจากเงินลงทุนในบริษัทร่วม และการร่วมค้า		241,171,358.28	252,261,958.40	277,751,833.24
กำไรก่อนภาษีเงินได้		316,041,762.45	349,663,303.86	321,379,328.05
(ค่าใช้จ่าย)รายได้ภาษีเงินได้	35.1	7,254,238.28	(14,072,452.92)	1,462,019.60
กำไรสำหรับปี		323,296,000.73	335,590,850.94	322,841,347.65
การแบ่งปันกำไร				
ส่วนที่เป็นของผู้ถือหุ้นของบริษัทใหญ่		322,841,347.65	335,590,850.94	
ส่วนที่เป็นของส่วนได้เสียที่ไม่มีอำนาจควบคุม		454,653.08	-	
		<u>323,296,000.73</u>	<u>335,590,850.94</u>	
กำไรต่อหุ้นขั้นพื้นฐาน				
ส่วนที่เป็นของผู้ถือหุ้นของบริษัทใหญ่	36	0.79	0.92	0.79

หมายเหตุประกอบงบการเงินเป็นส่วนหนึ่งของงบการเงินนี้

บริษัท ที.เค.เอส. เทคโนโลยี จำกัด (มหาชน) และบริษัทย่อย
งบกำไรขาดทุนเบ็ดเสร็จ
สำหรับปีสิ้นสุดวันที่ 31 ธันวาคม 2561

หมายเหตุ	งบการเงินรวม		งบการเงินเฉพาะกิจการ	
	31 ธันวาคม 2561	31 ธันวาคม 2560	31 ธันวาคม 2561	31 ธันวาคม 2560
	บาท	บาท	บาท	บาท
กำไรสำหรับปี	323,296,000.73	335,590,850.94	322,841,347.65	335,590,850.94
กำไร(ขาดทุน)เบ็ดเสร็จอื่น 35.2				
รายการที่อาจถูกจัดประเภทใหม่ไว้ในกำไรหรือขาดทุนในภายหลัง				
ผลกำไร(ขาดทุน)จากการวัดมูลค่าเงินลงทุนเพื่อขาย - สุทธิจากภาษี	(3,514,555.04)	3,405,725.12	(3,514,555.04)	3,405,725.12
ส่วนแบ่งกำไร(ขาดทุน)เบ็ดเสร็จอื่นในบริษัทย่อย - สุทธิจากภาษี	-	-	(28,606.22)	(30,395.71)
ส่วนแบ่งกำไร(ขาดทุน)เบ็ดเสร็จอื่นในบริษัทร่วม				
และการร่วมค้า - สุทธิจากภาษี	2,112,760.68	1,868,508.28	2,141,366.90	1,898,903.99
รวมรายการที่อาจถูกจัดประเภทใหม่ไว้ในกำไรหรือขาดทุน				
ในภายหลัง - สุทธิจากภาษี	(1,401,794.36)	5,274,233.40	(1,401,794.36)	5,274,233.40
รายการที่จะไม่ถูกจัดประเภทใหม่ไว้ในกำไรหรือขาดทุนในภายหลัง				
ส่วนแบ่งกำไร(ขาดทุน)เบ็ดเสร็จอื่นในบริษัทย่อย - สุทธิจากภาษี	-	-	(3,916,052.41)	(703,173.34)
ส่วนแบ่งกำไร(ขาดทุน)เบ็ดเสร็จอื่นในบริษัทร่วม				
และการร่วมค้า - สุทธิจากภาษี	3,173,450.89	(828,715.51)	3,173,450.89	(828,715.51)
ผลกำไร(ขาดทุน)จากการวัดมูลค่าใหม่				
ของผลประโยชน์พนักงานที่กำหนดไว้ - สุทธิจากภาษี	(4,808,296.68)	2,071,705.84	356,388.24	2,774,879.18
รวมรายการที่จะไม่ถูกจัดประเภทใหม่ไว้ในกำไรหรือขาดทุน				
ในภายหลัง - สุทธิจากภาษี	(1,634,845.79)	1,242,990.33	(386,213.28)	1,242,990.33
กำไร(ขาดทุน)เบ็ดเสร็จอื่นสำหรับปี	(3,036,640.15)	6,517,223.73	(1,788,007.64)	6,517,223.73
กำไร(ขาดทุน)เบ็ดเสร็จรวมสำหรับปี	320,259,360.58	342,108,074.67	321,053,340.01	342,108,074.67
การแบ่งปันกำไร(ขาดทุน)เบ็ดเสร็จรวม				
ส่วนที่เป็นของผู้ถือหุ้นของบริษัทใหญ่	321,053,340.01	342,108,074.67		
ส่วนที่เป็นของส่วนได้เสียที่ไม่มีอำนาจควบคุม	(793,979.43)	-		
	320,259,360.58	342,108,074.67		

หมายเหตุประกอบงบการเงินเป็นส่วนหนึ่งของงบการเงินนี้

บริษัท ที.เค.เอส. เทคโนโลยี จำกัด (มหาชน) และบริษัทย่อย
งบแสดงการเปลี่ยนแปลงส่วนของผู้ถือหุ้น
สำหรับปีสิ้นสุดวันที่ 31 ธันวาคม 2561

หมายเหตุ	งบการเงินรวม		งบแสดงการเปลี่ยนแปลงส่วนของผู้ถือหุ้น											รวม
	บาท	บาท	ส่วนเกิน	กำไรสะสม	งบกำไรสุทธิ	เงินลงทุนโดยตรง	ส่วนแบ่งกำไร(ขาดทุน)	รวมของประเภทอื่น ของส่วนของผู้ถือหุ้น	รวมของ ผู้ถือหุ้น บริษัทใหญ่	ส่วนได้เสีย ที่ไม่มีอำนาจ ควบคุม	บาท	บาท	บาท	
43	360,206,768.00	154,968,538.00	44,033,292.37	36,020,698.00	1,136,636,011.44	(9,799,739.70)	113,051,275.32	103,251,535.62	1,835,116,843.43	-	-	-	1,835,116,843.43	
	-	-	-	107,042,750.86	-	-	(107,042,750.86)	(107,042,750.86)	-	-	-	-	-	
	360,206,768.00	154,968,538.00	44,033,292.37	36,020,698.00	1,243,678,762.30	(9,799,739.70)	6,008,524.46	(3,791,215.24)	1,835,116,843.43	-	-	-	1,835,116,843.43	
	บาท	บาท	บาท	บาท	บาท	บาท	บาท	บาท	บาท	บาท	บาท	บาท	บาท	
28	59,999,999.00	539,999,991.00	-	-	-	-	-	-	599,999,990.00	15.00	-	-	600,000,005.00	
30	-	-	-	-	(262,942,125.54)	-	-	-	(262,942,125.54)	(13,465,193.50)	-	-	(276,407,319.04)	
4	-	-	-	-	-	-	-	-	-	182,640,332.46	-	-	182,640,332.46	
	59,999,999.00	539,999,991.00	-	-	(262,942,125.54)	-	-	-	337,057,864.46	169,175,153.96	-	-	506,233,018.42	
	59,999,999.00	539,999,991.00	-	-	(262,942,125.54)	-	-	-	337,057,864.46	169,175,153.96	-	-	506,233,018.42	
	-	-	-	-	322,841,347.65	-	-	-	322,841,347.65	454,653.08	-	-	323,296,000.73	
	-	-	-	-	(3,514,555.04)	-	5,286,211.57	1,771,656.53	(1,788,007.64)	(1,248,632.51)	-	-	(3,036,640.15)	
	-	-	-	-	319,281,683.48	(3,514,555.04)	5,286,211.57	1,771,656.53	321,053,340.01	(793,979.43)	-	-	320,259,360.58	
	-	-	-	-	3,173,450.89	-	(3,173,450.89)	(3,173,450.89)	-	-	-	-	-	
	420,206,767.00	694,968,529.00	44,033,292.37	36,020,698.00	1,303,191,771.13	(3,314,294.74)	8,121,285.14	(5,193,009.60)	2,493,228,047.90	168,381,174.53	-	-	2,661,609,222.43	
43	360,206,768.00	154,968,538.00	44,033,292.37	36,020,698.00	1,033,936,569.37	(13,205,464.82)	11,182,767.04	97,977,302.22	1,727,143,167.96	-	-	-	1,727,143,167.96	
	-	-	-	-	107,042,750.86	-	(107,042,750.86)	(107,042,750.86)	-	-	-	-	-	
	360,206,768.00	154,968,538.00	44,033,292.37	36,020,698.00	1,140,979,320.23	(13,205,464.82)	4,140,016.18	(9,065,448.64)	1,727,143,167.96	-	-	-	1,727,143,167.96	
	บาท	บาท	บาท	บาท	บาท	บาท	บาท	บาท	บาท	บาท	บาท	บาท	บาท	
30	-	-	-	-	(234,134,399.20)	-	-	-	(234,134,399.20)	-	-	-	(234,134,399.20)	
	-	-	-	-	(234,134,399.20)	-	-	-	(234,134,399.20)	-	-	-	(234,134,399.20)	
	-	-	-	-	(234,134,399.20)	-	-	-	(234,134,399.20)	-	-	-	(234,134,399.20)	
	-	-	-	-	335,590,850.94	-	-	-	335,590,850.94	-	-	-	335,590,850.94	
	-	-	-	-	2,071,705.84	3,405,725.12	1,039,792.77	4,445,517.89	6,517,223.73	-	-	-	6,517,223.73	
	-	-	-	-	337,662,556.78	3,405,725.12	1,039,792.77	4,445,517.89	3,421,108,074.67	-	-	-	3,421,108,074.67	
	-	-	-	-	(828,715.51)	-	-	828,715.51	-	-	-	-	-	
	360,206,768.00	154,968,538.00	44,033,292.37	36,020,698.00	1,243,678,762.30	(9,799,739.70)	6,008,524.46	(3,791,215.24)	1,835,116,843.43	-	-	-	1,835,116,843.43	

หมายเหตุประกอบงบการเงินเป็นส่วนหนึ่งของงบการเงิน

บริษัท ที.เค.เอส. เทคโนโลยี จำกัด (มหาชน) และบริษัทย่อย
งบแสดงการเปลี่ยนแปลงส่วนของผู้ถือหุ้น
สำหรับปีสิ้นสุดวันที่ 31 ธันวาคม 2561

งบการเงินตามหลักการ

หมายเหตุ	บาท	ส่วนเกิน	ส่วนเกินทุน	กำไรสะสม		องค์ประกอบอื่นของส่วนของผู้ถือหุ้น		บาท	บาท	บาท	บาท	บาท	บาท	บาท	บาท	บาท	บาท		
				จัดสรรแล้ว	ยังไม่จัดสรร	เงินลงทุนโดยขาย ส่วนแบ่งกำไร(ขาดทุน)	ส่วนแบ่งกำไร(ขาดทุน)											เบ็ดเสร็จอื่น	เบ็ดเสร็จอื่น
				ทุนสำรอง	ตามสัญญา														
43	360,206,768.00	154,968,538.00	44,033,292.37	36,020,698.00	1,136,636,011.44	(9,799,739.70)	113,081,671.03	103,251,535.62	1,835,116,843.43										
	360,206,768.00	154,968,538.00	44,033,292.37	36,020,698.00	1,243,678,762.30	(9,799,739.70)	6,038,920.17	(3,791,215.24)	1,835,116,843.43										
	59,999,999.00	539,999,991.00	-	-	-	-	-	-	599,999,990.00										
30	59,999,999.00	539,999,991.00	-	-	(262,942,125.54)	-	-	-	(262,942,125.54)										
	59,999,999.00	539,999,991.00	-	-	(262,942,125.54)	-	-	-	337,057,864.46										
	59,999,999.00	539,999,991.00	-	-	(262,942,125.54)	-	-	-	337,057,864.46										
	-	-	-	-	322,841,347.65	-	-	-	322,841,347.65										
	-	-	-	-	356,388.24	(3,514,555.04)	(3,944,658.63)	5,314,817.79	(1,788,007.64)										
	-	-	-	-	323,197,735.89	(3,514,555.04)	(3,944,658.63)	5,314,817.79	321,053,340.01										
	-	-	-	-	(742,601.52)	-	3,916,052.41	(3,173,450.89)	742,601.52										
	420,206,767.00	694,968,529.00	44,033,292.37	36,020,698.00	1,303,191,771.13	(13,314,294.74)	8,180,287.07	(5,193,009.60)	2,493,228,047.90										
43	360,206,768.00	154,968,538.00	44,033,292.37	36,020,698.00	1,033,936,569.37	(13,205,464.82)	111,182,767.04	97,977,302.22	1,727,143,167.96										
	-	-	-	-	107,042,750.86	-	-	(107,042,750.86)	-										
	360,206,768.00	154,968,538.00	44,033,292.37	36,020,698.00	1,140,979,320.23	(13,205,464.82)	4,140,016.18	(9,065,448.64)	1,727,143,167.96										
30	-	-	-	-	(234,134,399.20)	-	-	-	(234,134,399.20)										
	-	-	-	-	(234,134,399.20)	-	-	-	(234,134,399.20)										
	-	-	-	-	(234,134,399.20)	-	-	-	(234,134,399.20)										
	-	-	-	-	335,590,850.94	-	-	-	335,590,850.94										
	-	-	-	-	2,774,879.18	3,405,725.12	(733,569.05)	1,070,188.48	3,742,344.55										
	-	-	-	-	3,383,665,730.12	3,405,725.12	(733,569.05)	1,070,188.48	3,742,344.55										
	-	-	-	-	(1,531,888.85)	-	703,173.34	828,715.51	1,531,888.85										
	360,206,768.00	154,968,538.00	44,033,292.37	36,020,698.00	1,243,678,762.30	(9,799,739.70)	6,038,920.17	(3,791,215.24)	1,835,116,843.43										

หมายเหตุประกอบงบการเงินเป็นส่วนหนึ่งของงบการเงินนี้

บริษัท ที.เค.เอส. เทคโนโลยี จำกัด (มหาชน) และบริษัทย่อย
งบกระแสเงินสด
สำหรับปีสิ้นสุดวันที่ 31 ธันวาคม 2561

	งบการเงินรวม		งบการเงินเฉพาะกิจการ	
	หมายเหตุ 31 ธันวาคม 2561	31 ธันวาคม 2560	31 ธันวาคม 2561	31 ธันวาคม 2560
	บาท	บาท	บาท	บาท
กระแสเงินสดจากกิจกรรมดำเนินงาน				
กำไรก่อนภาษีเงินได้	316,041,762.45	349,663,303.86	321,379,328.05	337,557,280.75
ปรับกระทบกำไรก่อนภาษีเงินได้เป็นเงินสดรับ(จ่าย)จากการดำเนินงาน				
หนี้สงสัยจะสูญ	2,955,220.13	-	-	-
ค่าเสื่อมราคาอสังหาริมทรัพย์เพื่อการลงทุน	281,163.92	567,944.42	281,163.92	567,944.42
ค่าเสื่อมราคาอาคารและอุปกรณ์	129,466,922.81	86,748,183.76	5,605,861.92	7,446,897.89
ค่าตัดจำหน่ายสินทรัพย์ที่ไม่มีตัวตนอื่น	7,213,922.59	465,988.88	-	-
(รายการ โอนกลับ)ขาดทุนจากการลดมูลค่าสินค้าคงเหลือและสินค้าคงเหลือไม่เคลื่อนไหว	(4,967,551.24)	(10,909,056.00)	568,963.77	(1,274,533.99)
ขาดทุนจากการตัดจำหน่ายที่ดิน อาคารและอุปกรณ์	110,983.53	39,941.00	-	2.00
(กำไร)ขาดทุนจากการจำหน่ายที่ดิน อาคารและอุปกรณ์	(2,527,307.94)	(940,096.56)	(560,745.66)	(308,698.15)
(กำไร)ขาดทุนจากอัตราแลกเปลี่ยนที่ยังไม่เกิดขึ้นจริง	(125,940.53)	3,934,202.01	10,221.75	45,710.22
(กำไร)ขาดทุนจากการวัดมูลค่าหลักทรัพย์เพื่อค่า	-	(483,974.95)	-	(244,935.92)
ค่าใช้จ่ายผลประโยชน์ของพนักงาน	8,994,186.74	3,921,377.95	812,564.01	672,131.03
ผล(กำไร)ขาดทุนจากการวัดมูลค่าใหม่ของผลประโยชน์พนักงานที่กำหนดไว้	(87,412.00)	395,763.00	-	(49,616.00)
ส่วนแบ่ง(กำไร)ขาดทุนในบริษัทย่อย	-	-	157,069,077.82	(71,448,992.54)
ส่วนแบ่ง(กำไร)ขาดทุนในบริษัทร่วม และการร่วมค้า	(241,171,358.28)	(252,261,958.40)	(277,751,833.24)	(260,461,672.17)
กำไร(ขาดทุน)ในยอดคงค้างระหว่างกันกับบริษัทย่อย	-	-	1,281.54	1,913.97
กำไร(ขาดทุน)ในยอดคงค้างระหว่างกันกับบริษัทร่วม และการร่วมค้า	283,284.94	346,369.68	283,284.94	346,369.68
กำไรจากการวัดมูลค่าส่วนได้เสียที่ถืออยู่ก่อนการรวมธุรกิจ	4	(213,683,594.96)	-	(213,683,594.96)
ผลขาดทุนจากการด้อยค่าของค่าความนิยม	4 และ 18	212,395,589.12	-	-
รายได้เงินปันผล	(504,976.16)	(204,796.24)	(504,976.16)	(204,796.24)
รายได้ดอกเบี้ย	(259,143.43)	(288,207.28)	(57,468.36)	(112,746.92)
ค่าใช้จ่ายดอกเบี้ย	25,468,428.43	6,607,420.84	13,895,322.71	3,616,051.97
ค่าธรรมเนียมในการจัดหาเงินทุน	1,461,770.31	-	1,461,770.31	-
กำไรจากการดำเนินงานก่อนการเปลี่ยนแปลงในสินทรัพย์และหนี้สินดำเนินงาน	241,345,950.43	187,602,405.97	8,810,222.36	16,148,310.00
สินทรัพย์ดำเนินงาน(เพิ่มขึ้น)ลดลง				
เงินสดจ่ายเพื่อซื้อหลักทรัพย์เพื่อค่า	-	(166,000,000.00)	-	(40,000,000.00)
เงินสดรับจากการขายหลักทรัพย์เพื่อค่า	-	251,483,389.26	-	80,244,738.26
ลูกหนี้การค้าและลูกหนี้หมุนเวียนอื่น	166,552,018.26	2,057,891.79	29,004,275.55	(5,325,327.54)
สินค้าคงเหลือ	41,149,382.51	9,092,293.02	21,404,885.14	2,001,307.88
สินทรัพย์ไม่หมุนเวียนอื่น	(1,474,015.49)	(7,495,689.52)	81,888.00	(67,399.00)
หนี้สินดำเนินงานเพิ่มขึ้น(ลดลง)				
เจ้าหนี้การค้าและเจ้าหนี้หมุนเวียนอื่น	(74,746,942.51)	(43,667,642.13)	(41,067,275.15)	4,399,999.11
ประมาณการหนี้สินไม่หมุนเวียนสำหรับผลประโยชน์พนักงาน	(1,877,450.27)	(477,333.00)	(41,338.71)	(145,843.88)
หนี้สินไม่หมุนเวียนอื่น	(11,250.00)	7,250.00	(11,250.00)	7,250.00
เงินสดรับ(จ่าย)จากการดำเนินงาน	370,937,692.93	232,602,565.39	18,181,407.19	57,263,034.83

หมายเหตุประกอบงบการเงินเป็นส่วนหนึ่งของงบการเงินนี้

บริษัท ที.เค.เอส. เทคโนโลยี จำกัด (มหาชน) และบริษัทย่อย

งบกระแสเงินสด

สำหรับปีสิ้นสุดวันที่ 31 ธันวาคม 2561

	งบการเงินรวม		งบการเงินเฉพาะกิจการ	
	หมายเหตุ 31 ธันวาคม 2561	31 ธันวาคม 2560	31 ธันวาคม 2561	31 ธันวาคม 2560
	บาท	บาท	บาท	บาท
กระแสเงินสดจากกิจกรรมดำเนินงาน (ต่อ)				
เงินสดรับจากดอกเบี้ย	259,143.43	288,207.28	57,468.36	112,746.92
เงินสดจ่ายในภาษีเงินได้	(44,166,759.05)	(20,679,697.03)	(3,346,492.70)	(1,899,005.91)
เงินสดรับจากภาษีเงินได้	19,541,078.35	1,532,358.63	-	1,532,358.63
เงินสดสุทธิได้มาจาก(ใช้ไป)กิจกรรมดำเนินงาน	346,571,155.66	213,743,434.27	14,892,382.85	57,009,134.47
กระแสเงินสดจากกิจกรรมลงทุน				
เงินสดจ่ายในเงินฝากสถาบันการเงินที่ใช้เป็นหลักประกัน	(100,930.89)	-	(100,930.89)	-
เงินสดรับจากเงินปันผล	163,682,902.16	145,516,018.39	270,717,708.66	205,516,006.39
เงินสดจ่ายเพื่อซื้อเงินลงทุนเพื่อขาย	-	(56,168.00)	-	(56,168.00)
เงินสดจ่ายเพื่อซื้อเงินลงทุนในบริษัทย่อย	-	-	(1,005,616,899.00)	(50,000,000.00)
เงินสดจ่ายเพื่อซื้อธุรกิจ	4 (964,420,914.00)	-	-	-
เงินสดจ่ายเพื่อซื้อส่วนได้เสียในการร่วมค้า	(5,266,556.03)	(1,053,600.00)	-	-
เงินสดจ่ายเพื่อซื้อที่ดิน อาคารและอุปกรณ์	(333,260,729.09)	(75,009,409.76)	(145,654.00)	(1,183,887.00)
เงินสดรับจากการจำหน่ายที่ดิน อาคารและอุปกรณ์	4,938,600.36	1,275,975.04	560,747.66	528,874.74
เงินสดจ่ายเพื่อซื้อสินทรัพย์ไม่มีตัวตนอื่น	(5,822,093.41)	(93,313.14)	-	-
เงินสดสุทธิได้มาจาก(ใช้ไป)กิจกรรมลงทุน	(1,140,249,720.90)	70,579,502.53	(734,585,027.57)	154,804,826.13
กระแสเงินสดจากกิจกรรมจัดหาเงิน				
เงินสดรับจากการกู้ยืมระยะสั้นจากสถาบันการเงิน	1,910,753,780.82	315,000,000.00	750,618,200.00	77,000,000.00
เงินสดจ่ายจากการกู้ยืมระยะสั้นจากสถาบันการเงิน	(1,853,017,897.00)	(273,000,000.00)	(722,618,200.00)	(35,000,000.00)
เงินสดรับจากการกู้ยืมระยะสั้นจากบริษัทย่อย	-	-	232,300,000.00	63,000,000.00
เงินสดจ่ายจากการกู้ยืมระยะสั้นจากบริษัทย่อย	-	-	(161,000,000.00)	(63,000,000.00)
เงินสดรับจากเงินกู้ยืมระยะยาว	593,971,063.00	270,000.00	377,971,063.00	270,000.00
เงินสดจ่ายในเงินกู้ยืมระยะยาว	(137,090,506.04)	(111,129,000.00)	(85,181,172.60)	(32,434,000.00)
เงินสดรับจากการขายและเช่ากลับคืนตามสัญญาเช่าการเงิน	6,830,000.00	-	-	-
เงินสดจ่ายในหนี้สินตามสัญญาเช่าการเงิน	(15,129,845.03)	(2,221,998.52)	(1,392,682.18)	(1,335,077.02)
เงินสดจ่ายในเจ้าหน้าที่ค่าสินทรัพย์	(11,798,623.44)	(1,792,190.51)	-	-
เงินสดจ่ายในเงินปันผล	(262,786,509.41)	(233,830,164.00)	(262,786,509.41)	(233,830,164.00)
เงินสดจ่ายในเงินปันผลของส่วนได้เสียที่ไม่มีอำนาจควบคุม	(13,465,193.50)	-	-	-
เงินสดจ่ายในดอกเบี้ย	(25,269,284.06)	(6,623,449.61)	(13,709,246.91)	(3,619,364.74)
เงินสดจ่ายในค่าธรรมเนียมในการจัดหาเงินทุน	(2,956,812.00)	-	(2,956,812.00)	-
เงินสดรับจากการออกหุ้นสามัญ	599,999,990.00	-	599,999,990.00	-
เงินสดรับจากการออกหุ้นสามัญของส่วนได้เสียที่ไม่มีอำนาจควบคุม	15.00	-	-	-
เงินสดสุทธิได้มาจาก(ใช้ไป)กิจกรรมจัดหาเงิน	790,040,178.34	(313,326,802.64)	711,244,629.90	(228,948,605.76)
เงินสดและรายการเทียบเท่าเงินสดเพิ่มขึ้น(ลดลง)สุทธิก่อนผลกระทบของอัตราแลกเปลี่ยน	(3,638,386.90)	(29,003,865.84)	(8,448,014.82)	(17,134,645.16)
ผลกระทบของอัตราแลกเปลี่ยนที่มีต่อเงินสดและรายการเทียบเท่าเงินสด	(884.31)	5,136.03	(2,972.98)	5,755.89
เงินสดและรายการเทียบเท่าเงินสดเพิ่มขึ้น(ลดลง)สุทธิ	(3,639,271.21)	(28,998,729.81)	(8,450,987.80)	(17,128,889.27)
เงินสดและรายการเทียบเท่าเงินสดต้นปี	47,206,436.33	76,205,166.14	9,930,393.34	27,059,282.61
เงินสดและรายการเทียบเท่าเงินสดปลายปี	43,567,165.12	47,206,436.33	1,479,405.54	9,930,393.34

หมายเหตุประกอบงบการเงินเป็นส่วนหนึ่งของงบการเงินนี้

บริษัท ที.เค.เอส. เทคโนโลยี จำกัด (มหาชน) และบริษัทย่อย

หมายเหตุประกอบงบการเงิน

สำหรับปีสิ้นสุดวันที่ 31 ธันวาคม 2561

1. ข้อมูลทั่วไป

บริษัท ที.เค.เอส. เทคโนโลยี จำกัด (มหาชน) จัดทะเบียนจัดตั้งเป็นบริษัทจำกัด เมื่อวันที่ 22 สิงหาคม 2529 และได้จดทะเบียนแปรสภาพเป็นบริษัทมหาชนจำกัด เมื่อวันที่ 19 กุมภาพันธ์ 2540 ทะเบียนนิติบุคคลเลขที่ 0107540000014 สำนักงานใหญ่ตั้งอยู่เลขที่ 30/88 หมู่ที่ 1 ถนนเจษฎาวิถี ตำบลโลกขาม อำเภอเมืองสมุทรสาคร จังหวัดสมุทรสาคร ประเทศไทย โดยผู้ถือหุ้นรายใหญ่ คือ กลุ่มตระกูลมงคลสุขี

บริษัทฯ ดำเนินธุรกิจหลักเกี่ยวกับการผลิตแบบฟอร์ม กระดาษพิมพ์ต่อเนื่อง สิ่งพิมพ์ปลอดการทำเทียม สิ่งพิมพ์อื่น ๆ และฉลากกาวต่อเนื่อง

2. เกณฑ์การจัดทำงบการเงิน

- 2.1 งบการเงินนี้จัดทำขึ้นตามมาตรฐานการรายงานทางการเงินของประเทศไทย รวมถึงการตีความและแนวปฏิบัติทางบัญชีที่ประกาศใช้โดยสภาวิชาชีพบัญชี ในพระบรมราชูปถัมภ์ กฎระเบียบและประกาศคณะกรรมการกำกับหลักทรัพย์และตลาดหลักทรัพย์ที่เกี่ยวข้อง
- 2.2 การจัดรายการในงบการเงินเป็นไปตามประกาศกรมพัฒนาธุรกิจการค้าที่เกี่ยวข้องกับการกำหนดรายการย่อที่ต้องมีในงบการเงิน
- 2.3 ในการจัดทำงบการเงินเพื่อให้เป็นไปตามมาตรฐานการรายงานทางการเงิน ผู้บริหารของบริษัทฯ ต้องใช้การประมาณการและข้อสมมติหลายประการซึ่งมีผลกระทบต่อจำนวนเงินที่เกี่ยวกับรายได้ ค่าใช้จ่าย สินทรัพย์ และหนี้สิน และการเปิดเผยข้อมูลเกี่ยวกับสินทรัพย์และหนี้สินที่อาจเกิดขึ้น ผลที่เกิดขึ้นจริงอาจแตกต่างไปจากจำนวนเงินที่ได้ประมาณการไว้
- 2.4 รายงานทางการเงินฉบับภาษาไทยเป็นรายงานทางการเงินฉบับที่บริษัทฯ ใช้เป็นทางการตามกฎหมาย รายงานทางการเงินฉบับภาษาอังกฤษแปลจากรายงานทางการเงินฉบับภาษาไทย

3. แผนจัดการจัดทางการเงินรวม

3.1 ในการจัดทางการเงินรวม ถือหลักเกณฑ์การรวมเฉพาะบริษัทย่อยที่อยู่ภายใต้การควบคุมของบริษัท ที.เค. เอส. เทคโนโลยี จำกัด (มหาชน) ซึ่ง ณ วันที่ 31 ธันวาคม 2561 และ 2560 บริษัทฯ มีบริษัทย่อยดังนี้

- บริษัทย่อยทางตรง

ชื่อกิจการ	ประเทศที่จดทะเบียนจัดตั้ง	ลักษณะธุรกิจ	สัดส่วนการลงทุน ณ วันที่ 31 ธันวาคม	
			2561	2560
บริษัท ที.เค.เอส. สยามเพรส แมเนจเม้นท์ จำกัด	ไทย	พิมพ์แบบฟอร์มต่าง ๆ ตลอดจนสิ่งพิมพ์ทุกประเภทและให้บริการการบริหารคลังสินค้า	100.00	100.00
บริษัท ไทย บริติช ซีเคียวริตี้ พรินต์ติ้ง จำกัด (มหาชน)	ไทย	พิมพ์เอกสารปลอดการทำเทียม	77.74	-
บริษัท โกลโฟว์ จำกัด	ไทย	ให้คำปรึกษาและให้บริการด้านระบบเทคโนโลยีสารสนเทศและซอฟต์แวร์	100.00	-

- บริษัทย่อยทางอ้อม

ชื่อกิจการ	ประเทศที่จดทะเบียนจัดตั้ง	ลักษณะธุรกิจ	สัดส่วนการลงทุน ณ วันที่ 31 ธันวาคม	
			2561	2560
<u>ผ่านบริษัท ไทย บริติช ซีเคียวริตี้ พรินต์ติ้ง จำกัด (มหาชน)</u>				
บริษัท ไทยบริติช ดีโพลด์ จำกัด	ไทย	ให้บริการจัดพิมพ์ข้อมูลพร้อมจัดส่งการจัดพิมพ์เอกสารสำคัญและบริการที่เกี่ยวข้อง	99.99	-
บริษัท ไทย บริติช ซีเคียวริตี้ พรินต์ติ้ง โอเวอร์ซีส์ จำกัด	ไทย	กิจการลงทุน	99.99	-

- 3.2 รอบระยะเวลาบัญชีของบริษัทย่อยสิ้นสุดวันเดียวกันกับของบริษัท ที.เค.เอส. เทคโนโลยี จำกัด (มหาชน)
- 3.3 งบการเงินรวมจัดทำขึ้นโดยใช้นโยบายการบัญชีเดียวกันสำหรับรายการบัญชีที่เหมือนกันหรือเหตุการณ์การบัญชีที่คล้ายคลึงกัน
- 3.4 ยอดคงค้างและรายการระหว่างกันที่มีสาระสำคัญของบริษัทฯ และบริษัทย่อย ตลอดจนเงินลงทุนในบริษัทย่อยในบัญชีของบริษัทฯ และทุนเรือนหุ้นของบริษัทย่อยได้ตัดออกจากงบการเงินรวมแล้ว

4. การรวมธุรกิจที่ดำเนินการสำเร็จจากการทยอยซื้อ

เมื่อวันที่ 4 เมษายน 2561 บริษัทฯ ได้เข้าซื้อหุ้นสามัญของบริษัท ไทย บริติช ซีเคียวริตี้ พรินต์ติ้ง จำกัด (มหาชน) โดยบริษัทฯ รับผิดชอบหุ้นสามัญของบริษัท ไทย บริติช ซีเคียวริตี้ พรินต์ติ้ง จำกัด (มหาชน) จำนวน 63,638,020 หุ้น หรือคิดเป็นร้อยละ 57.85 ของหุ้นสามัญที่ออกและชำระแล้วทั้งหมดของบริษัท ไทย บริติช ซีเคียวริตี้ พรินต์ติ้ง จำกัด (มหาชน) เมื่อนับรวมกับหุ้นสามัญของบริษัท ไทย บริติช ซีเคียวริตี้ พรินต์ติ้ง จำกัด (มหาชน) ที่บริษัทฯ ถืออยู่เดิม จำนวน 21,879,810 หุ้น บริษัทฯ จึงถือหุ้นสามัญในบริษัท ไทย บริติช ซีเคียวริตี้ พรินต์ติ้ง จำกัด (มหาชน) เป็นจำนวนรวมทั้งสิ้น 85,517,830 หุ้น คิดเป็นร้อยละ 77.74 ของหุ้นสามัญที่ออกและชำระแล้วทั้งหมดของบริษัท ไทย บริติช ซีเคียวริตี้ พรินต์ติ้ง จำกัด (มหาชน) ทำให้บริษัทฯ มีสิทธิได้รับหรือมีส่วนร่วมได้เสียในผลตอบแทนของบริษัท ไทย บริติช ซีเคียวริตี้ พรินต์ติ้ง จำกัด (มหาชน) และสามารถใช้อำนาจในการส่งผลกระทบต่อผลประกอบการอย่างมีนัยสำคัญต่อจำนวนเงินผลตอบแทนนั้นได้ บริษัทฯ จึงถือว่ามี การควบคุมบริษัท ไทย บริติช ซีเคียวริตี้ พรินต์ติ้ง จำกัด (มหาชน) และนำบริษัท ไทย บริติช ซีเคียวริตี้ พรินต์ติ้ง จำกัด (มหาชน) มารวมในการจัดทำงบการเงินรวมของกลุ่มบริษัทฯ ตั้งแต่วันที่ 4 เมษายน 2561

จากการเข้าซื้อหุ้นเพิ่มเติม บริษัทฯ ได้เปลี่ยนการจัดประเภทส่วนได้เสียที่บริษัทฯ ถืออยู่เดิมจากเงินลงทุนในบริษัทร่วมเป็นเงินลงทุนในบริษัทย่อย และวัดมูลค่าใหม่ด้วยมูลค่ายุติธรรม ณ วันที่ซื้อ จำนวนเงิน 341.32 ล้านบาท บริษัทฯ จึงรับรู้กำไรจากการวัดมูลค่าใหม่ จำนวนเงิน 213.86 ล้านบาท ในกำไรหรือขาดทุนและจัดประเภทผลขาดทุนที่เคยรับรู้ในกำไร(ขาดทุน)เบ็ดเสร็จอื่น จำนวนเงิน (0.18) ล้านบาท ไว้ในกำไรหรือขาดทุนภายใต้รายการ “กำไรจากการวัดมูลค่าส่วนได้เสียที่ถืออยู่ก่อนการรวมธุรกิจ” จำนวนเงิน 213.68 ล้านบาท เสมือนว่าบริษัทฯ ได้ขายเงินลงทุนดังกล่าวออกไป

ข้อมูลเกี่ยวกับการรับรู้รายการรวมธุรกิจของบริษัท ไทย บริติช ซีเคียวริตี้ พรินต์ติ้ง จำกัด (มหาชน) ณ วันที่ซื้อในงบการเงินรวมสรุปได้ดังนี้

	บาท
มูลค่ายุติธรรมของสินทรัพย์ที่ระบุได้ที่ได้มาและหนี้สินที่รับมา	
เงินสดและรายการเทียบเท่าเงินสด	34,696,000.00
ลูกหนี้การค้าและลูกหนี้หมุนเวียนอื่น	258,568,000.00
สินค้าคงเหลือ	144,576,000.00
สินทรัพย์ภาษีเงินได้ของงวดปัจจุบัน	5,335,000.00
เงินลงทุนในการร่วมค้า	17,141,000.00
ที่ดิน อาคารและอุปกรณ์	678,346,926.00
สินทรัพย์ไม่มีตัวตนอื่น	
ความสัมพันธ์กับลูกค้า	39,898,856.00
อื่น ๆ	36,643,000.00
สินทรัพย์ภาษีเงินได้รอการตัดบัญชี	12,583,000.00

	บาท
มูลค่ายุติธรรมของสินทรัพย์ที่ระบุได้ที่ได้มาและหนี้สินที่รับมา (ต่อ)	
สินทรัพย์ไม่หมุนเวียนอื่น	
เงินจ่ายล่วงหน้าค่าที่ดิน	75,847,000.00
อื่น ๆ	32,679,000.00
เงินกู้ยืมระยะสั้นจากสถาบันการเงิน	(175,000,000.00)
เจ้าหนี้การค้าและเจ้าหนี้หมุนเวียนอื่น	(125,124,000.00)
ส่วนของหนี้สินระยะยาวที่ถึงกำหนดชำระภายในหนึ่งปี	(28,333,000.00)
ส่วนของหนี้สินตามสัญญาเช่าการเงินที่ถึงกำหนดชำระภายในหนึ่งปี	(16,842,000.00)
ประมาณการหนี้สินหมุนเวียนสำหรับผลประโยชน์พนักงาน	(3,016,000.00)
เงินกู้ยืมระยะยาว	(49,583,000.00)
หนี้สินตามสัญญาเช่าการเงิน	(9,982,000.00)
ประมาณการหนี้สินไม่หมุนเวียนสำหรับผลประโยชน์พนักงาน	(57,493,000.00)
หนี้สินภาษีเงินได้รอการตัดบัญชี	(50,325,756.00)
สินทรัพย์สุทธิที่ระบุได้	820,615,026.00
หัก ส่วนได้เสียที่ไม่มีอำนาจควบคุม	(182,640,332.46)
ส่วนได้เสียในสินทรัพย์สุทธิที่ระบุได้ที่เป็นของบริษัทฯ	637,974,693.54
มูลค่าตามบัญชีของส่วนได้เสียที่บริษัทฯ ถืออยู่ก่อนการรวมธุรกิจ	127,461,429.88
กำไรจากการวัดมูลค่าใหม่	213,863,606.12
มูลค่ายุติธรรมของส่วนได้เสียที่บริษัทฯ ถืออยู่ก่อนการรวมธุรกิจ	341,325,036.00
มูลค่ายุติธรรมของสิ่งตอบแทนที่โอนให้	999,116,914.00
หัก ส่วนได้เสียในสินทรัพย์สุทธิที่ระบุได้ที่เป็นของบริษัทฯ	(637,974,693.54)
ค่าความนิยม	702,467,256.46
เงินสดจ่ายเป็นสิ่งตอบแทนที่โอนให้	999,116,914.00
หัก เงินสดและรายการเทียบเท่าเงินสดของบริษัทย่อยที่ได้มา	(34,696,000.00)
เงินสดจ่ายเพื่อซื้อธุรกิจ	964,420,914.00
มูลค่ายุติธรรมของสินทรัพย์ที่ระบุได้ที่ได้มาและหนี้สินที่รับมา และส่วนได้เสียที่ไม่มีอำนาจควบคุมของ บริษัท ไทย บริติช ซีเคียวริตี้ พรินต์ติ้ง จำกัด (มหาชน) ที่รับรู้ ณ วันที่ซื้อ กำหนดขึ้นจากข้อมูล ณ วันที่ 31 มีนาคม 2561 ซึ่งไม่แตกต่างอย่างเป็นสาระสำคัญ	
ส่วนได้เสียที่ไม่มีอำนาจควบคุมในบริษัท ไทย บริติช ซีเคียวริตี้ พรินต์ติ้ง จำกัด (มหาชน) ที่รับรู้ ณ วันที่ซื้อ วัดมูลค่าด้วยมูลค่าของสินทรัพย์สุทธิที่ระบุได้ของบริษัท ไทย บริติช ซีเคียวริตี้ พรินต์ติ้ง จำกัด (มหาชน) ตามสัดส่วนความเป็นเจ้าของในปัจจุบัน	

5. การนำมาตรฐานการรายงานทางการเงินฉบับใหม่และฉบับปรับปรุงมาถือปฏิบัติ

บริษัทฯ ได้นำมาตรฐานการบัญชี มาตรฐานการรายงานทางการเงิน การตีความมาตรฐานการบัญชี การตีความมาตรฐานการรายงานทางการเงิน และแนวปฏิบัติทางการบัญชีฉบับใหม่และฉบับปรับปรุงที่มีผลบังคับใช้สำหรับรอบระยะเวลาบัญชีที่เริ่มต้นในหรือหลังวันที่ 1 มกราคม 2561 มาถือปฏิบัติโดยไม่มีผลกระทบต่อรายงานทางการเงินงวดปัจจุบัน

6. มาตรฐานการรายงานทางการเงินฉบับใหม่และฉบับปรับปรุงที่ประกาศใช้แล้วแต่ยังไม่ผลบังคับใช้

มาตรฐานการบัญชี มาตรฐานการรายงานทางการเงิน การตีความมาตรฐานการบัญชี และการตีความมาตรฐานการรายงานทางการเงินฉบับใหม่และฉบับปรับปรุงที่ประกาศใช้แล้วแต่ยังไม่ผลบังคับใช้ในรอบระยะเวลารายงานปัจจุบันซึ่งบริษัทฯ ยังไม่ได้นำมาถือปฏิบัติก่อนวันที่มีผลบังคับใช้มีดังนี้
มีผลบังคับใช้สำหรับรอบระยะเวลาบัญชีที่เริ่มในหรือหลังวันที่ 1 มกราคม 2562

มาตรฐานการบัญชี ฉบับที่ 1 (ปรับปรุง 2561)	เรื่อง การนำเสนองบการเงิน
มาตรฐานการบัญชี ฉบับที่ 2 (ปรับปรุง 2561)	เรื่อง สินค้าคงเหลือ
มาตรฐานการบัญชี ฉบับที่ 7 (ปรับปรุง 2561)	เรื่อง งบกระแสเงินสด
มาตรฐานการบัญชี ฉบับที่ 8 (ปรับปรุง 2561)	เรื่อง นโยบายการบัญชี การเปลี่ยนแปลงประมาณการทางบัญชีและข้อผิดพลาด
มาตรฐานการบัญชี ฉบับที่ 10 (ปรับปรุง 2561)	เรื่อง เหตุการณ์ภายหลังรอบระยะเวลารายงาน
มาตรฐานการบัญชี ฉบับที่ 12 (ปรับปรุง 2561)	เรื่อง ภาษีเงินได้
มาตรฐานการบัญชี ฉบับที่ 16 (ปรับปรุง 2561)	เรื่อง ที่ดิน อาคารและอุปกรณ์
มาตรฐานการบัญชี ฉบับที่ 17 (ปรับปรุง 2561)	เรื่อง สัญญาเช่า
มาตรฐานการบัญชี ฉบับที่ 19 (ปรับปรุง 2561)	เรื่อง ผลประโยชน์ของพนักงาน
มาตรฐานการบัญชี ฉบับที่ 20 (ปรับปรุง 2561)	เรื่อง การบัญชีสำหรับเงินอุดหนุนจากรัฐบาลและการเปิดเผยข้อมูลเกี่ยวกับความช่วยเหลือจากรัฐบาล
มาตรฐานการบัญชี ฉบับที่ 21 (ปรับปรุง 2561)	เรื่อง ผลกระทบจากการเปลี่ยนแปลงของอัตราแลกเปลี่ยนเงินตราต่างประเทศ
มาตรฐานการบัญชี ฉบับที่ 23 (ปรับปรุง 2561)	เรื่อง ต้นทุนการกู้ยืม
มาตรฐานการบัญชี ฉบับที่ 24 (ปรับปรุง 2561)	เรื่อง การเปิดเผยข้อมูลเกี่ยวกับบุคคลหรือกิจการที่เกี่ยวข้องกัน
มาตรฐานการบัญชี ฉบับที่ 26 (ปรับปรุง 2561)	เรื่อง การบัญชีและการรายงาน โครงการผลประโยชน์เมื่อออกจากงาน
มาตรฐานการบัญชี ฉบับที่ 27 (ปรับปรุง 2561)	เรื่อง งบการเงินเฉพาะกิจการ
มาตรฐานการบัญชี ฉบับที่ 28 (ปรับปรุง 2561)	เรื่อง เงินลงทุนในบริษัทร่วม และการร่วมค้า

มาตรฐานการบัญชี ฉบับที่ 29 (ปรับปรุง 2561)	เรื่อง การรายงานทางการเงินในสภาพเศรษฐกิจที่เงินเฟ้อรุนแรง
มาตรฐานการบัญชี ฉบับที่ 33 (ปรับปรุง 2561)	เรื่อง กำไรต่อหุ้น
มาตรฐานการบัญชี ฉบับที่ 34 (ปรับปรุง 2561)	เรื่อง การรายงานทางการเงินระหว่างกาล
มาตรฐานการบัญชี ฉบับที่ 36 (ปรับปรุง 2561)	เรื่อง การด้อยค่าของสินทรัพย์
มาตรฐานการบัญชี ฉบับที่ 37 (ปรับปรุง 2561)	เรื่อง ประมวลการหนี้สิน หนี้สินที่อาจเกิดขึ้น และสินทรัพย์ที่อาจเกิดขึ้น
มาตรฐานการบัญชี ฉบับที่ 38 (ปรับปรุง 2561)	เรื่อง สินทรัพย์ไม่มีตัวตน
มาตรฐานการบัญชี ฉบับที่ 40 (ปรับปรุง 2561)	เรื่อง อสังหาริมทรัพย์เพื่อการลงทุน
มาตรฐานการบัญชี ฉบับที่ 41 (ปรับปรุง 2561)	เรื่อง เกษตรกรรม
มาตรฐานการรายงานทางการเงิน ฉบับที่ 1	เรื่อง การนำมาตรฐานการรายงานทางการเงินมาใช้เป็นครั้งแรก
มาตรฐานการรายงานทางการเงิน ฉบับที่ 2 (ปรับปรุง 2561)	เรื่อง การจ่ายโดยใช้หุ้นเป็นเกณฑ์
มาตรฐานการรายงานทางการเงิน ฉบับที่ 3 (ปรับปรุง 2561)	เรื่อง การรวมธุรกิจ
มาตรฐานการรายงานทางการเงิน ฉบับที่ 5 (ปรับปรุง 2561)	เรื่อง สินทรัพย์ไม่หมุนเวียนที่ถือไว้เพื่อขายและการดำเนินงานที่ยกเลิก
มาตรฐานการรายงานทางการเงิน ฉบับที่ 6 (ปรับปรุง 2561)	เรื่อง การสำรวจและประเมินค่าแหล่งทรัพยากรแร่
มาตรฐานการรายงานทางการเงิน ฉบับที่ 8 (ปรับปรุง 2561)	เรื่อง ส่วนงานดำเนินงาน
มาตรฐานการรายงานทางการเงิน ฉบับที่ 10 (ปรับปรุง 2561)	เรื่อง งบการเงินรวม
มาตรฐานการรายงานทางการเงิน ฉบับที่ 11 (ปรับปรุง 2561)	เรื่อง การร่วมการทำงาน
มาตรฐานการรายงานทางการเงิน ฉบับที่ 12 (ปรับปรุง 2561)	เรื่อง การเปิดเผยข้อมูลเกี่ยวกับส่วนได้เสียในกิจการอื่น
มาตรฐานการรายงานทางการเงิน ฉบับที่ 13 (ปรับปรุง 2561)	เรื่อง การวัดมูลค่ายุติธรรม
มาตรฐานการรายงานทางการเงิน ฉบับที่ 15	เรื่อง รายได้จากสัญญาที่ทำกับลูกค้า
การตีความมาตรฐานการบัญชี ฉบับที่ 10 (ปรับปรุง 2561)	เรื่อง ความช่วยเหลือจากรัฐบาล – กรณีที่ไม่มีความเกี่ยวข้องอย่างเฉพาะเจาะจงกับกิจกรรมดำเนินงาน
การตีความมาตรฐานการบัญชี ฉบับที่ 15 (ปรับปรุง 2561)	เรื่อง สัญญาเช่าดำเนินงาน – สิ่งจูงใจให้แก่ผู้เช่า
การตีความมาตรฐานการบัญชี ฉบับที่ 25 (ปรับปรุง 2561)	เรื่อง ภาษีเงินได้ – การเปลี่ยนแปลงสถานภาพทางภาษีของกิจการหรือผู้ถือหุ้น
การตีความมาตรฐานการบัญชี ฉบับที่ 27 (ปรับปรุง 2561)	เรื่อง การประเมินเนื้อหาสัญญาเช่าที่สร้างขึ้นตามรูปแบบกฎหมาย
การตีความมาตรฐานการบัญชี ฉบับที่ 29 (ปรับปรุง 2561)	เรื่อง การเปิดเผยข้อมูลของข้อตกลงสัมปทานบริการ
การตีความมาตรฐานการบัญชี ฉบับที่ 32 (ปรับปรุง 2561)	เรื่อง สินทรัพย์ไม่มีตัวตน – ดันทุนเว็บไซต์
การตีความมาตรฐานการรายงานทางการเงิน ฉบับที่ 1 (ปรับปรุง 2561)	เรื่อง การเปลี่ยนแปลงในหนี้สินที่เกิดขึ้นจากการรีดถอนการบูรณะ และหนี้สินที่มีลักษณะคล้ายคลึงกัน

การตีความมาตรฐานการรายงานทางการเงิน ฉบับที่ 4 (ปรับปรุง 2561)	เรื่อง การประเมินว่าข้อตกลงประกอบด้วยสัญญาเช่าหรือไม่
การตีความมาตรฐานการรายงานทางการเงิน ฉบับที่ 5 (ปรับปรุง 2561)	เรื่อง สิทธิในส่วนได้เสียจากกองทุนการรื้อถอน การบูรณะและการปรับปรุงสภาพแวดล้อม
การตีความมาตรฐานการรายงานทางการเงิน ฉบับที่ 7 (ปรับปรุง 2561)	เรื่อง การปรับปรุงย้อนหลังภายใต้มาตรฐานการบัญชี ฉบับที่ 29 (ปรับปรุง 2561) เรื่อง การรายงานทางการเงินในสภาพเศรษฐกิจที่เงินเฟ้อรุนแรง
การตีความมาตรฐานการรายงานทางการเงิน ฉบับที่ 10 (ปรับปรุง 2561)	เรื่อง การรายงานทางการเงินระหว่างกาลและการด้อยค่า
การตีความมาตรฐานการรายงานทางการเงิน ฉบับที่ 12 (ปรับปรุง 2561)	เรื่อง ข้อตกลงสัมปทานบริการ
การตีความมาตรฐานการรายงานทางการเงิน ฉบับที่ 14 (ปรับปรุง 2561)	เรื่อง ข้อจำกัดสินทรัพย์ตามโครงการผลประโยชน์ ข้อกำหนดเงินทุนขั้นต่ำและปฏิสัมพันธ์ของรายการเหล่านี้สำหรับมาตรฐานการบัญชี ฉบับที่ 19 (ปรับปรุง 2561) เรื่อง ผลประโยชน์ของพนักงาน
การตีความมาตรฐานการรายงานทางการเงิน ฉบับที่ 17 (ปรับปรุง 2561)	เรื่อง การจ่ายสินทรัพย์ที่ไม่ใช่เงินสดให้เจ้าของ
การตีความมาตรฐานการรายงานทางการเงิน ฉบับที่ 20 (ปรับปรุง 2561)	เรื่อง ต้นทุนการเปิดหน้าดินในช่วงการผลิตสำหรับเหมืองผิวดิน
การตีความมาตรฐานการรายงานทางการเงิน ฉบับที่ 21 (ปรับปรุง 2561)	เรื่อง เงินที่นำส่งรัฐ
<u>มีผลบังคับใช้สำหรับรอบระยะเวลาบัญชีที่เริ่มในหรือหลังวันที่ 1 มกราคม 2563</u>	
มาตรฐานการบัญชี ฉบับที่ 32	เรื่อง การแสดงรายการเครื่องมือทางการเงิน
มาตรฐานการรายงานทางการเงิน ฉบับที่ 7	เรื่อง การเปิดเผยข้อมูลเครื่องมือทางการเงิน
มาตรฐานการรายงานทางการเงิน ฉบับที่ 9	เรื่อง เครื่องมือทางการเงิน
การตีความมาตรฐานการรายงานทางการเงิน ฉบับที่ 16	เรื่อง การป้องกันความเสี่ยงของเงินลงทุนสุทธิในหน่วยงานต่างประเทศ
การตีความมาตรฐานการรายงานทางการเงิน ฉบับที่ 19	เรื่อง การชำระหนี้สินทางการเงินด้วยตราสารทุน
ผู้บริหารของบริษัทฯ เชื่อว่ามาตรฐานการรายงานทางการเงินฉบับใหม่และฉบับปรับปรุงข้างต้นจะไม่มีผลกระทบต่อความเป็นสาระสำคัญของรายงานทางการเงินเมื่อนำมาถือปฏิบัติในงวดที่มีผลบังคับใช้	

7. สรุปนโยบายการบัญชีที่สำคัญ

7.1 เกณฑ์การวัดมูลค่าที่ใช้จัดทำงบการเงิน

เกณฑ์การวัดมูลค่าที่ใช้จัดทำงบการเงิน คือ เกณฑ์ราคาทุนเดิม โดยใช้ร่วมกับเกณฑ์อื่น ๆ สำหรับสินทรัพย์และหนี้สินบางประเภทที่มีการใช้เกณฑ์การวัดมูลค่าอื่น ได้เปิดเผยเกณฑ์การวัดมูลค่าที่ใช้ในนโยบายการบัญชีที่เกี่ยวข้อง

7.2 เงินตราต่างประเทศ

รายการที่เป็นเงินตราต่างประเทศรับรู้เมื่อเริ่มแรกด้วยการแปลงค่าเป็นเงินบาทโดยใช้อัตราแลกเปลี่ยนทันที ณ วันที่เกิดรายการ

รายการที่เป็นตัวเงินที่เป็นเงินตราต่างประเทศ ณ วันสิ้นงวดแปลงค่าเป็นเงินบาทโดยใช้อัตราปิดผลต่างของอัตราแลกเปลี่ยนที่เกิดขึ้นจากการชำระเงินของรายการที่เป็นตัวเงินหรือจากการแปลงค่าของรายการที่เป็นตัวเงินรับรู้ในกำไรหรือขาดทุนสำหรับงวดที่เกิดรายการ

7.3 เครื่องมือทางการเงิน

เครื่องมือทางการเงินที่มีเงื่อนไขพันธนาการเงินจะรับรู้ในงบแสดงฐานะการเงิน เครื่องมือทางการเงินที่เป็นอนุพันธ์ทางการเงินจะไม่ได้รับรู้ในงบแสดงฐานะการเงิน

สินทรัพย์ทางการเงินที่รับรู้ในงบแสดงฐานะการเงินประกอบด้วย เงินสดและรายการเทียบเท่าเงินสด เงินลงทุน และลูกหนี้การค้าและลูกหนี้อื่น หนี้สินทางการเงินที่รับรู้ในงบแสดงฐานะการเงินประกอบด้วย เจ้าหนี้การค้าและเจ้าหนี้อื่น เงินกู้ยืม และหนี้สินตามสัญญาเช่าการเงิน ซึ่งนโยบายการบัญชีเฉพาะสำหรับรายการแต่ละรายการได้เปิดเผยแยกไว้ในแต่ละหัวข้อที่เกี่ยวข้อง

สัญญาซื้อขายเงินตราต่างประเทศล่วงหน้าถูกใช้เพื่อบริหารความเสี่ยงจากความผันผวนของอัตราแลกเปลี่ยนโดยสัญญาซื้อขายเงินต่างประเทศล่วงหน้าจะกำหนดอัตราแลกเปลี่ยนในอนาคตที่สินทรัพย์หรือหนี้สินที่เป็นเงินตราต่างประเทศจะได้รับหรือต้องจ่ายชำระ มูลค่ายุติธรรมของสัญญาซื้อขายเงินตราต่างประเทศล่วงหน้า ณ วันสิ้นงวดจะแสดงในหมายเหตุประกอบงบการเงิน และผลกำไรหรือขาดทุนที่เกิดขึ้นจริงจากสัญญาซื้อขายเงินตราต่างประเทศล่วงหน้าจะถูกรับรู้ในกำไรหรือขาดทุนสำหรับงวดที่ได้รับหรือจ่ายชำระ

7.4 เงินสดและรายการเทียบเท่าเงินสด

เงินสดและรายการเทียบเท่าเงินสดรวมเงินฝากสถาบันการเงินประเภทกระแสรายวัน ออมทรัพย์ และประจำไม่เกิน 3 เดือน ที่ไม่คิดการระค้ำประกัน โดยไม่รวมเงินเบิกเกินบัญชีซึ่งแสดงเป็นหนี้สินหมุนเวียน

7.5 ลูกหนี้การค้าและลูกหนี้อื่น

ลูกหนี้การค้าและลูกหนี้อื่นแสดงด้วยมูลค่าสุทธิที่จะได้รับ

ค่าเผื่อนี้สงสัยจะสูญประมาณการจากลูกหนี้แต่ละรายที่คาดว่าจะไม่ได้รับชำระหนี้

7.6 สินค้าคงเหลือ

สินค้าคงเหลือแสดงตามราคาทุนหรือมูลค่าสุทธิที่จะได้รับแล้วแต่มูลค่าใดจะต่ำกว่า ราคาทุนของสินค้าคงเหลือมีวิธีคำนวณดังนี้

- สินค้าสำเร็จรูปและสินค้าระหว่างผลิตคำนวณราคาทุน โดยวิธีต้นทุนมาตรฐานซึ่งใกล้เคียงกับต้นทุนจริงตามวิธีเข้าก่อน-ออกก่อน
- วัตถุดิบและวัสดุสิ้นเปลืองคำนวณราคาทุน โดยวิธีเข้าก่อน-ออกก่อน

7.7 เงินลงทุนเพื่อขาย

เงินลงทุนเพื่อขายเป็นเงินลงทุนในตราสารทุนที่อยู่ในความต้องการของตลาดและเป็นเงินลงทุนที่ไม่ระบุช่วงเวลาที่จะถือไว้ซึ่งอาจขายเมื่อต้องการเสริมสภาพคล่องจะจัดประเภทเป็นสินทรัพย์ไม่หมุนเวียน เว้นแต่ผู้บริหารของบริษัทฯ จะแสดงเจตจำนงเพื่อถือหลักทรัพย์ไม่น้อยกว่า 12 เดือน นับจากวันที่ในงบแสดงฐานะการเงินหรือต้องการขายเพื่อเพิ่มเงินทุนในการประกอบกิจการซึ่งจะจัดประเภทเป็นสินทรัพย์หมุนเวียน เงินลงทุนเพื่อขายแสดงด้วยมูลค่ายุติธรรมซึ่งคำนวณจากราคาเสนอซื้อครั้งสุดท้าย ณ วันสิ้นงวดบัญชี และรับรู้การเปลี่ยนแปลงมูลค่าในกำไร(ขาดทุน)เบ็ดเสร็จอื่น โดยจะรับรู้ในกำไรหรือขาดทุนเมื่อมีการจำหน่ายเงินลงทุน

7.8 เงินลงทุนในบริษัทย่อย บริษัทร่วม และการร่วมค้า

เงินลงทุนในบริษัทย่อย บริษัทร่วม และการร่วมค้าแสดงตามวิธีส่วนได้เสียซึ่งรับรู้เมื่อเริ่มแรกด้วยราคาทุนและปรับปรุงภายหลังวันที่ได้มาด้วยการรับรู้ส่วนแบ่งกำไรหรือขาดทุนหรือกำไร(ขาดทุน)เบ็ดเสร็จอื่นในบริษัทย่อย บริษัทร่วม และการร่วมค้าตามสัดส่วนที่บริษัทฯ มีส่วนได้เสียในบริษัทย่อย บริษัทร่วม และการร่วมค่านั้น โดยส่วนทุนหรือเงินปันผลที่ได้รับจากบริษัทย่อย บริษัทร่วม และการร่วมค้า จะถูกนำไปหักจากมูลค่าตามบัญชีของเงินลงทุนในบริษัทย่อย บริษัทร่วม และการร่วมค่านั้น

หากส่วนแบ่งขาดทุนของบริษัทฯ ในบริษัทย่อย บริษัทร่วม และการร่วมค้ามีจำนวนเงินเท่ากับหรือสูงกว่าส่วนได้เสียของบริษัทฯ ในบริษัทย่อย บริษัทร่วม และการร่วมค่านั้น (รวมถึงส่วนได้เสียระยะยาวใด ๆ ซึ่งโดยเนื้อหาแล้วถือเป็นส่วนหนึ่งของเงินลงทุนสุทธิของบริษัทฯ ในบริษัทย่อย บริษัทร่วม และการร่วมค่านั้น) บริษัทฯ จะหยุดรับรู้ส่วนแบ่งขาดทุนที่เกินกว่าส่วนได้เสียของบริษัทฯ ในบริษัทย่อย บริษัทร่วม และการร่วมค่านั้น เมื่อส่วนได้เสียของบริษัทฯ มีมูลค่าลดลงจนเป็นศูนย์แล้ว บริษัทฯ จะรับรู้ส่วนแบ่งขาดทุนเพิ่มเติมเป็นหนี้สินที่ต่อเมื่อบริษัทฯ มีภาระผูกพันตามกฎหมายหรือมีภาระผูกพันจากการอนุমানหรือได้มีการจ่ายเงินเพื่อชำระภาระผูกพันแทนบริษัทย่อย บริษัทร่วม และการร่วมค้าไปแล้ว หากในเวลาต่อมา บริษัทย่อย บริษัทร่วม และการร่วมค้ามีกำไร บริษัทฯ จะเริ่มรับรู้ส่วนแบ่งกำไรของบริษัทฯ อีกครั้งหลังจากที่ส่วนแบ่งกำไรมีจำนวนเงินเท่ากับส่วนแบ่งขาดทุนที่บริษัทฯ ยังไม่ได้นำมารับรู้

7.9 อสังหาริมทรัพย์เพื่อการลงทุน

อสังหาริมทรัพย์เพื่อการลงทุนเป็นที่ดินและอาคารที่บริษัทฯ ถือครองไว้โดยที่ปัจจุบันยังมีได้ระบุวัตถุประสงค์ของการใช้งานในอนาคตและ/หรือมีไว้เพื่อหาประโยชน์จากรายได้ค่าเช่าหรือจากการเพิ่มมูลค่าของสินทรัพย์ แสดงตามราคาทุนเมื่อเริ่มแรกหักค่าเสื่อมราคาสะสมและผลขาดทุนจากการด้อยค่าสะสม (ถ้ามี) ค่าเสื่อมราคาคำนวณตามวิธีเส้นตรงตลอดอายุการให้ประโยชน์โดยประมาณ 10 – 30 ปี

7.10 ที่ดิน อาคารและอุปกรณ์

ที่ดิน อาคารและอุปกรณ์แสดงตามราคาทุนเมื่อเริ่มแรกหักค่าเสื่อมราคาสะสมและผลขาดทุนจากการด้อยค่าสะสม (ถ้ามี) ค่าเสื่อมราคาคิดตามวิธีเส้นตรงตลอดอายุการให้ประโยชน์โดยประมาณดังนี้

- อาคารและส่วนปรับปรุง	5 – 30 ปี
- เครื่องจักรและอุปกรณ์	3 – 20 ปี
- เครื่องใช้และเครื่องตกแต่ง	3 – 10 ปี
- ยานพาหนะ	5 ปี

ไม่มีการคิดค่าเสื่อมราคาสำหรับที่ดิน และสินทรัพย์ระหว่างก่อสร้าง

ค่าเสื่อมราคาของสินทรัพย์ที่เกิดขึ้นในงวดระยะเวลาที่นำมาใช้ผลิตสินทรัพย์อื่นนำมารวมเป็นส่วนหนึ่งของราคาทุนของสินทรัพย์อื่นนั้น โดยจะหยุดรวมเป็นราคาทุนเมื่อสินทรัพย์อื่นนั้นพร้อมใช้งานตามประสงค์

ต้นทุนของการเปลี่ยนแปลงจะถูกรับรู้เป็นส่วนหนึ่งของมูลค่าตามบัญชีของสินทรัพย์เมื่อมีความเป็นไปได้ก่อนข้างหน้าที่บริษัทฯ จะได้รับประโยชน์เชิงเศรษฐกิจในอนาคตจากรายการนั้น และสามารถวัดมูลค่าต้นทุนของรายการนั้น ได้อย่างน่าเชื่อถือ ต้นทุนของการเปลี่ยนแปลงจะถูกคิดค่าเสื่อมราคาตามเกณฑ์อายุการให้ประโยชน์โดยประมาณ ค่าซ่อมแซมและบำรุงรักษาจะรับรู้เป็นค่าใช้จ่ายในกำไรหรือขาดทุนสำหรับงวดที่เกิดรายการ

ผลกำไรหรือขาดทุนจากการจำหน่ายที่ดิน อาคารและอุปกรณ์คำนวณจากผลต่างระหว่างสิ่งตอบแทนสุทธิที่ได้รับจากการจำหน่ายสินทรัพย์ (ถ้ามี) กับมูลค่าตามบัญชีและรับรู้ในกำไรหรือขาดทุนสำหรับงวดที่เกิดรายการ

7.11 ค่าความนิยม

ค่าความนิยม คือ สิ่งตอบแทนที่โอนให้ที่สูงกว่ามูลค่ายุติธรรมของส่วนได้เสียของบริษัทฯ ในสินทรัพย์ที่ระบุได้ที่ได้มาและหนี้สินที่รับมาของบริษัทย่อย ณ วันที่ได้มาซึ่งบริษัทย่อยนั้นจะรับรู้เป็นรายการแยกต่างหากในงบแสดงฐานะการเงินรวมและแสดงด้วยราคาทุนหักผลขาดทุนจากการด้อยค่าสะสม (ถ้ามี) ซึ่งจะต้องถูกทดสอบการด้อยค่าทุกปี ผลขาดทุนจากการด้อยค่าของค่าความนิยมที่รับรู้แล้วจะไม่มีผลกระทบต่อรายการในการทดสอบการด้อยค่าของค่าความนิยม ค่าความนิยมจะถูกบันทึกไปยังหน่วยสินทรัพย์ที่ก่อให้เกิดเงินสด โดยที่หน่วยนั้นอาจเป็นหน่วยเดียวหรือหลายหน่วยรวมกันซึ่งคาดว่าจะได้รับประโยชน์จากการรวมธุรกิจซึ่งค่าความนิยมเกิดขึ้นจากส่วนงานดำเนินงานที่ระบุได้ มูลค่าตามบัญชีของค่าความนิยมจะถูกรวมในกำไรหรือขาดทุนเมื่อมีการขายธุรกิจ

7.12 สินทรัพย์ไม่มีตัวตน

สินทรัพย์ไม่มีตัวตนที่ได้มาแยกต่างหากซึ่งมีอายุการให้ประโยชน์ที่ทราบได้แน่นอนแสดงด้วยราคาทุนเมื่อเริ่มแรกหักค่าตัดจำหน่ายสะสมและผลขาดทุนจากการด้อยค่าสะสม (ถ้ามี) ค่าตัดจำหน่ายคิดตามวิธีเส้นตรงตลอดอายุการให้ประโยชน์โดยประมาณดังนี้

- ลิขสิทธิ์โปรแกรมคอมพิวเตอร์	3 – 10 ปี
- ความสัมพันธ์กับลูกค้า	10 ปี

ไม่มีการคิดค่าตัดจำหน่ายสำหรับสินทรัพย์ไม่มีตัวตนระหว่างพัฒนา

7.13 การค้ำของสินทรัพย์

มูลค่าตามบัญชีของสินทรัพย์ได้รับการประเมิน ณ ทุกวันสิ้นรอบระยะเวลารายงานว่ามีข้อบ่งชี้ของการค้ำเกิดขึ้นหรือไม่ ในกรณีที่มีข้อบ่งชี้ จะทำการประมาณมูลค่าที่คาดว่าจะได้รับคืนของสินทรัพย์นั้น หรือหน่วยสินทรัพย์ที่ก่อให้เกิดเงินสดที่มีสินทรัพย์ที่กำลังพิจารณานั้นรวมอยู่โดยรับรู้ผลขาดทุนจากการค้ำค่าเมื่อมูลค่าที่คาดว่าจะได้รับคืนต่ำกว่ามูลค่าตามบัญชีของสินทรัพย์หรือหน่วยสินทรัพย์ที่ก่อให้เกิดเงินสดนั้น

ผลขาดทุนจากการค้ำรับรู้ในกำไรหรือขาดทุนทันที

มูลค่าที่คาดว่าจะได้รับคืน

มูลค่าที่คาดว่าจะได้รับคืน หมายถึง มูลค่ายุติธรรมหักต้นทุนในการขายของสินทรัพย์หรือหน่วยสินทรัพย์ที่ก่อให้เกิดเงินสดหรือมูลค่าจากการใช้ของสินทรัพย์นั้นแล้วแต่จำนวนใดจะสูงกว่า

ในการประเมินมูลค่าจากการใช้ของสินทรัพย์ ประมาณการกระแสเงินสดในอนาคตที่คาดว่าจะได้รับจากสินทรัพย์จะถูกคิดลดเป็นมูลค่าปัจจุบันโดยใช้อัตราคิดลดที่เป็นอัตราก่อนภาษีเงินได้ที่สะท้อนมูลค่าที่อาจประเมินได้ในตลาดปัจจุบันซึ่งแปรไปตามเวลาและความเสี่ยงที่มีต่อสินทรัพย์

สินทรัพย์ที่ไม่ก่อให้เกิดเงินสดซึ่งส่วนใหญ่เป็นหน่วยอิสระแยกจากสินทรัพย์อื่น ๆ จะพิจารณามูลค่าที่คาดว่าจะได้รับคืนให้สอดคล้องกับหน่วยสินทรัพย์ที่ก่อให้เกิดเงินสดที่สินทรัพย์นั้นมีความเกี่ยวข้องด้วยการกลับรายการผลขาดทุนจากการค้ำ

ผลขาดทุนจากการค้ำของสินทรัพย์ที่ไม่ใช่ค่าความนิยมที่รับรู้ในงวดก่อนจะถูกกลับรายการหากประมาณการที่ใช้ในการกำหนดมูลค่าที่คาดว่าจะได้รับคืนได้เปลี่ยนแปลงไปภายหลังจากรับรู้ผลขาดทุนจากการค้ำครั้งล่าสุดมูลค่าตามบัญชีของสินทรัพย์ที่ไม่ใช่ค่าความนิยมที่เพิ่มขึ้นจากการกลับรายการผลขาดทุนจากการค้ำต้องไม่สูงกว่ามูลค่าตามบัญชีที่กำหนดไว้ (สุทธิจากค่าตัดจำหน่ายหรือค่าเสื่อมราคา) โดยไม่รับรู้ผลขาดทุนจากการค้ำของสินทรัพย์นั้นในปีก่อน

การกลับรายการผลขาดทุนจากการค้ำจะถูกรับรู้ในกำไรหรือขาดทุนทันที

7.14 สัญญาเช่าระยะยาว

- กลุ่มบริษัทฯ เป็นผู้เช่า

สัญญาเช่าระยะยาวเพื่อเช่าสินทรัพย์ที่โอนความเสี่ยงและผลตอบแทนทั้งหมดหรือเกือบทั้งหมดที่ผู้เป็นเจ้าของพึงได้รับจากสินทรัพย์ไปให้แก่ผู้เช่าจัดเป็นสัญญาเช่าการเงิน สัญญาเช่าการเงินจะรับรู้เป็นสินทรัพย์และหนี้สินด้วยจำนวนเงินเท่ากับมูลค่ายุติธรรมของสินทรัพย์ที่เช่าหรือมูลค่าปัจจุบันของจำนวนเงินขั้นต่ำที่ต้องจ่ายแล้วแต่จำนวนใดจะต่ำกว่าซึ่งพิจารณา ณ วันเริ่มต้นของสัญญาเช่า จำนวนเงินขั้นต่ำที่ต้องจ่ายต้องนำมาแยกเป็นค่าใช้จ่ายทางการเงินและส่วนที่นำไปลดหนี้สินที่ยังไม่ได้ชำระเพื่อทำให้ได้อัตราดอกเบี้ยแต่ละงวดเป็นคงที่สำหรับยอดคงเหลือของหนี้สินที่เหลืออยู่แต่ละงวด ค่าใช้จ่ายดอกเบี้ยจะรับรู้เป็นค่าใช้จ่ายในกำไรหรือขาดทุนตลอดอายุสัญญาเช่า สินทรัพย์ตามสัญญาเช่าการเงินจะคิดค่าเสื่อมราคาตลอดอายุการให้ประโยชน์โดยประมาณของสินทรัพย์ที่เช่า แต่หากไม่มีความแน่นอนอย่างสมเหตุสมผลที่ผู้เช่าจะเป็นเจ้าของสินทรัพย์เมื่อสัญญาเช่าสิ้นสุดอายุจะคิดค่าเสื่อมราคาของสินทรัพย์ให้หมดภายในอายุสัญญาเช่า หรืออายุการให้ประโยชน์โดยประมาณของสินทรัพย์ที่เช่าแล้วแต่อายุใดจะสั้นกว่าค่าเช่าที่อาจเกิดขึ้นจะรับรู้เป็นค่าใช้จ่ายในการกำไรหรือขาดทุนสำหรับงวดที่เกิดรายการ

สัญญาระยะยาวเพื่อเช่าสินทรัพย์ที่ไม่ได้โอนความเสี่ยงและผลตอบแทนทั้งหมดหรือเกือบทั้งหมด ที่ผู้เป็นเจ้าของพึงได้รับจากสินทรัพย์ไปให้แก่ผู้เช่าจัดเป็นสัญญาเช่าดำเนินงาน จำนวนเงินที่ต้องจ่ายตามสัญญาเช่าดำเนินงาน (สุทธิจากสิ่งตอบแทนงูใจที่ได้รับจากผู้ให้เช่า) จะรับรู้เป็นค่าใช้จ่ายในกำไรหรือขาดทุนตามวิธีเส้นตรงตลอดอายุสัญญาเช่านั้น

7.15 ผลประโยชน์ของพนักงาน

ผลประโยชน์ระยะสั้นของพนักงาน

ผลประโยชน์ระยะสั้นของพนักงานรับรู้เป็นค่าใช้จ่ายในกำไรหรือขาดทุนสำหรับงวดที่เกิดรายการ

ผลประโยชน์หลังออกจากงาน

- โครงการสมทบเงินที่กำหนดไว้

กลุ่มบริษัทฯ และพนักงานของกลุ่มบริษัทฯ ได้ร่วมกันจัดตั้งกองทุนสำรองเลี้ยงชีพเพื่อจ่ายให้แก่พนักงานเมื่อออกจากงานตามระเบียบของกองทุนและโครงการสะสมหุ้นสำหรับพนักงานบริษัทจดทะเบียน เพื่อให้พนักงานของกลุ่มบริษัทฯ ได้ซื้อหุ้นของบริษัทฯ ผ่านโครงการนี้ ซึ่งประกอบด้วยเงินที่พนักงานจ่ายสะสมและเงินที่กลุ่มบริษัทฯ จ่ายสมทบเป็นรายเดือน สินทรัพย์โครงการของแต่ละโครงการได้แยกออกจากสินทรัพย์ของกลุ่มบริษัทฯ และบริหารโดยตัวแทนดำเนินโครงการแต่ละโครงการ กลุ่มบริษัทฯ รับรู้เงินสมทบโครงการเป็นค่าใช้จ่ายในกำไรหรือขาดทุนสำหรับรอบระยะเวลาบัญชีที่เกิดรายการ

- โครงการผลประโยชน์ที่กำหนดไว้

กลุ่มบริษัทฯ ได้ประมาณการหนี้สินสำหรับผลประโยชน์หลังออกจากงานที่เป็นโครงการผลประโยชน์ที่กำหนดไว้เพื่อจ่ายให้แก่พนักงานที่ทำงานครบอายุเกษียณซึ่งกำหนดมูลค่าปัจจุบันของภาระผูกพันด้วยเทคนิคการประมาณการตามหลักคณิตศาสตร์ประกันภัยโดยใช้วิธีคิดลดแต่ละหน่วยที่ประมาณการไว้

ค่าใช้จ่ายที่เกี่ยวข้องกับผลประโยชน์หลังออกจากงานที่เป็นโครงการผลประโยชน์ที่กำหนดไว้รับรู้เป็นค่าใช้จ่ายในกำไรหรือขาดทุน

ผลกำไรหรือขาดทุนจากการวัดมูลค่าใหม่สำหรับผลประโยชน์หลังออกจากงานจะรับรู้ในกำไร (ขาดทุน) เบ็ดเสร็จอื่นสำหรับงวดที่เกิดรายการและต้องไม่ถูกจัดประเภทรายการใหม่ในกำไรหรือขาดทุนในงวดต่อมาโดยรวมเข้าในกำไร(ขาดทุน)สะสมทันที

ผลประโยชน์ระยะยาวอื่นของพนักงาน

กลุ่มบริษัทฯ ได้ประมาณการหนี้สินสำหรับผลประโยชน์ระยะยาวอื่นของพนักงานเพื่อจ่ายให้แก่พนักงานที่ทำงานครบรอบเวลาที่กำหนดไว้ซึ่งกำหนดมูลค่าปัจจุบันของภาระผูกพันด้วยเทคนิคการประมาณการตามหลักคณิตศาสตร์ประกันภัยโดยใช้วิธีคิดลดแต่ละหน่วยที่ประมาณการไว้

ค่าใช้จ่ายที่เกี่ยวข้องกับผลประโยชน์ระยะยาวอื่นของพนักงานรับรู้เป็นค่าใช้จ่ายในกำไรหรือขาดทุน

ผลกำไรหรือขาดทุนจากการวัดมูลค่าใหม่สำหรับผลประโยชน์ระยะยาวอื่นของพนักงานจะรับรู้ในกำไรหรือขาดทุนสำหรับงวดที่เกิดรายการ

7.16 ประมวลการหนี้สิน

ประมวลการหนี้สินจะรับรู้เมื่อกลุ่มบริษัทฯ มีภาระผูกพันในปัจจุบันตามกฎหมายหรือจากการอนุমান ซึ่งเป็นผลจากเหตุการณ์ในอดีตที่มีความเป็นไปได้ค่อนข้างแน่ที่จะสูญเสียชีวิตหรือทรัพย์สินที่มีประโยชน์เชิงเศรษฐกิจ เพื่อชำระภาระผูกพันและสามารถประมาณการจำนวนเงินของภาระผูกพันนั้นได้อย่างน่าเชื่อถือ รายจ่ายที่จะได้รับชดเชยรับรู้เป็นสินทรัพย์แยกต่างหากก็ต่อเมื่อมีความเสมือนแน่นอนว่าหลังจากที่ชำระภาระผูกพันแล้วกลุ่มบริษัทฯ น่าจะได้รับรายจ่ายนั้นคืนอย่างแน่นอน แต่ไม่เกินจำนวนเงินของประมวลการหนี้สินที่เกี่ยวข้อง

7.17 การจัดสรรทุนสำรองตามกฎหมาย

การจัดสรรทุนสำรองตามกฎหมายเป็นไปตามพระราชบัญญัติมหาชนจำกัด พ.ศ. 2535 โดยจะจัดสรรเมื่อได้รับอนุมัติจากที่ประชุมผู้ถือหุ้น ทุนสำรองตามกฎหมายนี้ไม่สามารถนำไปจ่ายเงินปันผลได้

7.18 การรับรู้รายได้

- รายได้จากการขายรับรู้เมื่อโอนความเสี่ยงและผลตอบแทนในความเป็นเจ้าของสินค้าให้แก่ผู้ซื้อ
- รายได้จากการให้บริการรับรู้ตามขั้นความสำเร็จของการให้บริการ
- รายได้จากการให้เช่ารับรู้ตามวิธีเส้นตรงตลอดอายุสัญญาเช่า
- รายได้ดอกเบี้ยรับรู้ตามวิธีอัตราดอกเบี้ยที่แท้จริง
- รายได้เงินปันผลรับรู้เมื่อมีสิทธิ์ได้รับเงินปันผล
- รายได้อื่นรับรู้ตามเกณฑ์คงค้าง

7.19 การรับรู้ค่าใช้จ่าย

ค่าใช้จ่ายรับรู้ตามเกณฑ์คงค้าง

7.20 ภาษีเงินได้

ภาษีเงินได้ประกอบด้วยภาษีเงินได้ของงวดปัจจุบันและภาษีเงินได้รอการตัดบัญชี ภาษีเงินได้รับรู้ในกำไรหรือขาดทุน เว้นแต่รายการที่เกิดจากการรวมธุรกิจหรือเกี่ยวข้องกับรายการที่รับรู้ในกำไร(ขาดทุน) เบ็ดเสร็จอื่นหรือรับรู้โดยตรงไปยังส่วนของผู้ถือหุ้นซึ่งจะรับรู้ในกำไร(ขาดทุน)เบ็ดเสร็จอื่นหรือรับรู้โดยตรงไปยังส่วนของผู้ถือหุ้นเช่นเดียวกัน

ภาษีเงินได้ของงวดปัจจุบัน

ภาษีเงินได้ของงวดปัจจุบันรับรู้ตามจำนวนเงินที่คาดว่าจะต้องชำระแก่หรือได้รับคืนจากหน่วยงานจัดเก็บภาษีของรัฐซึ่งคำนวณจากกำไร(ขาดทุน)ทางภาษีตามหลักเกณฑ์ที่กำหนดในกฎหมายภาษีอากร โดยใช้ อัตราภาษีที่มีผลบังคับใช้ ณ วันสิ้นรอบระยะเวลารายงาน

ภาษีเงินได้รอการตัดบัญชี

ภาษีเงินได้รอการตัดบัญชีรับรู้ตามวิธีหนี้สินตามงบแสดงฐานะการเงินซึ่งคำนวณจากผลแตกต่างชั่วคราวระหว่างมูลค่าตามบัญชีของสินทรัพย์และหนี้สิน ณ วันสิ้นรอบระยะเวลารายงานกับฐานภาษีของสินทรัพย์และหนี้สินที่เกี่ยวข้องนั้น โดยใช้อัตราภาษีที่มีผลบังคับใช้ ณ วันสิ้นรอบระยะเวลารายงาน

สินทรัพย์ภายในได้รอกการตัดบัญชีจะรับรู้ก็ต่อเมื่อมีความเป็นไปได้ก่อนข้างแน่ว่าจะมีกำไรเพื่อเสียภายในอนาคตเพียงพอที่จะใช้ประโยชน์ทางภาษีได้ มูลค่าตามบัญชีของสินทรัพย์ภายในได้รอกการตัดบัญชีจะถูกทบทวนทุกวันสิ้นรอบระยะเวลารายงานให้เท่ากับจำนวนเงินที่มีความเป็นไปได้ก่อนข้างแน่ว่าจะมีกำไรเพื่อเสียภายในอนาคตเพียงพอที่จะใช้ประโยชน์ทางภาษีได้

7.21 กำไร(ขาดทุน)ต่อหุ้น

กำไร(ขาดทุน)ต่อหุ้นขั้นพื้นฐานคำนวณ โดยการหารกำไรหรือขาดทุนสำหรับงวดที่เป็นของผู้ถือหุ้นสามัญของบริษัทฯ ด้วยจำนวนถัวเฉลี่ยถ่วงน้ำหนักของหุ้นสามัญที่ถือโดยผู้ถือหุ้นระหว่างงวด

ไม่มีการคำนวณกำไร(ขาดทุน)ต่อหุ้นปรับลดเนื่องจากไม่มีตราสารที่อาจเปลี่ยนเป็นหุ้นสามัญปรับลด

7.22 การวัดมูลค่ายุติธรรม

มูลค่ายุติธรรม หมายถึง ราคาที่จะได้รับจากการขายสินทรัพย์หรือจะจ่ายเพื่อโอนหนี้สินในรายการที่เกิดขึ้นในสภาพปกติระหว่างผู้ร่วมตลาด ณ วันที่วัดมูลค่า ในการวัดมูลค่ายุติธรรมของสินทรัพย์และหนี้สินซึ่งมาตรฐานการรายงานทางการเงินที่เกี่ยวข้องกำหนดให้ต้องวัดมูลค่าด้วยมูลค่ายุติธรรมจะใช้ราคาเสนอซื้อขายในตลาดที่มีสภาพคล่อง ยกเว้นในกรณีที่ไม่มีตลาดที่มีสภาพคล่องสำหรับสินทรัพย์หรือหนี้สินที่มีลักษณะเดียวกันหรือไม่สามารถหาราคาเสนอซื้อขายในตลาดที่มีสภาพคล่องได้จะใช้เทคนิคการประเมินมูลค่าที่เหมาะสมในสถานการณ์นั้นและมีข้อมูลเพียงพอในการวัดมูลค่ายุติธรรมโดยใช้ข้อมูลที่สามารถสังเกตได้ที่เกี่ยวข้องกับสินทรัพย์หรือหนี้สินที่จะวัดมูลค่ายุติธรรมนั้นให้มากที่สุด

ลำดับชั้นของมูลค่ายุติธรรมที่ใช้วัดมูลค่าและเปิดเผยมูลค่ายุติธรรมของสินทรัพย์และหนี้สินในงบการเงินแบ่งออกเป็นสามระดับตามประเภทของข้อมูลที่นำมาใช้ในการวัดมูลค่ายุติธรรมดังนี้

ข้อมูลระดับ 1 เป็นราคาเสนอซื้อขายในตลาดที่มีสภาพคล่องของสินทรัพย์หรือหนี้สินอย่างเดียวกันและบริษัทฯ สามารถเข้าถึงตลาดนั้น ณ วันที่วัดมูลค่า

ข้อมูลระดับ 2 เป็นข้อมูลอื่นที่สามารถสังเกตได้ไม่ว่าโดยทางตรงหรือโดยทางอ้อมสำหรับสินทรัพย์นั้นหรือหนี้สินนั้นนอกเหนือจากราคาเสนอซื้อขายซึ่งรวมอยู่ในข้อมูลระดับ 1

ข้อมูลระดับ 3 เป็นข้อมูลที่ไม่สามารถสังเกตได้สำหรับสินทรัพย์นั้นหรือหนี้สินนั้น

ทุกวันสิ้นรอบระยะเวลารายงาน บริษัทฯ จะประเมินความจำเป็นในการโอนรายการระหว่างลำดับชั้นของมูลค่ายุติธรรมสำหรับสินทรัพย์และหนี้สินที่ถืออยู่ ณ วันสิ้นรอบระยะเวลารายงานที่มีการวัดมูลค่ายุติธรรมแบบเกิดขึ้นประจำ

7.23 การใช้ดุลยพินิจและประมาณการทางบัญชีที่สำคัญ

ในการจัดทำงบการเงินตามมาตรฐานการรายงานทางการเงิน ผู้บริหารของบริษัทฯ จำเป็นต้องใช้ดุลยพินิจและการประมาณการในเรื่องที่มีความไม่แน่นอนเสมอ การใช้ดุลยพินิจและการประมาณการดังกล่าวส่งผลกระทบต่อจำนวนเงินและการเปิดเผยข้อมูลที่แสดงในงบการเงิน ผลที่เกิดขึ้นจริงอาจแตกต่างไปจากจำนวนเงินที่ประมาณการไว้

การใช้ดุลยพินิจที่สำคัญ

ข้อมูลเกี่ยวกับการใช้ดุลยพินิจที่สำคัญในกระบวนการนำนโยบายการบัญชีไปถือปฏิบัติซึ่งมีผลกระทบต่ออย่างมีนัยสำคัญต่อจำนวนเงินที่รับรู้ในงบการเงินมีดังนี้

- การควบคุมในบริษัทย่อย

ผู้บริหารของบริษัทฯ ได้ใช้ดุลยพินิจในการประเมินสถานการณ์แวดล้อมของการได้มาซึ่งการควบคุมในบริษัทย่อยเพื่อพิจารณากระบวนการรวมธุรกิจ กำหนดวันที่ซื้อ และเริ่มนำบริษัทย่อยมารวมในการจัดทำงบการเงินรวมของกลุ่มบริษัทฯ

- สัญญาเช่าระยะยาว

ผู้บริหารของบริษัทฯ ได้ใช้ดุลยพินิจในการประเมินเงื่อนไขและรายละเอียดของสัญญาเช่าเพื่อพิจารณาจัดประเภทสัญญาเช่าเป็นสัญญาเช่าการเงินหรือสัญญาเช่าดำเนินงาน

ข้อสมมติที่สำคัญและความไม่แน่นอนของการประมาณการ

ข้อมูลเกี่ยวกับข้อสมมติที่สำคัญและความไม่แน่นอนของการประมาณการซึ่งมีความเกี่ยวข้องอย่างมีนัยสำคัญที่จะส่งผลให้มีการปรับปรุงที่มีสาระสำคัญในมูลค่าตามบัญชีของสินทรัพย์และหนี้สินภายในปีบัญชีถัดไปมีดังนี้

- มูลค่าสุทธิที่จะได้รับของสินค้าคงเหลือ

ผู้บริหารของบริษัทฯ ต้องใช้ดุลยพินิจในการประมาณการมูลค่าสุทธิที่จะได้รับของสินค้าคงเหลือ โดยจำนวนเงินที่คาดว่าจะได้รับจากสินค้าคงเหลือพิจารณาจากการเปลี่ยนแปลงของราคาขายหรือต้นทุนที่เกี่ยวข้องโดยตรงกับเหตุการณ์ที่เกิดขึ้นภายหลังรอบระยะเวลารายงาน

- ค่าความนิยม

ในการทดสอบการด้อยค่าของค่าความนิยม บริษัทฯ ต้องตั้งข้อสมมติในการวัดมูลค่าที่คาดว่าจะได้รับคืนของหน่วยสินทรัพย์ที่ก่อให้เกิดเงินสดซึ่งรวมค่าความนิยมที่กำหนดจากการวัดมูลค่าจากการใช้ของหน่วยสินทรัพย์ที่ก่อให้เกิดเงินสด โดยวิธีคิดลดกระแสเงินสดซึ่งเป็นประมาณการที่ดีที่สุดเกี่ยวกับการประมาณการกระแสเงินสดในอนาคต และอัตราคิดลดที่ใช้ในการกำหนดมูลค่าปัจจุบันกระแสเงินสดในอนาคต

ผู้บริหารของบริษัทฯ ได้ใช้อัตราต้นทุนถัวเฉลี่ยถ่วงน้ำหนักของเงินทุนซึ่งสะท้อนถึงต้นทุนทางการเงินในปัจจุบันเป็นอัตราคิดลดและการคาดการณ์อัตราการเพิ่มขึ้นของรายได้และอัตรากำไรขั้นต้นเป็นข้อสมมติที่สำคัญในการทดสอบการด้อยค่าของค่าความนิยม

- สินทรัพย์ภาษีเงินได้รอการตัดบัญชีที่รับรู้

ในการรับรู้สินทรัพย์ภาษีเงินได้รอการตัดบัญชี บริษัทฯ ต้องมีการพิจารณาจำนวนเงินที่มีความเป็นไปได้ค่อนข้างแน่นอนว่ามีกำไรเพื่อเสียภาษีในอนาคตเพียงพอที่จะใช้ประโยชน์ทางภาษีจากสินทรัพย์ภาษีเงินได้รอการตัดบัญชีได้ซึ่งจะถูกทบทวนทุกวันสิ้นรอบระยะเวลารายงาน

ผู้บริหารของบริษัทฯ ได้ใช้ประมาณการผลการดำเนินงานในอนาคตเป็นข้อสมมติที่สำคัญในการประมาณการมูลค่าของสินทรัพย์ภาษีเงินได้รอการตัดบัญชีที่รับรู้

- ประมาณการหนี้สินสำหรับผลประโยชน์หลังออกจากงานที่เป็น โครงการผลประโยชน์ที่กำหนดไว้และผลประโยชน์ระยะยาวอื่นของพนักงาน

ในการประมาณการตามหลักคณิตศาสตร์ประกันภัยโดยใช้วิธีคิดลดแต่ละหน่วยที่ประมาณการไว้ บริษัทฯ ต้องตั้งข้อสมมติในการประมาณการตามหลักคณิตศาสตร์ประกันภัยซึ่งเป็นประมาณการที่ดีที่สุดเกี่ยวกับอัตราเงินเดือนที่เพิ่มขึ้น อัตราการเสียชีวิต อัตราการหมุนเวียนของพนักงาน และอัตราเงินเพื่อที่ใช้ในการประมาณการกระแสเงินสดที่คาดว่าจะต้องจ่ายในอนาคต และอัตรารีดลดที่ใช้ในการกำหนดมูลค่าปัจจุบันของกระแสเงินสดที่คาดว่าจะต้องจ่ายในอนาคต

ผู้บริหารของบริษัทฯ ได้ใช้อัตรารอคอยของพันธบัตรรัฐบาลที่ครบกำหนดในเวลาใกล้เคียงกับกำหนดชำระผลประโยชน์หลังออกจากงานและผลประโยชน์ระยะยาวอื่นของพนักงานซึ่งสะท้อนถึงสภาพการณ์ทางเศรษฐกิจในปัจจุบันเป็นอัตรารีดลดและการคาดการณ์อัตราเงินเดือนที่เพิ่มขึ้น โดยเฉลี่ยตลอดการจ้างงานเป็นข้อสมมติที่สำคัญในการประมาณการมูลค่าของประมาณการหนี้สินสำหรับผลประโยชน์หลังออกจากงานที่เป็น โครงการผลประโยชน์ที่กำหนดไว้และผลประโยชน์ระยะยาวอื่นของพนักงาน

8. เงินสดและรายการเทียบเท่าเงินสด

ประกอบด้วย

	งบการเงินรวม		งบการเงินเฉพาะกิจการ	
	ณ วันที่	ณ วันที่	ณ วันที่	ณ วันที่
	31 ธันวาคม 2561	31 ธันวาคม 2560	31 ธันวาคม 2561	31 ธันวาคม 2560
	บาท	บาท	บาท	บาท
เงินสด	140,295.00	100,835.00	20,000.00	20,000.00
เช็ครับในมือ	2,473,067.61	4,416,338.04	288,658.40	745,639.50
เงินฝากสถาบันการเงินประเภทกระแสรายวัน	4,265,282.97	3,715,008.15	162,725.81	66,156.88
เงินฝากสถาบันการเงินประเภทออมทรัพย์	36,679,636.11	38,974,255.14	1,008,021.33	9,098,596.96
เงินฝากสถาบันการเงินประเภทประจำ	8,883.43	-	-	-
รวม	<u>43,567,165.12</u>	<u>47,206,436.33</u>	<u>1,479,405.54</u>	<u>9,930,393.34</u>

9. ลูกหนี้การค้าและลูกหนี้หมุนเวียนอื่น
ประกอบด้วย

	งบการเงินรวม		งบการเงินเฉพาะกิจการ	
	ณ วันที่	ณ วันที่	ณ วันที่	ณ วันที่
	31 ธันวาคม 2561	31 ธันวาคม 2560	31 ธันวาคม 2561	31 ธันวาคม 2560
	บาท	บาท	บาท	บาท
ลูกหนี้การค้า				
ลูกหนี้การค้าในประเทศ	310,210,035.84	237,369,965.36	29,459,050.64	47,437,021.43
ลูกหนี้การค้าต่างประเทศ	37,432,570.17	39,098,225.88	3,445,849.99	3,639,060.07
ตัวเงินรับ	1,109,870.33	1,272,167.43	924,346.63	924,346.63
รายได้ค้างรับ	1,011,992.35	565,683.83	-	-
รวม	349,764,468.69	278,306,042.50	33,829,247.26	52,000,428.13
ค่าเผื่อหนี้สงสัยจะสูญ	(12,844,024.95)	(6,430,404.82)	(6,082,584.02)	(6,082,584.02)
สุทธิ	336,920,443.74	271,875,637.68	27,746,663.24	45,917,844.11
ลูกหนี้อื่น	32,970,064.07	8,397,831.96	8,396,646.91	19,229,741.59
สุทธิ	369,890,507.81	280,273,469.64	36,143,310.15	65,147,585.70

ณ วันที่ 31 ธันวาคม 2561 และ 2560 ลูกหนี้การค้าแยกตามอายุได้ดังนี้

	งบการเงินรวม		งบการเงินเฉพาะกิจการ	
	ณ วันที่	ณ วันที่	ณ วันที่	ณ วันที่
	31 ธันวาคม 2561	31 ธันวาคม 2560	31 ธันวาคม 2561	31 ธันวาคม 2560
	บาท	บาท	บาท	บาท
อยู่ในกำหนดชำระ	197,670,794.36	149,241,587.00	21,974,168.66	38,525,116.50
เกินกำหนดชำระ				
ไม่เกิน 3 เดือน	114,024,156.45	80,881,887.93	5,772,494.58	7,390,833.71
มากกว่า 3 เดือน ถึง 6 เดือน	8,861,430.52	6,646,396.94	-	1,893.90
มากกว่า 6 เดือน ถึง 9 เดือน	898,069.87	-	-	-
มากกว่า 9 เดือน ถึง 12 เดือน	6,428,832.23	19,549,714.05	-	-
มากกว่า 12 เดือน	21,881,185.26	21,986,456.58	6,082,584.02	6,082,584.02
รวม	349,764,468.69	278,306,042.50	33,829,247.26	52,000,428.13
ค่าเผื่อหนี้สงสัยจะสูญ	(12,844,024.95)	(6,430,404.82)	(6,082,584.02)	(6,082,584.02)
สุทธิ	336,920,443.74	271,875,637.68	27,746,663.24	45,917,844.11

ณ วันที่ 31 ธันวาคม 2561 และ 2560 ลูกหนี้อื่นประกอบด้วย

	งบการเงินรวม		งบการเงินเฉพาะกิจการ	
	ณ วันที่	ณ วันที่	ณ วันที่	ณ วันที่
	31 ธันวาคม 2561	31 ธันวาคม 2560	31 ธันวาคม 2561	31 ธันวาคม 2560
	บาท	บาท	บาท	บาท
ค่าใช้จ่ายล่วงหน้า	15,778,889.19	1,984,868.44	527,530.66	268,614.81
รายได้ค่าบริการจัดการค้างรับ	476,250.83	381,481.99	7,492,297.62	16,973,303.55
เงินทรองจ่าย	5,626,959.74	1,204,988.92	376,818.63	465,273.54
อื่น ๆ	11,087,964.31	4,826,492.61	-	1,522,549.69
รวม	<u>32,970,064.07</u>	<u>8,397,831.96</u>	<u>8,396,646.91</u>	<u>19,229,741.59</u>

ณ วันที่ 31 ธันวาคม 2561 และ 2560 ลูกหนี้การค้าส่วนหนึ่ง ตามงบการเงินรวม จำนวนเงิน 15.44 ล้านบาท และจำนวนเงิน 35.11 ล้านบาท ตามลำดับ เป็นลูกหนี้ค่าออกแบบและพัฒนาซอฟต์แวร์จากการให้บริการของบริษัทย่อยตามสัญญาให้บริการปรับปรุงระบบ บริหารจัดการ Full Cloud Billing Solution โดยจะได้รับชำระหลังจากเจ้าของโครงการตรวจรับงานตามความคืบหน้าของงาน และจะต้องนำเงินที่ได้รับชำระไปจ่ายชำระเจ้าหนี้ค่าออกแบบและพัฒนาซอฟต์แวร์ ตามหมายเหตุ 24

สำหรับปีสิ้นสุดวันที่ 31 ธันวาคม 2561 และ 2560 ค่าเผื่อนี้สงสัยจะสูญมีรายการเคลื่อนไหวดังต่อไปนี้

	งบการเงินรวม		งบการเงินเฉพาะกิจการ	
	สำหรับปี	สำหรับปี	สำหรับปี	สำหรับปี
	สิ้นสุดวันที่	สิ้นสุดวันที่	สิ้นสุดวันที่	สิ้นสุดวันที่
	31 ธันวาคม 2561	31 ธันวาคม 2560	31 ธันวาคม 2561	31 ธันวาคม 2560
	บาท	บาท	บาท	บาท
ยอดคงเหลือต้นปี	(6,430,404.82)	(8,230,147.61)	(6,082,584.02)	(6,082,584.02)
ได้มาจากกรรวมธุรกิจ	(3,458,400.00)	-	-	-
ตั้งเพิ่ม	(2,955,220.13)	-	-	-
ตัดจำหน่ายหนี้สูญ	-	1,799,742.79	-	-
ยอดคงเหลือปลายปี	<u>(12,844,024.95)</u>	<u>(6,430,404.82)</u>	<u>(6,082,584.02)</u>	<u>(6,082,584.02)</u>

สำหรับปีสิ้นสุดวันที่ 31 ธันวาคม 2560 บริษัทย่อยได้มีการตัดจำหน่ายลูกหนี้การค้า ตามงบการเงินรวม จำนวนเงิน 1.80 ล้านบาท ซึ่งตั้งค่าเผื่อนี้สงสัยจะสูญไว้เต็มจำนวนแล้วเป็นหนี้สูญ

10. สินค้ำคงเหลือ

ประกอบด้วย

	งบการเงินรวม		งบการเงินเฉพาะกิจการ	
	ณ วันที่	ณ วันที่	ณ วันที่	ณ วันที่
	31 ธันวาคม 2561	31 ธันวาคม 2560	31 ธันวาคม 2561	31 ธันวาคม 2560
	บาท	บาท	บาท	บาท
สินค้ำสำเร็จรูป	75,241,032.06	71,019,824.79	8,311,805.48	27,532,879.97
สินค้ำระหว่างทาง	6,549,305.58	1,457,581.56	-	-
งานระหว่างผลิต	39,327,674.98	10,430,417.48	-	533,713.03
วัตถุดิบ	80,450,273.62	38,079,024.61	1,123,282.68	2,465,159.47
วัสดุสิ้นเปลือง	38,631,936.29	12,013,950.18	470,982.38	779,203.21
รวม	240,200,222.53	133,000,798.62	9,906,070.54	31,310,955.68
ค่าเผื่อมูลค่าสินค้ำคงเหลือลดลง	(4,907,615.61)	(857,656.26)	(1,429,637.66)	(174,361.99)
ค่าเผื่อการลดมูลค่าสินค้ำคงเหลือ ไม่เคลื่อนไหว	(6,274,684.37)	(11,519,388.54)	(99,105.48)	(785,417.38)
สุทธิ	229,017,922.55	120,623,753.82	8,377,327.40	30,351,176.31

สำหรับปีสิ้นสุดวันที่ 31 ธันวาคม 2561 และ 2560 ค่าเผื่อมูลค่าสินค้ำคงเหลือลดลงและค่าเผื่อการลดมูลค่าสินค้ำคงเหลือไม่เคลื่อนไหวมีรายการเคลื่อนไหวดังนี้

	งบการเงินรวม		งบการเงินเฉพาะกิจการ	
	สำหรับปี สิ้นสุดวันที่	สำหรับปี สิ้นสุดวันที่	สำหรับปี สิ้นสุดวันที่	สำหรับปี สิ้นสุดวันที่
	31 ธันวาคม 2561	31 ธันวาคม 2560	31 ธันวาคม 2561	31 ธันวาคม 2560
	บาท	บาท	บาท	บาท
ยอดคงเหลือต้นปี	(12,377,044.80)	(23,286,100.80)	(959,779.37)	(2,234,313.36)
ได้มาจากกรรวมธุรกิจ	(3,772,806.42)	-	-	-
ตั้งเพิ่ม	(24,238,650.40)	(5,048,219.78)	(1,297,992.33)	(331,943.28)
โอนกลับ	29,206,201.64	15,957,275.78	729,028.56	1,606,477.27
ยอดคงเหลือปลายปี	(11,182,299.98)	(12,377,044.80)	(1,528,743.14)	(959,779.37)

11. เงินลงทุนเพื่อขาย

ประกอบด้วย

	งบการเงินรวมและงบการเงินเฉพาะกิจการ	
	ณ วันที่	ณ วันที่
	31 ธันวาคม 2561	31 ธันวาคม 2560
	บาท	บาท
ราคาทุนของเงินลงทุนในหลักทรัพย์เพื่อขาย	33,788,964.03	33,788,964.03
การปรับมูลค่าเงินลงทุนตามมูลค่ายุติธรรม	(16,642,868.43)	(12,249,674.63)
มูลค่ายุติธรรมของเงินลงทุนในหลักทรัพย์เพื่อขาย	<u>17,146,095.60</u>	<u>21,539,289.40</u>

สำหรับปีสิ้นสุดวันที่ 31 ธันวาคม 2561 และ 2560 เงินลงทุนเพื่อขายมีรายการเคลื่อนไหวดังนี้

	งบการเงินรวมและงบการเงินเฉพาะกิจการ	
	สำหรับปี	สำหรับปี
	สิ้นสุดวันที่	สิ้นสุดวันที่
	31 ธันวาคม 2561	31 ธันวาคม 2560
	บาท	บาท
มูลค่าตามบัญชีต้นปี	21,539,289.40	17,225,965.00
ซื้อเงินลงทุน	-	56,168.00
การเปลี่ยนแปลงมูลค่ายุติธรรม		
ส่วนที่รับรู้ในกำไร(ขาดทุน)เบ็ดเสร็จอื่น	(4,393,193.80)	4,257,156.40
มูลค่าตามบัญชีปลายปี	<u>17,146,095.60</u>	<u>21,539,289.40</u>

การวัดมูลค่ายุติธรรมของหลักทรัพย์เพื่อขายซึ่งเป็นหลักทรัพย์ของบริษัทจดทะเบียนใช้ราคาเสนอซื้อครั้งสุดท้ายที่อ้างอิงจากตลาดหลักทรัพย์แห่งประเทศไทย ณ วันสิ้นรอบระยะเวลารายงาน ซึ่งเป็นข้อมูลระดับ 1

12. เงินลงทุนในบริษัทร่วม

12.1 รายละเอียดของบริษัทร่วม

ชื่อกิจการ	ลักษณะธุรกิจ	ประเทศที่จดทะเบียนจัดตั้ง	ทุนที่ชำระแล้ว	สัดส่วนการลงทุนและสิทธิการออกเสียง		งบการเงินรวมและงบการเงินเฉพาะกิจการ	
				ณ วันที่ 31 ธันวาคม 2561	ร้อยละ	ณ วันที่ 31 ธันวาคม 2560	ณ วันที่ 31 ธันวาคม 2560
บริษัท ชินเน็ค (ประเทศไทย) จำกัด (มหาชน)	นำเข้าและจำหน่ายอุปกรณ์	ไทย	บาท	31 ธันวาคม 2561	ร้อยละ	บาท	บาท
จำกัด (มหาชน)	คอมพิวเตอร์	ไทย	770,328,649.00	31 ธันวาคม 2561	ร้อยละ	บาท	บาท
บริษัท ไทย บริติช ซิทีเคียวริตี้ ฟรินดิง จำกัด (มหาชน)	การผลิต การพิมพ์เอกสาร	ไทย	110,000,000.00	31 ธันวาคม 2561	ร้อยละ	บาท	บาท
	ปลดอัตรทำเทียม	ไทย	-	31 ธันวาคม 2560	ร้อยละ	บาท	บาท
รวม							

เงินลงทุนในบริษัทร่วมข้างต้นวัดมูลค่าในงบการเงินรวมและงบการเงินเฉพาะกิจการด้วยวิธีส่วนได้เสีย

12.2 ข้อมูลทางการเงินโดยสรุปของบริษัทรวม

ข้อมูลทางการเงินโดยสรุปของบริษัทรวมที่มีสาระสำคัญแสดงได้ดังนี้

	บริษัท ซินเน็ค (ประเทศไทย) จำกัด (มหาชน)		บริษัท ไทย บริติช ซิตีคอร์ปอเรชั่น จำกัด (มหาชน)		รวม	
	ณ วันที่	ณ วันที่	ณ วันที่	ณ วันที่	ณ วันที่	ณ วันที่
	31 ธันวาคม 2561	31 ธันวาคม 2560	31 ธันวาคม 2561	31 ธันวาคม 2560	31 ธันวาคม 2561	31 ธันวาคม 2560
สินทรัพย์หมุนเวียน	บาท	บาท	บาท	บาท	บาท	บาท
สินทรัพย์ไม่หมุนเวียน	10,745,310,437.00	8,078,077,007.00	-	445,992,424.00	10,745,310,437.00	8,524,069,431.00
หนี้สินหมุนเวียน	955,394,619.00	930,410,870.00	-	576,719,010.00	955,394,619.00	1,507,129,880.00
หนี้สินไม่หมุนเวียน	(8,379,779,888.00)	(5,787,552,458.00)	-	(228,511,289.00)	(8,379,779,888.00)	(6,016,063,747.00)
ส่วนได้เสียที่ไม่มีอำนาจควบคุม	(236,012,819.00)	(447,633,332.00)	-	(131,671,925.00)	(236,012,819.00)	(579,305,257.00)
ส่วนได้เสียที่ไม่มีอำนาจควบคุม	-	-	-	(18,616,778.00)	-	(18,616,778.00)
สินทรัพย์สุทธิ	3,084,912,349.00	2,773,302,087.00	-	643,911,442.00	3,084,912,349.00	3,417,213,529.00
กำไรสำหรับปี	สำหรับปี	สำหรับปี	สำหรับปี	สำหรับปี	สำหรับปี	สำหรับปี
สิ้นสุดวันที่	สิ้นสุดวันที่	สิ้นสุดวันที่	สิ้นสุดวันที่	สิ้นสุดวันที่	สิ้นสุดวันที่	สิ้นสุดวันที่
31 ธันวาคม 2561	31 ธันวาคม 2560	31 ธันวาคม 2561	31 ธันวาคม 2560	31 ธันวาคม 2561	31 ธันวาคม 2560	31 ธันวาคม 2560
บาท	บาท	บาท	บาท	บาท	บาท	บาท
38,196,004,025.00	32,426,011,313.00	-	1,345,988,825.00	38,196,004,025.00	33,772,000,138.00	33,772,000,138.00
กำไรสำหรับปี	721,491,390.00	623,840,176.00	-	100,298,011.00	721,491,390.00	724,138,187.00
กำไร(ขาดทุน)เบ็ดเสร็จอื่นสำหรับปี	13,799,574.00	4,930,379.00	-	(3,841,847.00)	13,799,574.00	1,088,532.00
กำไร(ขาดทุน)เบ็ดเสร็จรวมสำหรับปี	735,290,964.00	628,770,555.00	-	96,456,164.00	735,290,964.00	725,226,719.00
เงินปันผลจากบริษัทรวม	163,177,938.00	130,542,350.40	-	14,768,871.75	163,177,938.00	145,311,222.15

การกระทุบยอดข้อมูลทางการเงินข้างต้นกับมูลค่าตามบัญชีของส่วนได้เสียในบริษัทร่วมที่รับรู้ในงบการเงินรวมและงบการเงินเฉพาะกิจการแสดงได้ดังนี้

	บริษัท ซินเน็ค (ประเทศไทย) จำกัด (มหาชน)		บริษัท ไทย บริติช ซิตีวิรตี พรินต์ติ้ง จำกัด (มหาชน)		รวม	
	ณ วันที่ 31 ธันวาคม 2561	บาท	ณ วันที่ 31 ธันวาคม 2561	บาท	ณ วันที่ 31 ธันวาคม 2561	บาท
สินทรัพย์สุทธิ	3,084,912,349.00	2,773,302,087.00	643,911,442.00			
สัดส่วนการลงทุน (ร้อยละ)	38.51	38.51	19.89			
สินทรัพย์สุทธิตามสัดส่วนการลงทุน	1,188,134,291.59	1,068,119,589.05	128,078,727.34			
(กำไร)ขาดทุนในสินทรัพย์ปลายปี	(283,284.94)	(308,171.37)	(3,125.42)			
มูลค่าตามบัญชีของเงินลงทุน						
ในบริษัทร่วม	1,187,851,006.65	1,067,811,417.68	-	128,075,601.92	1,187,851,006.65	1,195,887,019.60
มูลค่ายุติธรรมของเงินลงทุน						
ในบริษัทร่วม	3,382,233,624.00	4,598,650,980.00	-	328,197,150.00	3,382,233,624.00	4,926,848,130.00

เมื่อวันที่ 4 เมษายน 2561 บริษัทฯ ได้ซื้อหุ้นสามัญของ บริษัท ไทย บริติช ซิตีวิรตี พรินต์ติ้ง จำกัด (มหาชน) เพิ่มเติมจากร้อยละ 19.89 เป็นร้อยละ 77.74 ซึ่งเป็นการรวมธุรกิจที่ดำเนินการสำเร็จจากการทยอยซื้อ บริษัทฯ จึงได้เปลี่ยนประเภทเงินลงทุนในบริษัท ไทย บริติช ซิตีวิรตี พรินต์ติ้ง จำกัด (มหาชน) เป็นเงินลงทุนในบริษัทย่อยในงบการเงินเฉพาะกิจการ และเริ่มนำบริษัท ไทย บริติช ซิตีวิรตี พรินต์ติ้ง จำกัด (มหาชน) มารวมในการจัดทำงบการเงินรวมของกลุ่มบริษัทฯ ตามหมายเหตุ 4

การวัดมูลค่ายุติธรรมของเงินลงทุนในบริษัทร่วมซึ่งเป็นหลักทรัพย์จดทะเบียน ใช้ราคาเสนอซื้อครั้งสุดท้ายที่อ้างอิงจากตลาดหลักทรัพย์แห่งประเทศไทย ณ วันสิ้นรอบระยะเวลารายงาน ซึ่งเป็นข้อมูลระดับ 1

12.3 ณ วันที่ 31 ธันวาคม 2561 บริษัทฯ ได้นำหุ้นสามัญของบริษัท ซินเน็ค (ประเทศไทย) จำกัด (มหาชน) จำนวน 39.81 ล้านหุ้น ไปเป็นหลักประกันวงเงินสินเชื่อที่ได้รับจากสถาบันการเงิน ตามหมายเหตุ 22.1

13. เงินลงทุนในบริษัทย่อย

13.1 รายละเอียดของบริษัทย่อย

ชื่อกิจการ	ทุนที่ชำระแล้ว		สัดส่วนการลงทุนและสิทธิการออกเสียง		งบการเงินเฉพาะกิจการ	
	ณ วันที่ 31 ธันวาคม 2561	ณ วันที่ 31 ธันวาคม 2560	ณ วันที่ 31 ธันวาคม 2561	ณ วันที่ 31 ธันวาคม 2560	ณ วันที่ 31 ธันวาคม 2561	ณ วันที่ 31 ธันวาคม 2560
บริษัท ที.เค.เอส. สยามเพรสแมเนจเม้นท์ จำกัด	บาท 300,000,000.00	บาท 250,000,000.00	ร้อยละ 100.00	ร้อยละ 100.00	บาท 542,363,270.18	บาท 546,593,921.66
บริษัท ไทย บริติช ซิเคียวริตี้ ฟรินดิง จำกัด (มหาชน)	บาท 110,000,000.00	-	77.74	-	1,078,238,052.41	-
บริษัท โกล์ไฟฟ้า จำกัด	บาท 5,000,000.00	-	100.00	-	4,884,721.58	-
รวม					<u>1,625,486,044.17</u>	<u>546,593,921.66</u>

เงินลงทุนในบริษัทย่อยข้างต้นวัดมูลค่าในงบการเงินเฉพาะกิจการด้วยวิธีส่วนได้เสีย

เมื่อวันที่ 15 กุมภาพันธ์ 2561 ที่ประชุมวิสามัญผู้ถือหุ้นของบริษัทฯ ครั้งที่ 1/2561 ได้มีมติอนุมัติการทำข้อเสนอซื้อหลักทรัพย์ทั้งหมดโดยสมัครใจแบบมีเงื่อนไขในหุ้นสามัญทั้งหมดของบริษัท ไทย บริติช ซีเคียวริตี้ ฟรินดิง จำกัด (มหาชน) จำนวน 88,120,190 หุ้น ในราคาหุ้นละ 15.70 บาทจากผู้ถือหุ้นทุกราย

เมื่อวันที่ 27 กุมภาพันธ์ 2561 บริษัทฯ ได้ยื่นแบบคำเสนอซื้อหลักทรัพย์ทั้งหมดโดยสมัครใจแบบมีเงื่อนไขในหุ้นสามัญทั้งหมดของบริษัท ไทย บริติช ซีเคียวริตี้ ฟรินดิง จำกัด (มหาชน) ต่อคณะกรรมการกำกับหลักทรัพย์และตลาดหลักทรัพย์ ตลาดหลักทรัพย์แห่งประเทศไทย และคณะกรรมการของบริษัท ไทย บริติช ซีเคียวริตี้ ฟรินดิง จำกัด (มหาชน) ซึ่งมีระยะเวลาับชื่อของการเสนอซื้อดังกล่าวทั้งสิ้น 25 วันทำการ หรือตั้งแต่วันที่ 28 กุมภาพันธ์ 2561 ถึงวันที่ 4 เมษายน 2561 โดยระยะเวลาับชื่อจะแบ่งออกเป็น 2 ช่วง คือ ตั้งแต่วันที่ 28 กุมภาพันธ์ 2561 ถึงวันที่ 16 มีนาคม 2561 (“ระยะเวลาับชื่อช่วงที่ 1”) และตั้งแต่วันที่ 19 มีนาคม 2561 ถึงวันที่ 4 เมษายน 2561 (“ระยะเวลาับชื่อช่วงที่ 2”) และมีเงื่อนไขในการยกเลิกคำเสนอซื้อได้หากยังไม่พ้นระยะเวลาับชื่อ ทั้งนี้ บริษัทฯ ได้จ่ายชำระค่าแบบคำเสนอซื้อหลักทรัพย์ จำนวนเงิน 1.50 ล้านบาท

เมื่อวันที่ 12 เมษายน 2561 บริษัทฯ ได้นำส่งแบบรายงานผลการซื้อหลักทรัพย์ของบริษัท ไทย บริติช ซีเคียวริตี้ ฟรินดิง จำกัด (มหาชน) ต่อคณะกรรมการกำกับหลักทรัพย์และตลาดหลักทรัพย์ ตลาดหลักทรัพย์แห่งประเทศไทย และคณะกรรมการของบริษัท ไทย บริติช ซีเคียวริตี้ ฟรินดิง จำกัด (มหาชน) โดยบริษัทฯ รับผิดชอบซื้อหุ้นสามัญของบริษัท ไทย บริติช ซีเคียวริตี้ ฟรินดิง จำกัด (มหาชน) จำนวน 63,638,020 หุ้น หรือคิดเป็นร้อยละ 57.85 ของหุ้นสามัญที่ออกและชำระแล้วทั้งหมดของบริษัท ไทย บริติช ซีเคียวริตี้ ฟรินดิง จำกัด (มหาชน) ทั้งนี้ เมื่อวันที่ 21 มีนาคม 2561 บริษัทฯ ได้จ่ายชำระค่าหุ้นของระยะเวลาับชื่อช่วงที่ 1 จำนวนเงิน 932.59 ล้านบาท และเมื่อวันที่ 10 เมษายน 2561 บริษัทฯ ได้จ่ายชำระค่าหุ้นของระยะเวลาับชื่อช่วงที่ 2 จำนวนเงิน 66.53 ล้านบาท เรียบร้อยแล้ว จึงส่งผลให้บริษัท ไทย บริติช ซีเคียวริตี้ ฟรินดิง จำกัด (มหาชน) มีสถานะเป็นบริษัทย่อยของบริษัทฯ ตั้งแต่วันที่ 4 เมษายน 2561 ซึ่งเป็นวันที่สิ้นสุดระยะเวลาับชื่อหลักทรัพย์ของบริษัท ไทย บริติช ซีเคียวริตี้ ฟรินดิง จำกัด (มหาชน) ตามหมายเหตุ 4

เมื่อวันที่ 30 ตุลาคม 2561 ที่ประชุมคณะกรรมการบริษัทของบริษัทฯ ครั้งที่ 7/2561 ได้มีมติอนุมัติการจัดตั้งบริษัทย่อยชื่อบริษัท โกลโฟว์ จำกัด เพื่อดำเนินธุรกิจบริการให้คำปรึกษา และให้บริการด้านระบบเทคโนโลยีสารสนเทศและซอฟต์แวร์ โดยบริษัทฯ ได้ลงทุนในสัดส่วนร้อยละ 100.00 ของทุนจดทะเบียนบริษัท โกลโฟว์ จำกัด ได้ถูกจดทะเบียนจัดตั้งบริษัทกับกรมพัฒนาธุรกิจการค้า กระทรวงพาณิชย์ เมื่อวันที่ 16 พฤศจิกายน 2561 ด้วยทุนจดทะเบียน จำนวนเงิน 10.00 ล้านบาท (แบ่งออกเป็นหุ้นสามัญ จำนวน 1.00 ล้านหุ้น มูลค่าที่ตราไว้หุ้นละ 10.00 บาท) บริษัทฯ ได้ชำระค่าหุ้นแล้ว จำนวนเงิน 5.00 ล้านบาท

13.2 สำหรับปีสิ้นสุดวันที่ 31 ธันวาคม 2561 และ 2560 บริษัทฯ มีเงินปันผลที่ได้รับจากบริษัทย่อยดังนี้

งบการเงินเฉพาะกิจการ

	สำหรับปี สิ้นสุดวันที่	สำหรับปี สิ้นสุดวันที่
	31 ธันวาคม 2561	31 ธันวาคม 2560
	บาท	บาท
บริษัท ที.เค.เอส. สยามเพรสแมเนจเม้นท์ จำกัด	59,999,988.00	59,999,988.00
บริษัท ไทย บริติช ซีเลียวิตี พรินติ้ง จำกัด (มหาชน)	47,034,806.50	-
รวม	<u>107,034,794.50</u>	<u>59,999,988.00</u>

13.3 ณ วันที่ 31 ธันวาคม 2561 บริษัทฯ ได้นำหุ้นสามัญของบริษัท ไทย บริติช ซีเลียวิตี พรินติ้ง จำกัด (มหาชน) ที่ได้มาจากการรวมธุรกิจ จำนวน 24.07 ล้านหุ้น ไปเป็นหลักประกันวงเงินสินเชื่อที่ได้รับจากสถาบันการเงินตามหมายเหตุ 22.1

14. ส่วนได้เสียที่ไม่มีอำนาจควบคุม

ข้อมูลทางการเงินโดยสรุปของส่วนได้เสียที่ไม่มีอำนาจควบคุมที่มีสาระสำคัญก่อนการตัดรายการระหว่างกันแสดงได้ดังนี้

	งบการเงินรวม		
	บริษัท ไทย บริติช ซีเรียวิตี้ พรินติ้ง จำกัด (มหาชน) ณ วันที่ 31 ธันวาคม 2561	รายการตัดบัญชี ณ วันที่ 31 ธันวาคม 2561	รวม ณ วันที่ 31 ธันวาคม 2561
ร้อยละของส่วนได้เสียที่ไม่มีอำนาจควบคุม	22.26		
สินทรัพย์หมุนเวียน	361,764,458.57		
สินทรัพย์ไม่หมุนเวียน	836,427,418.28		
หนี้สินหมุนเวียน	(325,606,632.93)		
หนี้สินไม่หมุนเวียน	(295,599,022.17)		
สินทรัพย์สุทธิ	579,986,221.75		
มูลค่าตามบัญชีของส่วนได้เสียที่ไม่มีอำนาจควบคุม	129,084,738.90	39,296,435.63	168,381,174.53
	สำหรับงวด ตั้งแต่วันที่ 1 เมษายน 2561 ถึงวันที่ 31 ธันวาคม 2561	สำหรับงวด ตั้งแต่วันที่ 1 เมษายน 2561 ถึงวันที่ 31 ธันวาคม 2561	สำหรับงวด ตั้งแต่วันที่ 1 เมษายน 2561 ถึงวันที่ 31 ธันวาคม 2561
รายได้	799,727,266.55		
กำไรสำหรับปี	5,288,758.00		
กำไร(ขาดทุน)เบ็ดเสร็จอื่นสำหรับปี	(5,610,188.00)		
กำไร(ขาดทุน)เบ็ดเสร็จรวมสำหรับปี	(321,430.00)		
กำไร(ขาดทุน)ที่แบ่งให้กับส่วนได้เสียที่ไม่มีอำนาจควบคุม	1,177,093.39	(722,440.31)	454,653.08
กำไร(ขาดทุน)เบ็ดเสร็จอื่นที่แบ่งให้กับส่วนได้เสียที่ไม่มีอำนาจควบคุม	(1,248,632.51)	-	(1,248,632.51)
กำไร(ขาดทุน)เบ็ดเสร็จรวมที่แบ่งให้กับส่วนได้เสียที่ไม่มีอำนาจควบคุม	(71,539.12)	(722,440.31)	(793,979.43)
เงินปันผลจ่ายให้แก่ส่วนได้เสียที่ไม่มีอำนาจควบคุม	13,465,193.50	-	13,465,193.50
เงินสดสุทธิได้มาจาก(ใช้ไปใน)กิจกรรมดำเนินงาน	178,941,661.00		
เงินสดสุทธิได้มาจาก(ใช้ไปใน)กิจกรรมลงทุน	(261,078,720.00)		
เงินสดสุทธิได้มาจาก(ใช้ไปใน)กิจกรรมจัดหาเงิน	62,203,473.00		
เงินสดและรายการเทียบเท่าเงินสดเพิ่มขึ้น(ลดลง)สุทธิ	(19,933,586.00)		

15. เงินลงทุนในการร่วมค้า

15.1 รายละเอียดของเงินลงทุนร่วมค้า

ชื่อกิจการ	ลักษณะธุรกิจ	ประเทศที่จดทะเบียนจัดตั้ง	ทุนที่ชำระแล้ว	สัดส่วนการร่วมค้า		สิทธิการออกเสียง		งบการเงินรวม	
				ณ วันที่ 31 ธันวาคม 2561	ร้อยละ	ณ วันที่ 31 ธันวาคม 2560	ร้อยละ	ณ วันที่ 31 ธันวาคม 2561	บาท
บริษัท ที.เค.เอส.-แวลู โกล (ประเทศไทย) จำกัด	ผลิตถั่วโลก	ไทย	90.00 ล้านบาท	51.00	51.00	51.00	51.00	6,022,871.00	34,572,961.87
C.T.K.S. Technologies Company Limited	ให้บริการการบริหารจัดการด้านเทคโนโลยี			45.00	50.00	50.00	50.00	528,709.67	808,694.45
Myanmar Deco-TBSP Special Products Company Limited	พิมพ์เอกสารปลอดการทำเทียม	เมียนมา	USD 2.50 ล้าน	40.00	40.00	-	-	14,628,550.50	-
รวม								21,180,131.17	35,381,656.32

เงินลงทุนในการร่วมค้าข้างต้น จัดมูลค่าในงบการเงินรวมด้วยวิธีส่วนได้เสีย

เมื่อวันที่ 7 พฤษภาคม 2561 ที่ประชุมคณะกรรมการบริษัทของบริษัทย่อยได้รับทราบและอนุมัติให้ดำเนินการเลิก Deco-TBSP Solutions Company Limited ซึ่งเป็นการร่วมค้าของกลุ่มบริษัทฯ และได้โอนสินทรัพย์ทั้งหมดและทุนที่ชำระแล้ว จำนวนเงิน 1.40 ล้านดอลลาร์สหรัฐอเมริกา หรือเทียบเท่า จำนวนเงิน 49.36 ล้านบาท ให้ Myanmar Deco-TBSP Special Products Company Limited ตามมติอนุมัติของหน่วยงานส่งเสริมการลงทุนแห่งประเทศไทยมาเพื่อบริหารจัดการเพียงบริษัทเดียว ซึ่ง Deco-TBSP Solutions Company Limited ได้โอนนิติการเลิกบริษัทแล้วเมื่อวันที่ 10 มกราคม 2562

ในเดือนพฤษภาคม 2561 Myanmar Deco-TBSP Special Products Company Limited ได้เรียกชำระค่าหุ้นสามัญครั้งสุดท้ายจากผู้ลงทุน โดยบริษัท ไทย บริติช ซีเลียวิตี พรินติ้ง โอเวอร์ซีส์ จำกัด ได้จ่ายชำระค่าหุ้นสามัญ จำนวนเงิน 0.16 ล้านดอลลาร์สหรัฐอเมริกา หรือเทียบเท่า จำนวนเงิน 5.14 ล้านบาท ส่งผลให้สัดส่วนการร่วมค้าของบริษัท ไทย บริติช ซีเลียวิตี พรินติ้ง โอเวอร์ซีส์ จำกัด และ Mr. Kyaw Khin และ Mr. Rolles Rudolf Jurgen August เป็นร้อยละ 40 ร้อยละ 40 และร้อยละ 20 ตามลำดับ

สำหรับปีสิ้นสุดวันที่ 31 ธันวาคม 2561 ส่วนแบ่งขาดทุนจากการร่วมค้าในบริษัท ที.เค.เอส.-เวลโก (ประเทศไทย) จำกัด ส่วนหนึ่ง จำนวนเงิน 23.71 ล้านบาท เกิดจากการรับรู้ผลขาดทุนจากการด้อยค่าของสินทรัพย์ตามสัดส่วนการร่วมค้า

15.2 ข้อมูลทางการเงินโดยสรุปของการร่วมค้า

ข้อมูลทางการเงินโดยสรุปของการร่วมค้าที่มีสาระสำคัญแสดงไว้ดังนี้

	บริษัท ที.เค.เอส.-เทค โท (ประเทศไทย) จำกัด		C.T.K.S. Technologies Company Limited		Myanmar Deco-TBSP Special Products Company Limited		รวม
	ณ วันที่ 31 ธันวาคม 2561	ณ วันที่ 31 ธันวาคม 2560	ณ วันที่ 31 ธันวาคม 2561	ณ วันที่ 31 ธันวาคม 2560	ณ วันที่ 31 ธันวาคม 2561	ณ วันที่ 31 ธันวาคม 2560	
เงินสดและรายการเทียบเท่าเงินสด	2,373,259.33	6,984,519.33	751,810.60	1,264,936.13	6,842,069.85	9,967,139.78	8,249,455.46
สินทรัพย์หมุนเวียน	4,954,479.82	6,052,833.40	467,749.59	567,028.65	16,016,517.68	21,438,747.09	6,619,862.05
(ไม่รวมเงินสดและรายการเทียบเท่าเงินสด)	5,240,285.96	55,521,285.61	21,649.53	34,344.03	46,286,458.41	51,548,393.90	55,555,629.64
สินทรัพย์ไม่หมุนเวียน	(758,444.71)	(768,487.61)	(408,705.23)	(411,615.94)	(15,003,256.97)	(16,170,406.91)	(1,180,103.55)
หนี้สินทางการเงินหมุนเวียน	-	-	-	-	(10,734,571.18)	(10,734,571.18)	-
(ไม่รวมเจ้าหนี้การค้าและเจ้าหนี้หมุนเวียนอื่น และประมาณการหนี้สินหมุนเวียน)	-	-	-	-	-	-	-
หนี้สินทางการเงินไม่หมุนเวียน	-	-	-	-	-	-	-
(ไม่รวมเจ้าหนี้การค้าและเจ้าหนี้ไม่หมุนเวียนอื่น และประมาณการหนี้สินไม่หมุนเวียน)	-	-	-	-	-	-	-
สินทรัพย์สุทธิ	11,809,580.40	67,790,150.73	832,504.49	1,454,692.87	43,407,217.79	56,049,302.68	69,244,843.60

บริษัท ที.เค.เอส.-เทคโนโลยี (ประเทศไทย) จำกัด	C.T.K.S. Technologies Company Limited		Myanmar Decor-TBSP Special Products Company Limited		รวม	
	สำหรับปี สิ้นสุดวันที่ 31 ธันวาคม 2561	สำหรับปี สิ้นสุดวันที่ 31 ธันวาคม 2560	สำหรับงวด ตั้งแต่วันที่ 1 เมษายน 2561 ถึง 31 ธันวาคม 2561	สำหรับปี สิ้นสุดวันที่ 31 ธันวาคม 2560	สำหรับปี สิ้นสุดวันที่ 31 ธันวาคม 2561	สำหรับปี สิ้นสุดวันที่ 31 ธันวาคม 2560
	บาท	บาท	บาท	บาท	บาท	บาท
รายได้	569,711.94	722,125.01	7,938,460.03	-	8,516,108.45	4,235,938.11
กำไร(ขาดทุน)สำหรับปี	(55,980,570.33)	(15,657,262.61)	(19,736,433.22)	-	(76,275,622.56)	(15,977,692.29)
กำไร(ขาดทุน)ที่คิดเสร็จสิ้นสำหรับปี	-	-	-	-	(131,115.40)	(67,546.03)
กำไร(ขาดทุน)ที่คิดเสร็จรวมสำหรับปี	(55,980,570.33)	(15,657,262.61)	(19,736,433.22)	-	(76,406,737.96)	(16,045,238.32)
กำไร(ขาดทุน)สำหรับปีข้างต้น						
รวมรายการตั้งอยู่ ไปด้วย	(3,789,193.48)	(6,628,355.56)	(3,016,493.92)	-	(6,817,560.62)	(6,628,355.56)
รายได้ดอกเบี้ย	5,238.48	12,747.11	6,038.61	-	13,756.29	16,961.87
กำไร(ขาด)ดอกเบี้ย	-	-	-	-	-	-
(ค่าใช้)รายได้ภาษีเงินได้	-	(1,638,046.67)	-	-	-	(1,638,046.67)
เงินปันผลรับจากการร่วมค้า	-	-	-	-	-	-

การกระหนาบยอดข้อมูลทางการเงินข้างต้นกับมูลค่าตามบัญชีของเงินลงทุนในการร่วมที่รับรู้ในงบการเงินรวมแสดงไว้ดังนี้

	บริษัท ที.เค.เอส.-เวลดิโอ (ประเทศไทย) จำกัด		C.T.K.S. Technologies Company Limited		Myanmar Deco-TBSP Special Products Company Limited		รวม
	ณ วันที่ 31 ธันวาคม 2561	ณ วันที่ 31 ธันวาคม 2560	ณ วันที่ 31 ธันวาคม 2561	ณ วันที่ 31 ธันวาคม 2560	ณ วันที่ 31 ธันวาคม 2561	ณ วันที่ 31 ธันวาคม 2560	
สินทรัพย์สุทธิของการร่วมที่	11,809,580.40	67,790,150.73	832,504.49	1,454,692.87	43,407,217.79	-	ณ วันที่ 31 ธันวาคม 2560
สัดส่วนการลงทุน (ร้อยละ)	51.00	51.00	45.00	45.00	40.00	-	บาท
สินทรัพย์สุทธิตามสัดส่วนการลงทุน	6,022,871.00	34,572,961.87	374,627.02	654,611.80	17,362,877.11	-	ณ วันที่ 31 ธันวาคม 2561
ค่าความนิยม	-	-	154,082.65	154,082.65	-	-	บาท
ผลกระทบจากการเปลี่ยนแปลงส่วนได้เสียในการร่วมที่	-	-	-	-	(2,734,326.61)	-	ณ วันที่ 31 ธันวาคม 2561
มูลค่าตามบัญชีของเงินลงทุนในการร่วมที่	6,022,871.00	34,572,961.87	528,709.67	808,694.45	14,628,550.50	-	บาท

เงินลงทุนในการร่วมที่มีได้เป็นหลักทรัพย์จดทะเบียนซึ่งไม่มีราคาเสนอซื้อขายในตลาด

16. อสังหาริมทรัพย์เพื่อการลงทุน
ประกอบด้วย

	งบการเงินรวมและงบการเงินเฉพาะกิจการ		
	ที่ดิน	อาคารและ	รวม
	บาท	ส่วนปรับปรุงอาคาร บาท	บาท
ยอดคงเหลือต้นปี ณ วันที่ 1 มกราคม 2560			
ราคาทุน	63,176,750.00	40,170,162.47	103,346,912.47
ค่าเสื่อมราคาสะสม	-	(38,165,825.18)	(38,165,825.18)
มูลค่าตามบัญชี	63,176,750.00	2,004,337.29	65,181,087.29
รายการระหว่างปีสิ้นสุดวันที่ 31 ธันวาคม 2560			
มูลค่าตามบัญชีต้นปี	63,176,750.00	2,004,337.29	65,181,087.29
ค่าเสื่อมราคาที่ได้รับรู้ในกำไรสำหรับปี	-	(567,944.42)	(567,944.42)
มูลค่าตามบัญชีปลายปี	63,176,750.00	1,436,392.87	64,613,142.87
ยอดคงเหลือปลายปี ณ วันที่ 31 ธันวาคม 2560			
ราคาทุน	63,176,750.00	40,170,162.47	103,346,912.47
ค่าเสื่อมราคาสะสม	-	(38,733,769.60)	(38,733,769.60)
มูลค่าตามบัญชี	63,176,750.00	1,436,392.87	64,613,142.87
รายการระหว่างปีสิ้นสุดวันที่ 31 ธันวาคม 2561			
มูลค่าตามบัญชีต้นปี	63,176,750.00	1,436,392.87	64,613,142.87
ค่าเสื่อมราคาที่ได้รับรู้ในกำไรสำหรับปี	-	(281,163.92)	(281,163.92)
มูลค่าตามบัญชีปลายปี	63,176,750.00	1,155,228.95	64,331,978.95
ยอดคงเหลือปลายปี ณ วันที่ 31 ธันวาคม 2561			
ราคาทุน	63,176,750.00	40,170,162.47	103,346,912.47
ค่าเสื่อมราคาสะสม	-	(39,014,933.52)	(39,014,933.52)
มูลค่าตามบัญชี	63,176,750.00	1,155,228.95	64,331,978.95

ณ วันที่ 31 ธันวาคม 2561 และ 2560 อสังหาริมทรัพย์เพื่อการลงทุนเป็นที่ดินและอาคารที่บริษัทฯ ถือครองไว้โดยที่ปัจจุบันยังมิได้ระงับวัตถุประสงค์ของการใช้งานในอนาคตมีมูลค่ายุติธรรมและมีไว้เพื่อหาประโยชน์จากรายได้ค่าเช่า มีมูลค่ายุติธรรม จำนวนเงิน 104.49 ล้านบาท และจำนวนเงิน 82.24 ล้านบาท ตามลำดับ ทั้งนี้ บริษัทฯ มีการวัดมูลค่ายุติธรรมจากผลการประเมินราคาโดยผู้ประเมินราคาอิสระด้วยวิธีราคาตลาดตามรายงานลงวันที่ 13 พฤศจิกายน 2561 และวันที่ 29 ตุลาคม 2558 ตามลำดับ ซึ่งเป็นข้อมูลระดับ 3

17. ที่ดิน อาคารและอุปกรณ์
ประกอบไปด้วย

	ที่ดิน บาท	อาคารและ ส่วนปรับปรุงอาคาร		เครื่องจักรและ อุปกรณ์		เครื่องใช้และเครื่อง ตกแต่ง		งบการเงินรวม		เครื่องมือและอุปกรณ์ ระหว่างติดตั้ง	สินทรัพย์ระหว่าง ก่อสร้าง		รวม บาท
		บาท	บาท	บาท	บาท	บาท	บาท	บาท	บาท		บาท	บาท	
ยอดคงเหลือต้นปี ณ วันที่ 1 มกราคม 2561													
ราคาทุน	87,097,290.00	429,287,298.48	809,936,906.83	94,657,875.96	41,808,976.36	1,680,635.06	68,415,471.57	1,532,884,454.26					
ค่าเสื่อมราคาสะสม	-	(226,023,377.84)	(665,943,659.36)	(81,104,114.53)	(34,370,418.89)	-	-	(1,007,441,570.62)					
มูลค่าตามบัญชี	87,097,290.00	203,263,920.64	143,993,247.47	13,553,761.43	7,438,557.47	1,680,635.06	68,415,471.57	525,442,883.64					
รายการระหว่างปีสิ้นสุดวันที่ 31 ธันวาคม 2561													
มูลค่าตามบัญชีที่ต้นปี	87,097,290.00	203,263,920.64	143,993,247.47	13,553,761.43	7,438,557.47	1,680,635.06	68,415,471.57	525,442,883.64					
ได้มาจากการรวมธุรกิจ	178,100,000.00	62,769,079.00	382,827,485.00	37,520,485.00	1,531,500.00	15,598,377.00	-	678,346,926.00					
ซื้อสินทรัพย์	188,270,877.56	2,762,050.99	41,939,307.20	9,296,895.95	8,230,000.00	54,451,943.82	36,159,070.49	341,110,146.01					
รับโอน(โอนออก)	75,847,000.00	111,194,039.30	5,414,189.95	3,324,567.42	430,000.00	(23,099,520.82)	(97,263,275.85)	75,847,000.00					
จำหน่ายสินทรัพย์	-	-	(2,411,166.42)	(124.00)	(2.00)	-	-	(2,411,292.42)					
ตัดจำหน่ายสินทรัพย์	-	-	(110,952.53)	(31.00)	-	-	-	(110,983.53)					
ค่าเสื่อมราคาที่รับรู้ในกำไรสำหรับปี	-	(33,560,139.78)	(73,525,602.87)	(16,996,473.54)	(5,384,706.62)	-	-	(129,466,922.81)					
มูลค่าตามบัญชีปลายปี	529,315,167.56	346,428,950.15	498,126,507.80	46,699,081.26	12,245,348.85	48,631,435.06	7,311,266.21	1,488,757,756.89					
ยอดคงเหลือปลายปี ณ วันที่ 31 ธันวาคม 2561													
ราคาทุน	529,315,167.56	606,012,467.77	1,181,951,622.77	142,906,484.40	48,663,426.36	48,631,435.06	7,311,266.21	2,564,791,870.13					
ค่าเสื่อมราคาสะสม	-	(259,583,517.62)	(683,825,114.97)	(96,207,403.14)	(36,418,077.51)	-	-	(1,076,034,113.24)					
มูลค่าตามบัญชี	529,315,167.56	346,428,950.15	498,126,507.80	46,699,081.26	12,245,348.85	48,631,435.06	7,311,266.21	1,488,757,756.89					

	งบการเงินรวม																
	ที่ดิน		อาคารและ ส่วนปรับปรุงอาคาร		เครื่องจักรและ อุปกรณ์		เครื่องใช้และเครื่อง ตกแต่ง		ยานพาหนะ		เครื่องมือและอุปกรณ์ ระหว่างติดตั้ง		สินทรัพย์ระหว่าง ก่อสร้าง		รวม		
	บาท	บาท	บาท	บาท	บาท	บาท	บาท	บาท	บาท	บาท	บาท	บาท	บาท	บาท	บาท	บาท	
ยอดคงเหลือต้นปี ณ วันที่ 1 มกราคม 2560																	
ราคาทุน	87,097,290.00		426,264,314.48		881,499,164.71		130,495,837.02		48,166,191.36		3,397,520.13		2,358,400.00		1,579,278,717.70		
ค่าเสื่อมราคาสะสม	-	(204,317,517.34)		(698,458,576.97)		(115,041,050.27)			(35,454,250.12)		-		-		(1,053,271,394.70)		
มูลค่าตามบัญชี	87,097,290.00	221,946,797.14		183,040,587.74		15,454,786.75		12,711,941.24		3,397,520.13		2,358,400.00		526,007,323.00			
รายการระหว่างปีสิ้นสุดวันที่ 31 ธันวาคม 2560																	
มูลค่าตามบัญชีต้นปี	87,097,290.00	221,946,797.14		183,040,587.74		15,454,786.75		12,711,941.24		3,397,520.13		2,358,400.00		526,007,323.00			
ซื้อสินทรัพย์	-	2,483,456.00		9,010,008.84		6,424,446.27		340,000.00		1,705,053.20		66,596,599.57		86,559,563.88			
รับโอน (โอนออก)	-	539,528.00		3,096,458.27		285,550.00		-		(3,382,008.27)		(539,528.00)		-			
จำหน่ายสินทรัพย์	-	-		(288.00)		(143,784.96)		(191,805.52)		-		-		(335,878.48)			
ตัดจำหน่ายสินทรัพย์	-	-		(11.00)		-		-		(39,930.00)		-		(39,941.00)			
ค่าเสื่อมราคาที่ได้รับโอนกำไรสำหรับปี	-	(21,705,860.50)		(51,153,508.38)		(8,467,236.63)		(5,421,578.25)		-		-		(86,748,183.76)			
มูลค่าตามบัญชีปลายปี	87,097,290.00	203,263,920.64		143,993,247.47		13,533,761.43		7,438,557.47		1,680,635.06		68,415,471.57		525,442,883.64			
ยอดคงเหลือปลายปี ณ วันที่ 31 ธันวาคม 2560																	
ราคาทุน	87,097,290.00		429,287,298.48		809,936,906.83		94,657,875.96		41,808,976.36		1,680,635.06		68,415,471.57		1,532,884,454.26		
ค่าเสื่อมราคาสะสม	-	(226,023,377.84)		(665,943,659.36)		(81,104,114.53)		(34,370,418.89)		-		-		(1,007,441,570.62)			
มูลค่าตามบัญชี	87,097,290.00	203,263,920.64		143,993,247.47		13,533,761.43		7,438,557.47		1,680,635.06		68,415,471.57		525,442,883.64			

	ที่ดิน		อาคารและ ส่วนปรับปรุงอาคาร		งบการเงินเฉพาะกิจการ เครื่องจักรและ อุปกรณ์		เครื่องใช้และ เครื่องตกแต่ง		ยานพาหนะ		รวม	
	บาท		บาท		บาท		บาท		บาท		บาท	
ยอดคงเหลือต้นปี ณ วันที่ 1 มกราคม 2561												
ราคาทุน	87,097,290.00		2,165,030.00		139,888,973.40		13,189,959.98		32,867,326.36		275,208,579.74	
ค่าเสื่อมราคาสะสม	-		(718,910.96)		(134,290,205.54)		(12,692,036.92)		(26,773,409.66)		(174,474,563.08)	
มูลค่าตามบัญชี	87,097,290.00		1,446,119.04		5,598,767.86		497,923.06		6,093,916.70		100,734,016.66	
รายการระหว่างปีสิ้นสุดวันที่ 31 ธันวาคม 2561												
มูลค่าตามบัญชีต้นปี	87,097,290.00		1,446,119.04		5,598,767.86		497,923.06		6,093,916.70		100,734,016.66	
ซื้อสินทรัพย์	-		-		-		145,654.00		-		145,654.00	
จำหน่ายสินทรัพย์	-		-		-		-		(2.00)		(2.00)	
ค่าเสื่อมราคาที่ได้รับโอนกำไรสำหรับปี	-		(135,955.20)		(1,530,312.12)		(177,007.13)		(3,762,587.47)		(5,605,861.92)	
มูลค่าตามบัญชีปลายปี	87,097,290.00		1,310,163.84		4,068,455.74		466,569.93		2,331,327.23		95,273,806.74	
ยอดคงเหลือปลายปี ณ วันที่ 31 ธันวาคม 2561												
ราคาทุน	87,097,290.00		2,165,030.00		139,888,973.40		13,335,613.98		29,530,276.36		272,017,183.74	
ค่าเสื่อมราคาสะสม	-		(854,866.16)		(135,820,517.66)		(12,869,044.05)		(27,198,949.13)		(176,743,377.00)	
มูลค่าตามบัญชี	87,097,290.00		1,310,163.84		4,068,455.74		466,569.93		2,331,327.23		95,273,806.74	

	ที่ดิน		อาคารและ ส่วนปรับปรุงอาคาร		งบการเงินเฉพาะกิจการ เครื่องจักรและ อุปกรณ์		เครื่องใช้และ เครื่องตกแต่ง		ยานพาหนะ		รวม	
	บาท	บาท	บาท	บาท	บาท	บาท	บาท	บาท	บาท	บาท	บาท	บาท
ยอดคงเหลือต้นปี ณ วันที่ 1 มกราคม 2560												
ราคาทุน	87,097,290.00	2,165,030.00	147,258,741.17	46,065,668.88	318,461,271.41							
ค่าเสื่อมราคาสะสม	-	(582,955.76)	(138,930,317.83)	(45,615,011.24)	(211,244,065.27)							
มูลค่าตามบัญชี	87,097,290.00	1,582,074.24	8,328,423.34	450,657.64	107,217,206.14							
รายการระหว่างปีสิ้นสุดวันที่ 31 ธันวาคม 2560												
มูลค่าตามบัญชีต้นปี	87,097,290.00	1,582,074.24	8,328,423.34	450,657.64	107,217,206.14							
ซื้อสินทรัพย์	-	-	608,691.00	235,196.00	1,183,887.00							
จำหน่ายสินทรัพย์	-	-	(227.00)	(28,146.07)	(220,176.59)							
ตัดจำหน่ายสินทรัพย์	-	-	(2.00)	-	(2.00)							
ค่าเสื่อมราคาที่ได้รับรู้ในกำไรสำหรับปี	-	(135,955.20)	(3,338,117.48)	(159,784.51)	(7,446,897.89)							
มูลค่าตามบัญชีปลายปี	87,097,290.00	1,446,119.04	5,598,767.86	497,923.06	100,734,016.66							
ยอดคงเหลือปลายปี ณ วันที่ 31 ธันวาคม 2560												
ราคาทุน	87,097,290.00	2,165,030.00	139,888,973.40	13,189,959.98	275,208,579.74							
ค่าเสื่อมราคาสะสม	-	(718,910.96)	(134,290,205.54)	(12,692,036.92)	(174,474,563.08)							
มูลค่าตามบัญชี	87,097,290.00	1,446,119.04	5,598,767.86	497,923.06	100,734,016.66							

ณ วันที่ 31 ธันวาคม 2561 และ 2560 ที่ดิน อาคารและอุปกรณ์ส่วนหนึ่งซึ่งมีมูลค่าตามบัญชี ตามงบการเงินรวม จำนวนเงิน 509.55 ล้านบาท และจำนวนเงิน 259.66 ล้านบาท ตามลำดับ และตามงบการเงินเฉพาะกิจการ จำนวนเงิน 84.86 ล้านบาท เท่ากันทั้งสองปี ถูกใช้เป็นหลักประกันวงเงินสินเชื่อที่ได้รับจากสถาบันการเงินของกลุ่มบริษัทฯ ตามหมายเหตุ 22.2 และ 22.3

ณ วันที่ 31 ธันวาคม 2561 และ 2560 อาคาร ระบบงานติดตั้งอาคาร และอาคารคลังสินค้าของบริษัทย่อย ซึ่งมีมูลค่าตามบัญชี ตามงบการเงินรวม จำนวนเงิน 241.79 ล้านบาท และจำนวนเงิน 201.79 ล้านบาท ตามลำดับ เป็นสินทรัพย์ที่ก่อสร้างบนที่ดินซึ่งเช่าจากบริษัทฯ

ณ วันที่ 31 ธันวาคม 2561 และ 2560 กลุ่มบริษัทฯ มีสินทรัพย์ตามสัญญาเช่าการเงินซึ่งมีมูลค่าตามบัญชี ตามงบการเงินรวม จำนวนเงิน 58.06 ล้านบาท และจำนวนเงิน 3.04 ล้านบาท ตามลำดับ และตามงบการเงินเฉพาะกิจการ จำนวนเงิน 1.72 ล้านบาท และจำนวนเงิน 3.04 ล้านบาท ตามลำดับ

18. ค่าความนิยม

สำหรับปีสิ้นสุดวันที่ 31 ธันวาคม 2561 และ 2560 ค่าความนิยมมีรายการเคลื่อนไหวดังนี้

	งบการเงินรวม บาท
ยอดคงเหลือต้นปี ณ วันที่ 1 มกราคม 2561	
ราคาทุน	-
ผลขาดทุนจากการด้อยค่าสะสม	-
มูลค่าตามบัญชี	-
รายการระหว่างปีสิ้นสุดวันที่ 31 ธันวาคม 2561	
มูลค่าตามบัญชีต้นปี	-
ได้มาจากการรวมธุรกิจ	702,467,256.46
ผลขาดทุนจากการด้อยค่า	(212,395,589.12)
มูลค่าตามบัญชีปลายปี	490,071,667.34
ยอดคงเหลือปลายปี ณ วันที่ 31 ธันวาคม 2561	
ราคาทุน	702,467,256.46
ผลขาดทุนจากการด้อยค่าสะสม	(212,395,589.12)
มูลค่าตามบัญชี	490,071,667.34

ณ วันที่ 31 ธันวาคม 2561 ค่าความนิยมทั้งจำนวนเป็นค่าความนิยมที่เกิดจากการรวมธุรกิจ จำนวนเงิน 702.47 ล้านบาท ตามหมายเหตุ 4 ซึ่งบริษัทฯ ได้ทดสอบการด้อยค่า และรับรู้ผลขาดทุนจากการด้อยค่าของค่าความนิยมแล้ว จำนวนเงิน 212.40 ล้านบาท

ในการทดสอบการด้อยค่าของค่าความนิยม บริษัทฯ ได้วัดมูลค่าที่คาดว่าจะได้รับคืนของหน่วยสินทรัพย์ที่ก่อให้เกิดเงินสดซึ่งรวมค่าความนิยมที่กำหนดจากการวัดมูลค่าจากการใช้ของหน่วยสินทรัพย์ที่ก่อให้เกิดเงินสดโดยวิธีคิดลดกระแสเงินสด

ข้อสมมติหลักที่ใช้ในการวัดมูลค่าจากการใช้โดยวิธีคิดลดกระแสเงินสดสรุปได้ดังนี้

- อัตราคิดลด ร้อยละ 8.82 ต่อปี ซึ่งมีผลกระทบต่อการคำนวณมูลค่าปัจจุบันของกระแสเงินสดในอนาคต
- อัตราการเพิ่มขึ้นของรายได้ ร้อยละ 2.58 – 4.95 ต่อปี ซึ่งมีผลกระทบต่อการประมาณการกระแสเงินสดในอนาคตช่วงปีที่ 2 – 4
- อัตรากำไรขั้นต้น ร้อยละ 20 – 26 ซึ่งมีผลกระทบต่อการประมาณการกระแสเงินสดในอนาคต ช่วงปีที่ 1 – 4

19. สินทรัพย์ไม่มีตัวตนอื่น

ประกอบด้วย

	งบการเงินรวม			รวม
	ลิขสิทธิ์โปรแกรม	ความสัมพันธ์กับ	โปรแกรมคอมพิวเตอร์	
	คอมพิวเตอร์	ลูกค้า	ระหว่างพัฒนา	
	บาท	บาท	บาท	
ยอดคงเหลือต้นปี ณ วันที่ 1 มกราคม 2560				
ราคาทุน	25,856,165.94	-	-	25,856,165.94
ค่าตัดจำหน่ายสะสม	(25,217,276.21)	-	-	(25,217,276.21)
มูลค่าตามบัญชี	638,889.73	-	-	638,889.73
รายการระหว่างปีสิ้นสุดวันที่ 31 ธันวาคม 2560				
มูลค่าตามบัญชีต้นปี	638,889.73	-	-	638,889.73
ซื้อสินทรัพย์	93,313.14	-	-	93,313.14
ค่าตัดจำหน่ายที่รับรู้ในกำไรสำหรับปี	(465,988.88)	-	-	(465,988.88)
มูลค่าตามบัญชีปลายปี	266,213.99	-	-	266,213.99
ยอดคงเหลือปลายปี ณ วันที่ 31 ธันวาคม 2560				
ราคาทุน	25,949,479.08	-	-	25,949,479.08
ค่าตัดจำหน่ายสะสม	(25,683,265.09)	-	-	(25,683,265.09)
มูลค่าตามบัญชี	266,213.99	-	-	266,213.99
รายการระหว่างปีสิ้นสุดวันที่ 31 ธันวาคม 2561				
มูลค่าตามบัญชีต้นปี	266,213.99	-	-	266,213.99
ได้มาจากการรวมธุรกิจ	33,768,026.05	39,898,856.00	2,874,973.95	76,541,856.00
ซื้อสินทรัพย์	1,683,775.00	-	4,138,318.41	5,822,093.41
ค่าตัดจำหน่ายที่รับรู้ในกำไรสำหรับปี	(4,221,508.39)	(2,992,414.20)	-	(7,213,922.59)
มูลค่าตามบัญชีปลายปี	31,496,506.65	36,906,441.80	7,013,292.36	75,416,240.81
ยอดคงเหลือปลายปี ณ วันที่ 31 ธันวาคม 2561				
ราคาทุน	86,769,344.44	39,898,856.00	7,013,292.36	133,681,492.80
ค่าตัดจำหน่ายสะสม	(55,272,837.79)	(2,992,414.20)	-	(58,265,251.99)
มูลค่าตามบัญชี	31,496,506.65	36,906,441.80	7,013,292.36	75,416,240.81

งบการเงินเฉพาะกิจการ
ลิขสิทธิ์โปรแกรมคอมพิวเตอร์
บาท

ยอดคงเหลือต้นปี ณ วันที่ 1 มกราคม 2560

ราคาทุน	1,744,253.00
ค่าตัดจำหน่ายสะสม	(1,744,251.00)
มูลค่าตามบัญชี	2.00

รายการระหว่างปีสิ้นสุดวันที่ 31 ธันวาคม 2560

มูลค่าตามบัญชีต้นปี	2.00
มูลค่าตามบัญชีปลายปี	2.00

ยอดคงเหลือปลายปี ณ วันที่ 31 ธันวาคม 2560

ราคาทุน	1,744,253.00
ค่าตัดจำหน่ายสะสม	(1,744,251.00)
มูลค่าตามบัญชี	2.00

รายการระหว่างปีสิ้นสุดวันที่ 31 ธันวาคม 2561

มูลค่าตามบัญชีต้นปี	2.00
มูลค่าตามบัญชีปลายปี	2.00

ยอดคงเหลือปลายปี ณ วันที่ 31 ธันวาคม 2561

ราคาทุน	1,744,253.00
ค่าตัดจำหน่ายสะสม	(1,744,251.00)
มูลค่าตามบัญชี	2.00

20. สินทรัพย์(หนี้สิน)ภายใต้การตัดบัญชี

ประกอบด้วย

	งบการเงินรวม		งบการเงินเฉพาะกิจการ	
	ณ วันที่	ณ วันที่	ณ วันที่	ณ วันที่
	31 ธันวาคม 2561	31 ธันวาคม 2560	31 ธันวาคม 2561	31 ธันวาคม 2560
	บาท	บาท	บาท	บาท
สินทรัพย์ภายใต้การตัดบัญชี	31,761,035.17	8,729,568.70	7,535,347.61	5,102,885.76
หนี้สินภายใต้การตัดบัญชี	(50,870,821.00)	-	(32,225.01)	-
สุทธิ	(19,109,785.83)	8,729,568.70	7,503,122.60	5,102,885.76

สำหรับปีสิ้นสุดวันที่ 31 ธันวาคม 2561 และ 2560 สินทรัพย์(หนี้สิน)ภายใต้การตัดบัญชีมีรายการ

เคลื่อนไหวดังนี้

	งบการเงินรวม				
	ยอดคงเหลือต้นปี	ได้มาจาก	ส่วนที่รับรู้ใน	ส่วนที่รับรู้ใน	ยอดคงเหลือปลายปี
	ณ วันที่	การรวมธุรกิจ	กำไรสำหรับปี	กำไร(ขาดทุน)	ณ วันที่
	1 มกราคม 2561			เบ็ดเสร็จอื่น	31 ธันวาคม 2561
	บาท	บาท	บาท	บาท	บาท
ลูกหนี้การค้าและลูกหนี้หมุนเวียนอื่น	1,216,516.80	692,000.00	590,724.03	-	2,499,240.83
สินค้าคงเหลือ	191,955.87	632,000.00	1,314,331.51	-	2,138,287.38
เงินลงทุนเพื่อขาย	2,449,934.93	-	-	878,638.76	3,328,573.69
ที่ดิน อาคารและอุปกรณ์	54,947.96	(36,971,985.00)	42,383.38	-	(36,874,653.66)
สินทรัพย์ไม่มีตัวตนอื่น	-	(7,979,771.00)	598,482.64	-	(7,381,288.36)
หนี้สินตามสัญญาเช่าการเงิน	-	(6,217,000.00)	(1,150,336.17)	-	(7,367,336.17)
ประมาณการหนี้สินหมุนเวียน					
สำหรับผลประโยชน์พนักงาน	-	603,000.00	64,925.26	-	667,925.26
ประมาณการหนี้สินไม่หมุนเวียน					
สำหรับผลประโยชน์พนักงาน	4,816,213.14	11,499,000.00	1,967,075.62	1,210,748.89	19,493,037.65
ขาดทุนทางภาษี	-	-	1,429,830.29	-	1,429,830.29
เครดิตภาษีที่ยังไม่ได้ใช้	-	-	2,956,597.26	-	2,956,597.26
รวม	8,729,568.70	(37,742,756.00)	7,814,013.82	2,089,387.65	(19,109,785.83)

	งบการเงินรวม				
	ยอดคงเหลือต้นปี	ได้มาจาก	ส่วนที่รับรู้ใน	ส่วนที่รับรู้ใน	ยอดคงเหลือปลายปี
	ณ วันที่	การรวมธุรกิจ	กำไรสำหรับปี	กำไร(ขาดทุน)	ณ วันที่
	1 มกราคม 2560			เบ็ดเสร็จอื่น	31 ธันวาคม 2560
	บาท	บาท	บาท	บาท	บาท
เงินลงทุนชั่วคราว	117.14	-	(117.14)	-	-
ลูกหนี้การค้าและลูกหนี้หมุนเวียนอื่น	1,216,516.80	-	-	-	1,216,516.80
สินค้าคงเหลือ	446,862.67	-	(254,906.80)	-	191,955.87
เงินลงทุนเพื่อขาย	3,301,366.21	-	-	(851,431.28)	2,449,934.93
เงินลงทุนในการร่วมค้า	668,363.84	-	(668,363.84)	-	-
ที่ดิน อาคารและอุปกรณ์	-	-	54,947.96	-	54,947.96
ประมาณการหนี้สินไม่หมุนเวียน					
สำหรับผลประโยชน์พนักงาน	4,762,695.70	-	617,878.40	(564,360.96)	4,816,213.14
รวม	10,395,922.36	-	(250,561.42)	(1,415,792.24)	8,729,568.70

	งบการเงินเฉพาะกิจการ			
	ยอดคงเหลือต้นปี	ส่วนที่รับรู้ใน	ส่วนที่รับรู้ใน	ยอดคงเหลือปลายปี
	ณ วันที่	กำไรสำหรับปี	กำไร(ขาดทุน)	ณ วันที่
	1 มกราคม 2561		เบ็ดเสร็จจิ้น	31 ธันวาคม 2561
	บาท	บาท	บาท	บาท
ลูกหนี้การค้าและลูกหนี้หมุนเวียนอื่น	1,216,516.80	-	-	1,216,516.80
สินค้าคงเหลือ	191,955.87	113,792.76	-	305,748.63
เงินลงทุนเพื่อขาย	2,449,934.93	-	878,638.76	3,328,573.69
ที่ดิน อาคารและอุปกรณ์	54,947.96	(54,947.96)	-	-
หนี้สินตามสัญญาเช่าการเงิน	-	(32,225.01)	-	(32,225.01)
ประมาณการหนี้สินไม่หมุนเวียน				
สำหรับผลประโยชน์พนักงาน	1,189,530.20	154,245.06	(89,097.06)	1,254,678.20
ขาดทุนทางภาษี	-	1,429,830.29	-	1,429,830.29
รวม	<u>5,102,885.76</u>	<u>1,610,695.14</u>	<u>789,541.70</u>	<u>7,503,122.60</u>
		งบการเงินเฉพาะกิจการ		
	ยอดคงเหลือต้นปี	ส่วนที่รับรู้ใน	ส่วนที่รับรู้ใน	ยอดคงเหลือปลายปี
	ณ วันที่	กำไรสำหรับปี	กำไร(ขาดทุน)	ณ วันที่
	1 มกราคม 2560		เบ็ดเสร็จจิ้น	31 ธันวาคม 2560
	บาท	บาท	บาท	บาท
เงินลงทุนชั่วคราว	39.53	(39.53)	-	-
ลูกหนี้การค้าและลูกหนี้หมุนเวียนอื่น	1,216,516.80	-	-	1,216,516.80
สินค้าคงเหลือ	446,862.67	(254,906.80)	-	191,955.87
เงินลงทุนเพื่อขาย	3,301,366.21	-	(851,431.28)	2,449,934.93
ที่ดิน อาคารและอุปกรณ์	-	54,947.96	-	54,947.96
ประมาณการหนี้สินไม่หมุนเวียน				
สำหรับผลประโยชน์พนักงาน	1,787,915.77	95,334.23	(693,719.80)	1,189,530.20
รวม	<u>6,752,700.98</u>	<u>(104,664.14)</u>	<u>(1,545,151.08)</u>	<u>5,102,885.76</u>

21. สินทรัพย์ไม่หมุนเวียนอื่น

ประกอบด้วย

	งบการเงินรวม		งบการเงินเฉพาะกิจการ	
	ณ วันที่	ณ วันที่	ณ วันที่	ณ วันที่
	31 ธันวาคม 2561	31 ธันวาคม 2560	31 ธันวาคม 2561	31 ธันวาคม 2560
	บาท	บาท	บาท	บาท
เงินฝากสถาบันการเงิน				
ที่ใช้เป็นหลักประกัน	100,930.89	-	100,930.89	-
เงินจ่ายล่วงหน้าค่าสินทรัพย์	8,532,033.57	8,269,930.50	-	-
สินทรัพย์ภายใต้ของงวดก่อน	15,504,198.04	449,065.09	449,065.09	449,065.09
อื่น ๆ	1,913,737.73	792,482.66	18,000.00	99,888.00
รวม	<u>26,050,900.23</u>	<u>9,511,478.25</u>	<u>567,995.98</u>	<u>548,953.09</u>

ณ วันที่ 31 ธันวาคม 2561 เงินฝากสถาบันการเงินที่ใช้เป็นหลักประกันทั้งจำนวนเป็นเงินฝากสถาบันการเงินที่บริษัทฯ ได้นำสิทธิการรับเงินในบัญชีเงินฝากออมทรัพย์ ซึ่งเรียกว่า “บัญชีรับเงินปันผล” ไปเป็นหลักประกันวงเงินสินเชื่อที่ได้รับจากสถาบันการเงิน ตามหมายเหตุ 22.1

22. สินเชื่อและการค้ำประกัน

- 22.1 บริษัทฯ ได้รับวงเงินสินเชื่อจากสถาบันการเงินแห่งหนึ่งในรูปเงินกู้ยืมระยะยาว ค้ำประกันโดยการนำหุ้นสามัญของบริษัท ชินเน็ค (ประเทศไทย) จำกัด (มหาชน) และบริษัท ไทย บริติช ซีเคียวริตี้ ฟรินดิง จำกัด (มหาชน) ในจำนวนที่คิดคำนวณแล้วมีมูลค่าตามราคาตลาดที่มีการซื้อขายในตลาดหลักทรัพย์แห่งประเทศไทย ไม่ต่ำกว่า 1 เท่าของจำนวนเงินกู้ที่ผู้กู้ขอเบิกใช้ในแต่ละครั้ง รวมถึงการโอนหลักทรัพย์จากบัญชีหลักทรัพย์ของผู้กู้ไปยังบัญชีหลักทรัพย์ของผู้ให้กู้ และการนำสิทธิการรับเงินในบัญชีเงินฝากออมทรัพย์ ซึ่งเรียกว่า “บัญชีรับเงินปันผล” เพื่อให้เงินฝากในบัญชีรับเงินปันผลไปเป็นประกันการชำระหนี้ให้แก่ผู้ให้กู้ โดยมีข้อปฏิบัติตามสัญญาเงินกู้ที่สำคัญกำหนดให้บริษัทฯ ดำรงอัตราส่วนมูลค่าหลักทรัพย์ต่อยอดหนี้รวม (เงินต้นคงเหลือตามสัญญานี้) ในอัตราไม่ต่ำกว่า 2:1 อัตราส่วนหนี้สินต่อทุนในอัตราไม่เกิน 2.5:1 และอัตราส่วนความสามารถในการชำระหนี้ในอัตราไม่ต่ำกว่า 1.2:1 ตามหมายเหตุ 25
- 22.2 กลุ่มบริษัทฯ ได้รับวงเงินสินเชื่อจากสถาบันการเงินแห่งหนึ่งในรูปวงเงินเบิกเกินบัญชี เงินกู้ยืมระยะสั้น เงินกู้ยืมระยะยาว หนังสือค้ำประกัน เลตเตอร์ออฟเครดิต ทรัสต์รีซิด และวงเงินซื้อขายเงินตราต่างประเทศล่วงหน้า ค้ำประกันโดยสิ่งปลูกสร้างของบริษัทฯ สิ่งปลูกสร้างของบริษัทฯ ย่อยที่ตั้งอยู่บนที่ดินซึ่งเป็นที่กรรมสิทธิ์ของบริษัทฯ โฉนดที่ดินพร้อมสิ่งปลูกสร้างของบริษัทฯ ย่อยจดทะเบียนเป็นประกัน และบริษัทฯ ย่อยร่วมค้ำประกัน และได้โอนสิทธิการรับผลประโยชน์จากการประกันภัยในสินทรัพย์และสินค้าของบริษัทฯ และบริษัทฯ ย่อยให้กับสถาบันการเงิน โดยมีข้อปฏิบัติตามสัญญาเงินกู้ที่สำคัญกำหนดให้บริษัทฯ และบริษัทฯ ย่อยดำรงอัตราส่วนหนี้สินต่อทุนในอัตราไม่เกิน 2.5:1 และอัตราส่วนความสามารถในการชำระหนี้ในอัตราไม่ต่ำกว่า 1.5:1 ตามหมายเหตุ 25

22.3 กลุ่มบริษัทฯ ได้รับวงเงินสินเชื่อจากสถาบันการเงินแห่งหนึ่งในรูปแบบเงินกู้ยืมระยะยาว ค่าประกันโดยโฉนดที่ดินของบริษัทฯ ย่อยให้กับสถาบันการเงิน โดยมีข้อปฏิบัติตามสัญญาเงินกู้ที่สำคัญกำหนดให้บริษัทฯ ย่อยชำระอัตราส่วนหนี้สินต่อทุนในอัตราไม่เกิน 1.5:1 และอัตราส่วนความสามารถในการชำระหนี้ในอัตราไม่ต่ำกว่า 1.1:1 ตามหมายเหตุ 25

23. เงินกู้ยืมระยะสั้นจากสถาบันการเงิน

ณ วันที่ 31 ธันวาคม 2561 และ 2560 เงินกู้ยืมระยะสั้นจากสถาบันการเงินทั้งจำนวนเป็นเงินกู้ยืมระยะสั้นที่กลุ่มบริษัทฯ ได้กู้ยืมจากสถาบันการเงินแห่งหนึ่งในรูปแบบตั๋วสัญญาใช้เงินกำหนดจ่ายคืนเมื่อทวงถาม อัตราดอกเบี้ยร้อยละ 1.92 – 3.10 ต่อปี และร้อยละ 1.97 – 1.98 ต่อปี ตามลำดับ

เงินกู้ยืมข้างต้นมีหลักทรัพย์ค้ำประกัน ตามหมายเหตุ 22.2

24. เจ้าหนี้การค้าและเจ้าหนี้หมุนเวียนอื่น

ประกอบด้วย

	งบการเงินรวม		งบการเงินเฉพาะกิจการ	
	ณ วันที่	ณ วันที่	ณ วันที่	ณ วันที่
	31 ธันวาคม 2561	31 ธันวาคม 2560	31 ธันวาคม 2561	31 ธันวาคม 2560
	บาท	บาท	บาท	บาท
เจ้าหนี้การค้า				
เจ้าหนี้การค้าในประเทศ	164,830,504.65	188,031,220.14	25,207,035.27	68,030,460.76
เจ้าหนี้การค้าต่างประเทศ	25,154,173.03	2,690,055.44	600,300.11	931,035.21
รวม	189,984,677.68	190,721,275.58	25,807,335.38	68,961,495.97
เจ้าหนี้อื่น	113,258,412.58	65,309,763.50	10,686,519.69	8,250,693.55
รวม	303,243,090.26	256,031,039.08	36,493,855.07	77,212,189.52

ณ วันที่ 31 ธันวาคม 2561 และ 2560 เจ้าหนี้อื่นประกอบด้วย

	งบการเงินรวม		งบการเงินเฉพาะกิจการ	
	ณ วันที่	ณ วันที่	ณ วันที่	ณ วันที่
	31 ธันวาคม 2561	31 ธันวาคม 2560	31 ธันวาคม 2561	31 ธันวาคม 2560
	บาท	บาท	บาท	บาท
ค่าใช้จ่ายค้างจ่าย	52,108,963.64	34,816,988.95	7,278,670.37	5,719,613.42
รายได้รับล่วงหน้า	5,342,250.55	3,350,980.00	61,387.00	-
เจ้าหนี้ค่าสินทรัพย์	8,383,384.20	11,798,623.44	-	-
เงินปันผลค้างจ่าย	532,612.33	376,996.20	532,612.33	376,996.20
ดอกเบี้ยค้างจ่าย	233,309.45	34,165.08	204,019.98	17,944.18
อื่น ๆ	46,657,892.41	14,932,009.83	2,609,830.01	2,136,139.75
รวม	113,258,412.58	65,309,763.50	10,686,519.69	8,250,693.55

ณ วันที่ 31 ธันวาคม 2561 และ 2560 เจ้าหนี้การค้าส่วนหนึ่ง ตามงบการเงินรวม จำนวนเงิน 12.48 ล้านบาท และจำนวนเงิน 35.50 ล้านบาท ตามลำดับ เป็นเจ้าหนี้ค่าออกแบบและพัฒนาซอฟต์แวร์จากการรับบริการของบริษัทย่อยตามสัญญาจ้างบริการปรับปรุงระบบ บริหารจัดการ Full Cloud Billing Solution กับกิจการอื่น โดยจะต้องจ่ายชำระหลังจากได้รับชำระจากลูกค้าหนี้ค่าออกแบบและพัฒนาซอฟต์แวร์ ตามหมายเหตุ 9

25. เงินกู้ยืมระยะยาว

ประกอบด้วย

	งบการเงินรวม					
	เงินต้น		ค่าธรรมเนียมรอกการตัดบัญชี		สุทธิ	
	ณ วันที่	ณ วันที่	ณ วันที่	ณ วันที่	ณ วันที่	ณ วันที่
	31 ธันวาคม 2561	31 ธันวาคม 2560	31 ธันวาคม 2561	31 ธันวาคม 2560	31 ธันวาคม 2561	31 ธันวาคม 2560
	บาท	บาท	บาท	บาท	บาท	บาท
ส่วนที่หมุนเวียน						
กำหนดชำระไม่เกิน 1 ปี	259,321,455.93	64,572,000.00	(952,641.71)	-	258,368,814.22	64,572,000.00
รวมส่วนที่หมุนเวียน	259,321,455.93	64,572,000.00	(952,641.71)	-	258,368,814.22	64,572,000.00
ส่วนที่ไม่หมุนเวียน						
กำหนดชำระเกิน 1 ปี						
แต่ไม่เกิน 5 ปี	420,816,101.03	80,769,000.00	(542,399.98)	-	420,273,701.05	80,769,000.00
รวมส่วนที่ไม่หมุนเวียน	420,816,101.03	80,769,000.00	(542,399.98)	-	420,273,701.05	80,769,000.00
รวม	680,137,556.96	145,341,000.00	(1,495,041.69)	-	678,642,515.27	145,341,000.00
งบการเงินเฉพาะกิจการ						
	เงินต้น		ค่าธรรมเนียมรอกการตัดบัญชี		สุทธิ	
	ณ วันที่	ณ วันที่	ณ วันที่	ณ วันที่	ณ วันที่	ณ วันที่
	31 ธันวาคม 2561	31 ธันวาคม 2560	31 ธันวาคม 2561	31 ธันวาคม 2560	31 ธันวาคม 2561	31 ธันวาคม 2560
	บาท	บาท	บาท	บาท	บาท	บาท
ส่วนที่หมุนเวียน						
กำหนดชำระไม่เกิน 1 ปี	168,828,122.60	33,912,000.00	(952,641.71)	-	167,875,480.89	33,912,000.00
รวมส่วนที่หมุนเวียน	168,828,122.60	33,912,000.00	(952,641.71)	-	167,875,480.89	33,912,000.00
ส่วนที่ไม่หมุนเวียน						
กำหนดชำระเกิน 1 ปี						
แต่ไม่เกิน 5 ปี	200,297,767.80	42,424,000.00	(542,399.98)	-	199,755,367.82	42,424,000.00
รวมส่วนที่ไม่หมุนเวียน	200,297,767.80	42,424,000.00	(542,399.98)	-	199,755,367.82	42,424,000.00
รวม	369,125,890.40	76,336,000.00	(1,495,041.69)	-	367,630,848.71	76,336,000.00

ณ วันที่ 31 ธันวาคม 2561 และ 2560 เงินกู้ยืมระยะยาวมีเงื่อนไขการกู้ยืมดังนี้

วงเงินที่	งบการเงินรวม		งบการเงินเฉพาะกิจการ		ยอดคงเหลือ ณ วันที่ 31 ธันวาคม 2560	ยอดคงเหลือ ณ วันที่ 31 ธันวาคม 2561	วงเงินรวม ณ วันที่ 31 ธันวาคม 2560	วงเงินรวม ณ วันที่ 31 ธันวาคม 2561	เงินไปการกู้ยืม
	บาท	บาท	บาท	บาท					
1	350,000,000.00	172,000,000.00	-	22,401,890.40	22,401,890.40	172,000,000.00	304,300,000.00	เงินไปการกู้ยืม	
2	350,000,000.00	304,300,000.00	-	304,300,000.00	304,300,000.00	350,000,000.00	304,300,000.00	เงินไปการกู้ยืม	

- จ่ายชำระเงินต้น ในทุกวัน ทำการตัดท้ายของผู้กู้ไว้ในเดือน พฤษภาคม และเดือนกันยายนของทุกปี โดยชำระคืนเงินต้น ในเดือน พฤษภาคม ร้อยละ 14 ของจำนวนเงินต้นที่เบิกใช้จริงตามสัญญา และเดือนกันยายน ร้อยละ 6 ของจำนวนเงินต้นที่เบิกใช้จริงตามสัญญา รวมจำนวน 10 งวด

- อัตราดอกเบี้ยร้อยละ 3.79 ต่อปี จ่ายชำระดอกเบี้ยเป็นรายงวด 3 เดือน ภายในวันทำการสุดท้ายของผู้กู้ในเดือนมีนาคม เดือนมิถุนายน เดือนกันยายน และเดือนธันวาคมของทุกปี โดยเริ่มชำระครั้งแรกในวันทำการสุดท้ายของผู้กู้ในเดือนมีนาคมหรือเดือนมิถุนายนหรือเดือนกันยายนหรือเดือนธันวาคมที่จะเกิดขึ้นครั้งแรกนับแต่วันที่ยกเงินกู้ตามสัญญานี้ครั้งแรกเป็นต้นไป

- มีหลักทรัพย์ค้ำประกันและข้อปฏิบัติตามสัญญาเงินกู้ที่สำคัญ ตามหมวดเลข 22.1

- จ่ายชำระเงินต้นนับแต่วันที่ยกเงินกู้ตามสัญญาครั้งแรก และโดยชำระคืนเงินต้นเมื่อครบกำหนด 1 ปี ร้อยละ 50 ของจำนวนเงินต้นที่ยกไปใช้จริงตามสัญญา เมื่อครบกำหนด 2 ปี ร้อยละ 15 ของจำนวนเงินต้นที่ยกไปใช้จริงตามสัญญา เมื่อครบกำหนด 3 ปี ร้อยละ 15 ของจำนวนเงินต้นที่ยกไปใช้จริงตามสัญญา และเมื่อครบกำหนด 3 ปี ร้อยละ 20 ของจำนวนเงินต้นที่ยกไปใช้จริงตามสัญญา รวมจำนวน 4 งวด

- อัตราดอกเบี้ยร้อยละ 3.79 ต่อปี จ่ายชำระดอกเบี้ยเป็นรายงวด 3 เดือน ภายในวันทำการสุดท้ายของผู้กู้ในเดือนมีนาคม เดือนมิถุนายน เดือนกันยายน และเดือนธันวาคมของทุกปี โดยเริ่มชำระครั้งแรกในวันทำการสุดท้ายของผู้กู้ในเดือนมีนาคมหรือเดือนมิถุนายนหรือเดือนกันยายนหรือเดือนธันวาคมที่จะเกิดขึ้นครั้งแรกนับแต่วันที่ยกเงินกู้ตามสัญญานี้ครั้งแรกเป็นต้นไป

- มีหลักทรัพย์ค้ำประกันและข้อปฏิบัติตามสัญญาเงินกู้ที่สำคัญ ตามหมวดเลข 22.1

วงเงินที่	วงเงินรวม		งบการเงินรวม		งบการเงินรวม		งบการเงินเฉพาะกิจการ		ยอดคงเหลือ	เดือนไปการกู้ยืม
	ณ วันที่	งบการเงินรวม	ณ วันที่	งบการเงินรวม	ณ วันที่	งบการเงินรวม	ณ วันที่	งบการเงินรวม		
3	100,000,000.00	31 ธันวาคม 2561	56,666,666.56	31 ธันวาคม 2561	31 ธันวาคม 2560	31 ธันวาคม 2561	31 ธันวาคม 2560	31 ธันวาคม 2561	บาท	-
4	216,000,000.00	-	216,000,000.00	-	-	-	-	-	บาท	-
5	200,000,000.00	31 ธันวาคม 2561	80,769,000.00	31 ธันวาคม 2561	108,000,000.00	108,000,000.00	108,000,000.00	42,424,000.00	บาท	76,336,000.00
รวม	1,038,000,000.00	31 ธันวาคม 2561	680,137,556.96	31 ธันวาคม 2561	630,000,000.00	108,000,000.00	108,000,000.00	369,125,890.40	บาท	76,336,000.00

งบการเงินรวมและงบการเงินเฉพาะกิจการ โดยชำระคืนและดอกเบี้ยทุกเดือน โดยชำระคืนเงินต้น จำนวนเงิน 2,361,111.11 บาทต่อเดือน รวมจำนวน 36 งวด

- อัตราดอกเบี้ยร้อยละ 2.90 ต่อปี

งบการเงินรวมและงบการเงินเฉพาะกิจการ โดยชำระคืนเงินต้นงวดแรกในวันสุดท้ายของเดือนที่ 13 นับจากเบิกเงินกู้ จำนวนเงิน 4,500,000.00 บาทต่อเดือน รวมจำนวน 60 งวด

- อัตราดอกเบี้ยร้อยละ 2.85 ต่อปี

- มีหลักทรัพย์ค้ำประกันและข้อปฏิบัติตามสัญญาเงินกู้ที่คล้าย ตามหมายเหตุ 22.3 ส่วนของงบบริษัทย่อย

งบการเงินรวมและงบการเงินเฉพาะกิจการ โดยชำระคืนเงินต้นงวดแรกในวันที่ 1 เมษายน 2560 จำนวนเงิน 2,826,000.00 บาทต่อเดือน รวมจำนวน 36 งวด

- อัตราดอกเบี้ยร้อยละ 2.86 ต่อปี

- มีหลักทรัพย์ค้ำประกันและข้อปฏิบัติตามสัญญาเงินกู้ที่คล้าย ตามหมายเหตุ 22.2 ส่วนของงบบริษัทย่อย

งบการเงินรวมและงบการเงินเฉพาะกิจการ โดยชำระคืนเงินต้นงวดแรกในวันที่ 1 เมษายน 2560 จำนวนเงิน 2,550,000.00 บาทต่อเดือน รวมจำนวน 36 งวด

- อัตราดอกเบี้ยร้อยละ 2.86 ต่อปี

- มีหลักทรัพย์ค้ำประกันและข้อปฏิบัติตามสัญญาเงินกู้ที่คล้าย ตามหมายเหตุ 22.2

26. หนี้สินตามสัญญาเช่าการเงิน

ประกอบด้วย

	งบการเงินรวม					
	จำนวนเงินขั้นต่ำ		ดอกเบี้ยรอกการตัดบัญชี		มูลค่าปัจจุบันของจำนวนเงินขั้นต่ำ	
	ที่ต้องจ่ายตามสัญญาเช่าการเงิน				ที่ต้องจ่ายตามสัญญาเช่าการเงิน	
ณ วันที่	ณ วันที่	ณ วันที่	ณ วันที่	ณ วันที่	ณ วันที่	
31 ธันวาคม 2561	31 ธันวาคม 2560	31 ธันวาคม 2561	31 ธันวาคม 2560	31 ธันวาคม 2561	31 ธันวาคม 2560	
บาท	บาท	บาท	บาท	บาท	บาท	
ส่วนที่หมุนเวียน						
กำหนดชำระไม่เกิน 1 ปี	11,688,569.49	1,498,376.64	(685,779.27)	(105,694.47)	11,002,790.22	1,392,682.17
รวมส่วนที่หมุนเวียน	11,688,569.49	1,498,376.64	(685,779.27)	(105,694.47)	11,002,790.22	1,392,682.17
ส่วนที่ไม่หมุนเวียน						
กำหนดชำระเกิน 1 ปี						
แต่ไม่เกิน 5 ปี	11,269,531.35	1,838,786.84	(563,223.92)	(46,526.33)	10,706,307.43	1,792,260.51
รวมส่วนที่ไม่หมุนเวียน	11,269,531.35	1,838,786.84	(563,223.92)	(46,526.33)	10,706,307.43	1,792,260.51
รวม	22,958,100.84	3,337,163.48	(1,249,003.19)	(152,220.80)	21,709,097.65	3,184,942.68
งบการเงินเฉพาะกิจการ						
	จำนวนเงินขั้นต่ำ		ดอกเบี้ยรอกการตัดบัญชี		มูลค่าปัจจุบันของจำนวนเงินขั้นต่ำ	
	ที่ต้องจ่ายตามสัญญาเช่าการเงิน				ที่ต้องจ่ายตามสัญญาเช่าการเงิน	
	ณ วันที่	ณ วันที่	ณ วันที่	ณ วันที่	ณ วันที่	ณ วันที่
31 ธันวาคม 2561	31 ธันวาคม 2560	31 ธันวาคม 2561	31 ธันวาคม 2560	31 ธันวาคม 2561	31 ธันวาคม 2560	
บาท	บาท	บาท	บาท	บาท	บาท	
ส่วนที่หมุนเวียน						
กำหนดชำระไม่เกิน 1 ปี	1,372,924.49	1,498,376.64	(42,714.52)	(105,694.47)	1,330,209.97	1,392,682.17
รวมส่วนที่หมุนเวียน	1,372,924.49	1,498,376.64	(42,714.52)	(105,694.47)	1,330,209.97	1,392,682.17
ส่วนที่ไม่หมุนเวียน						
กำหนดชำระเกิน 1 ปี						
แต่ไม่เกิน 5 ปี	465,862.35	1,838,786.84	(3,811.82)	(46,526.33)	462,050.53	1,792,260.51
รวมส่วนที่ไม่หมุนเวียน	465,862.35	1,838,786.84	(3,811.82)	(46,526.33)	462,050.53	1,792,260.51
รวม	1,838,786.84	3,337,163.48	(46,526.34)	(152,220.80)	1,792,260.50	3,184,942.68

27. ประมาณการหนี้สินไม่หมุนเวียนสำหรับผลประโยชน์พนักงาน

สำหรับปีสิ้นสุดวันที่ 31 ธันวาคม 2561 และ 2560 ประมาณการหนี้สินไม่หมุนเวียนสำหรับ
ผลประโยชน์พนักงานมีรายการเคลื่อนไหวดังนี้

	งบการเงินรวม					
	ผลประโยชน์หลังออกจากงาน		ผลประโยชน์ระยะยาวอื่นของพนักงาน		รวม	
	ณ วันที่	ณ วันที่	ณ วันที่	ณ วันที่	ณ วันที่	ณ วันที่
	31 ธันวาคม 2561	31 ธันวาคม 2560	31 ธันวาคม 2561	31 ธันวาคม 2560	31 ธันวาคม 2561	31 ธันวาคม 2560
	บาท	บาท	บาท	บาท	บาท	บาท
ยอดคงเหลือต้นปี	25,643,010.80	25,030,179.53	3,645,372.20	3,054,462.32	29,288,383.00	28,084,641.85
ได้มาจากการรวมธุรกิจ	51,121,268.77	-	6,371,731.23	-	57,493,000.00	-
ส่วนที่รับรู้ในกำไรสำหรับปี						
ต้นทุนบริการปัจจุบัน	5,854,969.32	2,797,432.95	696,352.25	259,840.00	6,551,321.57	3,057,272.95
ค่าใช้จ่ายดอกเบี้ย	1,960,222.00	814,642.00	159,016.89	49,463.00	2,119,238.89	864,105.00
ผล(กำไร)ขาดทุนจากการวัดมูลค่าใหม่ ของผลประโยชน์พนักงานที่กำหนดไว้	(87,412.00)	-	-	395,763.00	(87,412.00)	395,763.00
รวมส่วนที่รับรู้ในกำไรสำหรับปี	7,727,779.32	3,612,074.95	855,369.14	705,066.00	8,583,148.46	4,317,140.95
ส่วนที่รับรู้ในกำไร(ขาดทุน)เบ็ดเสร็จอื่น						
ผล(กำไร)ขาดทุนจากการวัดมูลค่าใหม่ ของผลประโยชน์พนักงานที่กำหนดไว้ เกิดจากการเปลี่ยนแปลง						
ข้อสมมติด้านประชากรศาสตร์	4,937,374.00	(1,131,630.00)	(200,946.00)	-	4,736,428.00	(1,131,630.00)
เกิดจากการเปลี่ยนแปลง						
ข้อสมมติทางการเงิน	(3,807,730.00)	549,434.00	(95,889.00)	-	(3,903,619.00)	549,434.00
เกิดจากการปรับปรุงจากประสบการณ์	4,816,315.17	(2,053,870.80)	369,921.00	-	5,186,786.17	(2,053,870.80)
รวมส่วนที่รับรู้ในกำไร(ขาดทุน)เบ็ดเสร็จอื่น	5,945,959.17	(2,636,066.80)	73,086.00	-	6,019,045.17	(2,636,066.80)
ผลประโยชน์ที่จ่าย	(1,002,388.27)	(363,176.88)	(875,062.00)	(114,156.12)	(1,877,450.27)	(477,333.00)
ยอดคงเหลือปลายปี	89,435,629.79	25,643,010.80	10,070,496.57	3,645,372.20	99,506,126.36	29,288,383.00
	งบการเงินเฉพาะกิจการ					
	ผลประโยชน์หลังออกจากงาน		ผลประโยชน์ระยะยาวอื่นของพนักงาน		รวม	
	ณ วันที่	ณ วันที่	ณ วันที่	ณ วันที่	ณ วันที่	ณ วันที่
	31 ธันวาคม 2561	31 ธันวาคม 2560	31 ธันวาคม 2561	31 ธันวาคม 2560	31 ธันวาคม 2561	31 ธันวาคม 2560
	บาท	บาท	บาท	บาท	บาท	บาท
ยอดคงเหลือต้นปี	5,944,988.62	8,912,722.48	2,662.38	26,856.35	5,947,651.00	8,939,578.83
ส่วนที่รับรู้ในกำไรสำหรับปี	-	-	-	-	-	-
ต้นทุนบริการปัจจุบัน	619,419.00	413,273.00	17,915.98	21,321.00	637,334.98	434,594.00
ค่าใช้จ่ายดอกเบี้ย	172,427.00	233,436.00	2,802.03	4,101.03	175,229.03	237,537.03
ผล(กำไร)ขาดทุนจากการวัดมูลค่าใหม่ ของผลประโยชน์พนักงานที่กำหนดไว้	-	-	-	(49,616.00)	-	(49,616.00)
รวมส่วนที่รับรู้ในกำไรสำหรับปี	791,846.00	646,709.00	20,718.01	(24,193.97)	812,564.01	622,515.03
ส่วนที่รับรู้ในกำไร(ขาดทุน)เบ็ดเสร็จอื่น						
ผล(กำไร)ขาดทุนจากการวัดมูลค่าใหม่ ของผลประโยชน์พนักงานที่กำหนดไว้ เกิดจากการเปลี่ยนแปลง						
ข้อสมมติด้านประชากรศาสตร์	-	(519,920.00)	-	-	-	(519,920.00)
เกิดจากการเปลี่ยนแปลงข้อ สมมติทางการเงิน	-	723,433.00	-	-	-	723,433.00
เกิดจากการปรับปรุงจากประสบการณ์	(445,485.30)	(3,672,111.98)	-	-	(445,485.30)	(3,672,111.98)
รวมส่วนที่รับรู้ในกำไร(ขาดทุน)เบ็ดเสร็จอื่น	(445,485.30)	(3,468,598.98)	-	-	(445,485.30)	(3,468,598.98)
ผลประโยชน์ที่จ่าย	-	(145,843.88)	(41,338.71)	-	(41,338.71)	(145,843.88)
ยอดคงเหลือปลายปี	6,291,349.32	5,944,988.62	(17,958.32)	2,662.38	6,273,391.00	5,947,651.00

สำหรับปีสิ้นสุดวันที่ 31 ธันวาคม 2561 และ 2560 ข้อสมมติหลักที่ใช้ในการประมาณการตามหลักคณิตศาสตร์ประกันภัยสรุปได้ดังนี้

	งบการเงินรวม		งบการเงินเฉพาะกิจการ	
	สำหรับปี	สำหรับปี	สำหรับปี	สำหรับปี
	สิ้นสุดวันที่	สิ้นสุดวันที่	สิ้นสุดวันที่	สิ้นสุดวันที่
	31 ธันวาคม 2561	31 ธันวาคม 2560	31 ธันวาคม 2561	31 ธันวาคม 2560
อัตราคิดลด	ร้อยละ 2.17 – 2.76 ต่อปี	ร้อยละ 2.68 ต่อปี	ร้อยละ 2.68 ต่อปี	ร้อยละ 2.68 ต่อปี
อัตราการขึ้นเงินเดือนโดยเฉลี่ย	ร้อยละ 5.50 – 7.23 ต่อปี	ร้อยละ 7.23 ต่อปี	ร้อยละ 7.23 ต่อปี	ร้อยละ 7.23 ต่อปี
อัตราการลาออก	ร้อยละ 4 – 32 ต่อปี	ร้อยละ 4 – 32 ต่อปี	ร้อยละ 4 – 32 ต่อปี	ร้อยละ 4 – 32 ต่อปี
เกษียณอายุ	60 ปี	60 ปี	60 ปี	60 ปี

ณ วันที่ 31 ธันวาคม 2561 และ 2560 การวิเคราะห์ความอ่อนไหวของแต่ละข้อสมมติหลักในการประมาณการตามหลักคณิตศาสตร์ประกันภัยโดยสมมติให้ข้อสมมติอื่น ๆ คงที่ซึ่งแสดงผลกระทบจากการเปลี่ยนแปลงในข้อสมมติในการประมาณการตามหลักคณิตศาสตร์ประกันภัยที่เกี่ยวข้องที่อาจเป็นไปได้อย่างสมเหตุสมผลต่อภาวะผูกพันตามโครงการผลประโยชน์ ณ วันสิ้นรอบระยะเวลารายงานสรุปได้ดังนี้

	งบการเงินรวม		งบการเงินเฉพาะกิจการ	
	ณ วันที่	ณ วันที่	ณ วันที่	ณ วันที่
	31 ธันวาคม 2561	31 ธันวาคม 2560	31 ธันวาคม 2561	31 ธันวาคม 2560
	บาท	บาท	บาท	บาท
ผลประโยชน์หลังออกจากงาน				
อัตราคิดลด				
เพิ่มขึ้นร้อยละ 0.50	(4,341,869.00)	(1,177,416.00)	(181,013.00)	(176,743.00)
ลดลงร้อยละ 0.50	4,701,428.00	1,270,332.00	191,165.00	186,249.00
อัตราการขึ้นเงินเดือนโดยเฉลี่ย				
เพิ่มขึ้นร้อยละ 0.50	7,973,688.00	1,203,617.00	209,047.00	175,147.00
ลดลงร้อยละ 0.50	(7,431,138.00)	(1,129,191.00)	(199,786.00)	(168,094.00)
อัตราการลาออก				
เพิ่มขึ้นร้อยละ 0.50	(4,154,312.00)	(1,288,487.00)	(228,026.00)	(189,899.00)
ลดลงร้อยละ 0.50	4,724,381.00	1,387,479.00	240,174.00	199,134.00
ผลประโยชน์ระยะยาวอื่นของพนักงาน				
อัตราคิดลด				
เพิ่มขึ้นร้อยละ 0.50	(295,431.00)	(61,434.00)	(3,135.00)	(3,119.00)
ลดลงร้อยละ 0.50	307,985.00	60,555.00	2,878.00	2,979.00
อัตราการลาออก				
เพิ่มขึ้นร้อยละ 0.50	(316,112.00)	(71,644.00)	(4,491.00)	(3,609.00)
ลดลงร้อยละ 0.50	325,809.00	69,309.00	4,270.00	3,471.00

ณ วันที่ 31 ธันวาคม 2561 และ 2560 การครบกำหนดของภาวะผูกพันตามโครงการผลประโยชน์มีระยะเวลาถ่วงเฉลี่ยถ่วงน้ำหนัก ตามงบการเงินรวม จำนวน 8.19 ปี และจำนวน 15.5 ปี ตามลำดับ และตามงบการเงินเฉพาะกิจการ จำนวน 5.97 ปี และจำนวน 12 ปี ตามลำดับ

ณ วันที่ 31 ธันวาคม 2561 และ 2560 การคาดการณ์กระแสเงินสดของการชำระผลประโยชน์สรุปได้ดังนี้

	งบการเงินรวม		งบการเงินเฉพาะกิจการ	
	ณ วันที่	ณ วันที่	ณ วันที่	ณ วันที่
	31 ธันวาคม 2561	31 ธันวาคม 2560	31 ธันวาคม 2561	31 ธันวาคม 2560
	บาท	บาท	บาท	บาท
ภายใน 1 ปี	8,330,818.28	1,755,901.00	526,690.00	486,824.00
เกิน 1 ปี แต่ไม่เกิน 5 ปี	84,285,000.16	16,847,625.00	4,748,547.00	5,275,236.00
เกิน 5 ปี	25,143,085.00	30,572,054.00	4,472,113.00	4,472,113.00
รวม	<u>117,758,903.44</u>	<u>49,175,580.00</u>	<u>9,747,350.00</u>	<u>10,234,173.00</u>

ปัจจุบัน ประเทศไทยอยู่ระหว่างการบัญญัติกฎหมายคุ้มครองแรงงานใหม่ที่กำหนดให้กลุ่มบริษัทฯ ต้องจ่ายเงินชดเชยเมื่อเลิกจ้างให้แก่พนักงานที่มีอายุงานครบ 20 ปีขึ้นไป ไม่น้อยกว่าค่าจ้างอัตราสุดท้าย จำนวน 400 วัน โดยกลุ่มบริษัทฯ จะแก้ไขโครงการเมื่อกฎหมายดังกล่าวมีผลบังคับใช้ซึ่งจะส่งผลให้ภาระผูกพันตามโครงการผลประโยชน์ ณ วันที่ 31 ธันวาคม 2561 เพิ่มขึ้น ตามงบการเงินรวม จำนวนเงิน 25.45 ล้านบาท และตามงบการเงินเฉพาะกิจการ จำนวนเงิน 1.71 ล้านบาท ตามลำดับ

28. ทุนเรือนหุ้น

สำหรับปีสิ้นสุดวันที่ 31 ธันวาคม 2561 และ 2560 ทุนเรือนหุ้นมีรายการเคลื่อนไหวดังนี้

	สำหรับปีสิ้นสุดวันที่ 31 ธันวาคม 2561			สำหรับปีสิ้นสุดวันที่ 31 ธันวาคม 2560		
	มูลค่าที่ตราไว้	จำนวนหุ้น	จำนวนเงิน	มูลค่าที่ตราไว้	จำนวนหุ้น	จำนวนเงิน
	บาทต่อหุ้น	หุ้น	บาท	บาทต่อหุ้น	หุ้น	บาท
ทุนจดทะเบียน						
หุ้นสามัญต้นปี	1.00	360,206,980	360,206,980.00	1.00	360,206,980	360,206,980.00
ลดหุ้นสามัญ	1.00	(212)	(212.00)	-	-	-
เพิ่มหุ้นสามัญ	1.00	60,000,000	60,000,000.00	-	-	-
หุ้นสามัญปลายปี	1.00	<u>420,206,768</u>	<u>420,206,768.00</u>	1.00	<u>360,206,980</u>	<u>360,206,980.00</u>
ทุนที่ออกและชำระแล้ว						
หุ้นสามัญต้นปี	1.00	360,206,768	360,206,768.00	1.00	360,206,768	360,206,768.00
ออกหุ้นสามัญ	1.00	59,999,999	59,999,999.00	-	-	-
หุ้นสามัญปลายปี	1.00	<u>420,206,767</u>	<u>420,206,767.00</u>	1.00	<u>360,206,768</u>	<u>360,206,768.00</u>

เมื่อวันที่ 15 กุมภาพันธ์ 2561 ที่ประชุมวิสามัญผู้ถือหุ้นของบริษัทฯ ครั้งที่ 1/2561 ได้มีมติที่สำคัญดังนี้

- 28.1 อนุมัติการลดทุนจดทะเบียนของบริษัทฯ จำนวนเงิน 212.00 บาท จากทุนจดทะเบียนเดิม จำนวนเงิน 360,206,980.00 บาท (แบ่งเป็นหุ้นสามัญ จำนวน 360,206,980 หุ้น มูลค่าที่ตราไว้หุ้นละ 1.00 บาท) เป็นทุนจดทะเบียนใหม่ จำนวนเงิน 360,206,768.00 บาท (แบ่งเป็นหุ้นสามัญ จำนวน 360,206,768 หุ้น มูลค่าที่ตราไว้หุ้นละ 1.00 บาท) โดยการตัดหุ้นจดทะเบียนที่ยังไม่ได้ออกจำหน่ายของบริษัทฯ จำนวน 212 หุ้น มูลค่าที่ตราไว้หุ้นละ 1.00 บาท
- 28.2 อนุมัติการเพิ่มทุนจดทะเบียนของบริษัทฯ จำนวนเงิน 60,000,000.00 บาท จากทุนจดทะเบียนเดิม จำนวนเงิน 360,206,768.00 บาท (แบ่งเป็นหุ้นสามัญ จำนวน 360,206,768 หุ้น มูลค่าที่ตราไว้หุ้นละ 1.00 บาท) เป็นทุนจดทะเบียนใหม่ จำนวนเงิน 420,206,768.00 บาท (แบ่งเป็นหุ้นสามัญ จำนวน 420,206,768 หุ้น มูลค่าที่ตราไว้หุ้นละ 1.00 บาท) โดยการออกหุ้นสามัญเพิ่มทุน จำนวน 60,000,000 หุ้น มูลค่าที่ตราไว้หุ้นละ 1.00 บาท
- 28.3 อนุมัติการจัดสรรหุ้นสามัญเพิ่มทุนเพื่อเสนอขายให้แก่ผู้ถือหุ้นเดิมตามสัดส่วนการถือหุ้นในอัตราจัดสรร 6.0034461 หุ้นเดิมต่อ 1 หุ้นสามัญเพิ่มทุนใหม่ที่ราคาเสนอขายหุ้นละ 10.00 บาท

29. ทุนสำรองตามกฎหมาย

ตามพระราชบัญญัติบริษัทมหาชนจำกัด พ.ศ. 2535 บริษัทฯ ต้องจัดสรรกำไรสุทธิประจำปีส่วนหนึ่งไว้เป็นทุนสำรองไม่น้อยกว่าร้อยละ 5 ของกำไรสุทธิประจำปีหลังหักด้วยยอดขาดทุนสะสมยกมา (ถ้ามี) จนกว่าทุนสำรองนี้จะมีจำนวนไม่น้อยกว่าร้อยละ 10 ของทุนจดทะเบียน ทุนสำรองตามกฎหมายนี้ไม่สามารถนำไปจ่ายเป็นเงินปันผลได้

เมื่อวันที่ 22 กุมภาพันธ์ 2562 ที่ประชุมคณะกรรมการบริษัทของบริษัทฯ ครั้งที่ 1/2562 ได้มีมติอนุมัติให้เสนอต่อที่ประชุมสามัญผู้ถือหุ้นของบริษัทฯ ประจำปี 2562 พิจารณาอนุมัติการจัดสรรกำไรสำหรับปี 2561 เป็นทุนสำรองตามกฎหมาย จำนวนเงิน 10.20 ล้านบาท ตามหมายเหตุ 45

30. เงินปันผลจ่าย

ประกอบด้วย

	งบการเงินรวม		งบการเงินเฉพาะกิจการ	
	สำหรับปี สิ้นสุดวันที่	สำหรับปี สิ้นสุดวันที่	สำหรับปี สิ้นสุดวันที่	สำหรับปี สิ้นสุดวันที่
	31 ธันวาคม 2561	31 ธันวาคม 2560	31 ธันวาคม 2561	31 ธันวาคม 2560
	บาท	บาท	บาท	บาท
เงินปันผลจ่ายให้ผู้ถือหุ้นของบริษัทใหญ่				
ตามมติที่ประชุมสามัญผู้ถือหุ้นของบริษัทฯ				
ประจำปี 2561 เมื่อวันที่ 20 เมษายน 2561	187,304,919.36	-	187,304,919.36	-
ตามมติที่ประชุมคณะกรรมการบริษัทของบริษัทฯ				
ครั้งที่ 6/2561 เมื่อวันที่ 14 สิงหาคม 2561	75,637,206.18	-	75,637,206.18	-
ตามมติที่ประชุมสามัญผู้ถือหุ้นของบริษัทฯ				
ประจำปี 2560 เมื่อวันที่ 21 เมษายน 2560	-	180,103,384.00	-	180,103,384.00
ตามมติที่ประชุมคณะกรรมการบริษัทของบริษัทฯ				
ครั้งที่ 4/2560 เมื่อวันที่ 15 สิงหาคม 2560	-	54,031,015.20	-	54,031,015.20
เงินปันผลจ่ายให้ส่วนได้เสียที่ไม่มีอำนาจควบคุม				
ตามมติที่ประชุมสามัญผู้ถือหุ้นของบริษัทย่อย				
ประจำปี 2561 เมื่อวันที่ 17 เมษายน 2561	13,465,193.50	-	-	-
รวม	276,407,319.04	234,134,399.20	262,942,125.54	234,134,399.20

ตามมติที่ประชุมสามัญผู้ถือหุ้นของบริษัทฯ ประจำปี 2561 เมื่อวันที่ 20 เมษายน 2561 ได้มีมติอนุมัติการจ่ายเงินปันผลเป็นเงินสดในอัตราหุ้นละ 0.67 บาท รวมเป็นเงินไม่เกิน จำนวนเงิน 241.34 ล้านบาท ซึ่งบริษัทฯ ได้จ่ายเงินปันผลระหว่างกาลไปแล้วในอัตราหุ้นละ 0.15 บาท คิดเป็นเงินปันผลระหว่างกาล จำนวนเงิน 54.03 ล้านบาท ดังนั้น บริษัทฯ จึงจ่ายเงินปันผลเพิ่มเติมในงวดนี้ในอัตราหุ้นละ 0.52 บาท คิดเป็นเงินปันผลจ่าย จำนวนเงิน 187.31 ล้านบาท

ตามมติที่ประชุมคณะกรรมการบริษัทของบริษัทฯ ครั้งที่ 6/2561 เมื่อวันที่ 14 สิงหาคม 2561 ได้มีมติอนุมัติการจ่ายเงินปันผลระหว่างกาลจากผลการดำเนินงานของงวด 6 เดือนแรกปี 2561 ของบริษัทฯ ในอัตราหุ้นละ 0.18 บาท คิดเป็นเงินปันผลระหว่างกาล จำนวนเงิน 75.64 ล้านบาท

ตามมติที่ประชุมสามัญผู้ถือหุ้นของบริษัทฯ ประจำปี 2560 เมื่อวันที่ 21 เมษายน 2560 ได้มีมติอนุมัติการจ่ายเงินปันผลเป็นเงินสดอัตราหุ้นละ 0.65 บาท รวมเป็นเงินไม่เกิน จำนวนเงิน 243.13 ล้านบาท ซึ่งบริษัทฯ ได้จ่ายเงินปันผลระหว่างกาลไปแล้วในอัตราหุ้นละ 0.15 บาท คิดเป็นเงินปันผลระหว่างกาล จำนวนเงิน 54.03 ล้านบาท ดังนั้น บริษัทฯ จึงจ่ายเงินปันผลเพิ่มเติมในงวดนี้ในอัตราหุ้นละ 0.50 บาท คิดเป็นเงินปันผลจ่าย จำนวนเงิน 180.10 ล้านบาท

ตามมติที่ประชุมคณะกรรมการบริษัทของบริษัทฯ ครั้งที่ 4/2560 เมื่อวันที่ 15 สิงหาคม 2560 ได้มีมติอนุมัติการจ่ายเงินปันผลระหว่างกาลจากผลการดำเนินงานของงวด 6 เดือนแรกปี 2560 ของบริษัทฯ ในอัตราหุ้นละ 0.15 บาท คิดเป็นเงินปันผลระหว่างกาล จำนวนเงิน 54.03 ล้านบาท

ตามมติที่ประชุมสามัญผู้ถือหุ้นของบริษัทฯ ประจำปี 2561 เมื่อวันที่ 17 เมษายน 2561 ได้มีมติอนุมัติการจ่ายเงินปันผลเป็นเงินสดในอัตราหุ้นละ 0.525 บาท รวมเป็นเงินไม่เกิน จำนวนเงิน 60.50 ล้านบาท

31. การจัดการส่วนทุน

วัตถุประสงค์ของกลุ่มบริษัทฯ ในการจัดการส่วนทุน คือ การดำรงไว้ซึ่งความสามารถในการดำเนินงานอย่างต่อเนื่องและโครงสร้างของทุนที่เหมาะสม

กลุ่มบริษัทฯ กำกับดูแลส่วนทุนโดยใช้อัตราส่วนหนี้สินต่อทุนซึ่งคำนวณโดยการหารหนี้สินตามงบแสดงฐานะการเงินด้วยส่วนของผู้ถือหุ้นตามงบแสดงฐานะการเงิน

ณ วันที่ 31 ธันวาคม 2561 และ 2560 อัตราส่วนหนี้สินต่อทุนแสดงได้ดังนี้

	งบการเงินรวม		งบการเงินเฉพาะกิจการ	
	ณ วันที่	ณ วันที่	ณ วันที่	ณ วันที่
	31 ธันวาคม 2561	31 ธันวาคม 2560	31 ธันวาคม 2561	31 ธันวาคม 2560
	บาท	บาท	บาท	บาท
หนี้สิน (บาท)	1,432,823,910.64	476,633,364.76	554,199,330.29	205,368,783.20
ส่วนของผู้ถือหุ้น (บาท)	2,661,609,222.43	1,835,116,843.43	2,493,228,040.90	1,835,116,843.43
อัตราส่วนหนี้สินต่อทุน (เท่า)	0.54	0.26	0.22	0.11

ภายใต้เงื่อนไขการกู้ยืมของเงินกู้ยืมจากสถาบันการเงินที่สำคัญ กลุ่มบริษัทฯ ต้องปฏิบัติตามข้อกำหนดในการรักษาอัตราส่วนทางการเงินดังนี้

- อัตราส่วนมูลค่าหลักประกันต่อยอดหนี้รวม (เงินต้นคงเหลือตามสัญญา) ไม่ต่ำกว่า 2 เท่า
- อัตราส่วนความสามารถในการชำระหนี้ไม่ต่ำกว่า 1.1 – 2 เท่า
- อัตราส่วนหนี้สินต่อทุนไม่เกิน 1.25 – 2.5 เท่า

กลุ่มบริษัทฯ สามารถปฏิบัติตามข้อกำหนดในการรักษาอัตราส่วนทางการเงินข้างต้นได้ตลอดรอบระยะเวลารายงาน

32. รายได้อื่น

ประกอบด้วย

	งบการเงินรวม		งบการเงินเฉพาะกิจการ	
	สำหรับปี สิ้นสุดวันที่	สำหรับปี สิ้นสุดวันที่	สำหรับปี สิ้นสุดวันที่	สำหรับปี สิ้นสุดวันที่
	31 ธันวาคม 2561	31 ธันวาคม 2560	31 ธันวาคม 2561	31 ธันวาคม 2560
	บาท	บาท	บาท	บาท
รายได้ดอกเบี้ย	259,143.43	288,207.28	57,468.36	112,746.92
รายได้เงินปันผล	504,976.16	204,796.24	504,976.16	204,796.24
รายได้ค่าบริหารจัดการ	2,265,806.43	2,063,414.02	30,764,930.40	32,672,849.24
รายได้ค่าเช่า	-	-	13,166,400.00	16,466,400.00
อื่น ๆ	16,348,599.99	9,670,930.41	1,331,009.33	5,139,807.06
รวม	<u>19,378,526.01</u>	<u>12,227,347.95</u>	<u>45,824,784.25</u>	<u>54,596,599.46</u>

33. กองทุนสำรองเลี้ยงชีพและโครงการสะสมหุ้นสำหรับพนักงานบริษัทจดทะเบียน

กลุ่มบริษัทฯ และพนักงานของกลุ่มบริษัทฯ ได้ร่วมกันจัดตั้งกองทุนสำรองเลี้ยงชีพตามพระราชบัญญัติกองทุนสำรองเลี้ยงชีพ พ.ศ. 2530 โดยพนักงานจะจ่ายเงินสะสมและกลุ่มบริษัทฯ จะจ่ายเงินสมทบเข้ากองทุนเป็นรายเดือน กองทุนสำรองเลี้ยงชีพนี้บริหาร โดยบริษัทหลักทรัพย์จัดการกองทุน ธนชาติ จำกัด และจะจ่ายให้แก่พนักงานเมื่อพนักงานนั้นออกจากงานตามระเบียบของกองทุน

กลุ่มบริษัทฯ และพนักงานของกลุ่มบริษัทฯ ได้ร่วมกันจัดตั้งโครงการสะสมหุ้นสำหรับพนักงานบริษัทจดทะเบียนตามพระราชบัญญัติหลักทรัพย์และตลาดหลักทรัพย์ พ.ศ. 2535 โดยพนักงานจะจ่ายเงินสะสมและกลุ่มบริษัทฯ จะจ่ายเงินสมทบเข้าโครงการเป็นรายเดือน โครงการสะสมหุ้นสำหรับพนักงานบริษัทจดทะเบียนนี้บริหาร โดยบริษัทหลักทรัพย์ ทีเอสไอ จำกัด และจะจ่ายให้แก่พนักงานเมื่อพนักงานนั้นออกจากงานตามระเบียบของโครงการ

สำหรับปีสิ้นสุดวันที่ 31 ธันวาคม 2561 และ 2560 กลุ่มบริษัทฯ ได้รับรู้เงินสมทบเป็นค่าใช้จ่ายดังนี้

	งบการเงินรวม		งบการเงินเฉพาะกิจการ	
	สำหรับปี	สำหรับปี	สำหรับปี	สำหรับปี
	สิ้นสุดวันที่	สิ้นสุดวันที่	สิ้นสุดวันที่	สิ้นสุดวันที่
	31 ธันวาคม 2561	31 ธันวาคม 2560	31 ธันวาคม 2561	31 ธันวาคม 2560
	บาท	บาท	บาท	บาท
กองทุนสำรองเลี้ยงชีพ	17,626,974.50	4,532,273.00	815,075.00	830,338.00
โครงการสะสมหุ้นสำหรับ				
พนักงานบริษัทจดทะเบียน	1,091,370.00	662,340.00	137,424.00	120,456.00
รวม	<u>18,718,344.50</u>	<u>5,194,613.00</u>	<u>952,499.00</u>	<u>950,794.00</u>

34. ค่าใช้จ่ายตามลักษณะ

ประกอบด้วย

	งบการเงินรวม		งบการเงินเฉพาะกิจการ	
	สำหรับปี	สำหรับปี	สำหรับปี	สำหรับปี
	สิ้นสุดวันที่	สิ้นสุดวันที่	สิ้นสุดวันที่	สิ้นสุดวันที่
	31 ธันวาคม 2561	31 ธันวาคม 2560	31 ธันวาคม 2561	31 ธันวาคม 2560
	บาท	บาท	บาท	บาท
การเปลี่ยนแปลงในสินค้าสำเร็จรูปและสินค้าระหว่างผลิต	52,209,825.70	(2,144,004.19)	19,754,787.52	404,669.58
การเปลี่ยนแปลงในสินค้าสำเร็จรูปในบริษัทย่อย	-	-	(411,425.06)	(103,038.03)
การเปลี่ยนแปลงในสินค้าสำเร็จรูปในบริษัทร่วม และการร่วมค้า	792,525.11	(4,166,253.83)	792,525.11	(4,166,253.83)
ซื้อสินค้าสำเร็จรูป	211,159,543.89	288,852,124.31	156,319,750.06	210,271,804.05
วัตถุดิบและวัสดุสิ้นเปลืองใช้ไป	691,863,820.64	493,757,067.62	98,049,166.67	106,546,550.74
(โอนกลับ)ขาดทุนจากมูลค่าสินค้าคงเหลือลดลง	(4,967,551.24)	(10,909,056.00)	568,963.77	(1,274,533.99)
ค่าใช้จ่ายพนักงาน	439,935,190.13	196,463,064.20	10,335,963.19	7,422,038.05
ค่าจ้าง	11,026,392.97	12,649,530.60	475,735.00	54,991.50
ค่าตอบแทนผู้บริหาร	73,316,902.66	63,485,759.02	20,495,753.33	25,919,143.30
ค่าเสื่อมราคาและค่าตัดจำหน่าย	136,962,009.32	87,782,117.06	5,887,025.84	8,014,842.31
ค่านายหน้าและค่าขนส่ง	32,004,605.95	36,989,033.23	2,368,371.90	1,492,458.83
ค่าเช่า	64,517,471.50	29,002,176.12	1,171,380.00	1,308,970.47
ค่าสาธารณูปโภค	42,745,658.25	25,545,127.43	1,277,032.74	1,325,701.25
อื่น ๆ	227,242,825.31	72,386,905.88	36,302,932.60	26,756,418.59
รวม	<u>1,978,809,220.19</u>	<u>1,289,693,591.45</u>	<u>353,387,962.67</u>	<u>383,973,762.82</u>

35. (ค่าใช้จ่าย)รายได้ภาษีเงินได้

35.1 (ค่าใช้จ่าย)รายได้ภาษีเงินได้ที่รับรู้ในกำไรสำหรับปี

	งบการเงินรวม		งบการเงินเฉพาะกิจการ	
	สำหรับปี สิ้นสุดวันที่	สำหรับปี สิ้นสุดวันที่	สำหรับปี สิ้นสุดวันที่	สำหรับปี สิ้นสุดวันที่
	31 ธันวาคม 2561	31 ธันวาคม 2560	31 ธันวาคม 2561	31 ธันวาคม 2560
	บาท	บาท	บาท	บาท
ภาษีเงินได้ของงวดปัจจุบัน				
(ค่าใช้จ่าย)รายได้ภาษีเงินได้ของงวดปัจจุบัน	-	(13,821,891.50)	-	(1,861,765.67)
(ค่าใช้จ่าย)รายได้ภาษีเงินได้ของงวดก่อน	(560,176.98)	-	(148,675.54)	-
ภาษีเงินได้รอการตัดบัญชี				
(ค่าใช้จ่าย)รายได้ภาษีเงินได้ของผลแตกต่างชั่วคราว ที่เกิดขึ้นหรือที่กลับรายการ	7,814,415.26	(250,561.42)	1,610,695.14	(104,664.14)
รวม	<u>7,254,238.28</u>	<u>(14,072,452.92)</u>	<u>1,462,019.60</u>	<u>(1,966,429.81)</u>

สำหรับปีสิ้นสุดวันที่ 31 ธันวาคม 2561 และ 2560 ความสัมพันธ์ระหว่าง(ค่าใช้จ่าย)รายได้ภาษีเงินได้
กับกำไร(ขาดทุน)ทางบัญชีในรูปแบบการกระทบยอดระหว่าง(ค่าใช้จ่าย)รายได้ภาษีเงินได้กับผลคูณของกำไร
(ขาดทุน)ทางบัญชีกับอัตราภาษีที่ใช้ ร้อยละ 20 แสดงได้ดังนี้

	งบการเงินรวม		งบการเงินเฉพาะกิจการ	
	สำหรับปี สิ้นสุดวันที่	สำหรับปี สิ้นสุดวันที่	สำหรับปี สิ้นสุดวันที่	สำหรับปี สิ้นสุดวันที่
	31 ธันวาคม 2561	31 ธันวาคม 2560	31 ธันวาคม 2561	31 ธันวาคม 2560
	บาท	บาท	บาท	บาท
กำไรก่อนภาษีเงินได้	<u>316,041,762.45</u>	<u>349,663,303.86</u>	<u>321,379,536.91</u>	<u>337,557,280.75</u>
(ค่าใช้จ่าย)รายได้ภาษีเงินได้ตามอัตรากำหนดที่ใช้ ร้อยละ 20	(63,208,352.49)	(69,932,660.77)	(64,275,907.38)	(67,511,456.15)
ค่าใช้จ่ายที่ไม่สามารถหักได้	(808,726.60)	(9,182,511.96)	-	-
รายได้ที่ได้รับยกเว้น	68,897,949.77	65,042,719.81	65,886,602.52	65,545,026.34
ขาดทุนทางภาษีที่ไม่ได้รับรู้เป็นสินทรัพย์ภาษีเงินได้	(23,052.68)	-	-	-
(ค่าใช้จ่าย)รายได้ภาษีเงินได้ของงวดก่อน	(560,176.98)	-	(148,675.54)	-
เครดิตภาษีที่ยังไม่ได้ใช้ที่รับรู้เป็นสินทรัพย์ภาษีเงินได้	2,956,597.26	-	-	-
รวม	<u>7,254,238.28</u>	<u>(14,072,452.92)</u>	<u>1,462,019.60</u>	<u>(1,966,429.81)</u>

35.2 (ค่าใช้จ่าย)รายได้ภาษีเงินได้ที่รับรู้ในกำไร(ขาดทุน)เบ็ดเสร็จอื่น

รายการที่อาจถูกจัดประเภทใหม่ ไว้ในกำไรหรือขาดทุนในภายหลัง ผลกำไร(ขาดทุน)จากการ วัดมูลค่าเงินลงทุนต่อขาย ส่วนแบ่งกำไร(ขาดทุน)เบ็ดเสร็จอื่น ในบริษัทร่วม และการร่วมค้า	งบการเงินรวม					
	สำหรับปีสิ้นสุดวันที่ 31 ธันวาคม 2561		สำหรับปีสิ้นสุดวันที่ 31 ธันวาคม 2560			
	จำนวนเงิน ก่อนภาษี	(ค่าใช้จ่าย)รายได้ ภาษีเงินได้	จำนวนเงิน สุทธิจากภาษี	จำนวนเงิน ก่อนภาษี	(ค่าใช้จ่าย)รายได้ ภาษีเงินได้	จำนวนเงิน สุทธิจากภาษี
	บาท	บาท	บาท	บาท	บาท	บาท
	(4,393,193.80)	878,638.76	(3,514,555.04)	4,257,156.40	(851,431.28)	3,405,725.12
	2,112,760.68	-	2,112,760.68	1,868,508.28	-	1,868,508.28
	(2,280,433.12)	878,638.76	(1,401,794.36)	6,125,664.68	(851,431.28)	5,274,233.40
รายการที่จะไม่ถูกจัดประเภทใหม่						
ไว้ในกำไรหรือขาดทุนในภายหลัง						
ส่วนแบ่งกำไร(ขาดทุน)เบ็ดเสร็จอื่น	3,173,450.89	-	3,173,450.89	(828,715.51)	-	(828,715.51)
ในบริษัทร่วม และการร่วมค้า	(6,019,045.17)	1,210,748.49	(4,808,296.68)	2,636,066.80	(564,360.96)	2,071,705.84
ผลกำไร(ขาดทุน)จากการวัดมูลค่าใหม่	(2,845,594.28)	1,210,748.49	(1,634,845.79)	1,807,351.29	(564,360.96)	1,242,990.33
ของผลประโยชน์พนักงานที่กำหนดไว้	(5,126,027.40)	2,089,387.25	(3,036,640.15)	7,933,015.97	(1,415,792.24)	6,517,223.73
รวม						
รวม						

	งบการเงินเฉพาะกิจการ					
	สำหรับปีสิ้นสุดวันที่ 31 ธันวาคม 2561			สำหรับปีสิ้นสุดวันที่ 31 ธันวาคม 2560		
	จำนวนเงิน	(ค่าใช้จ่าย)รายได้	จำนวนเงิน	จำนวนเงิน	(ค่าใช้จ่าย)รายได้	จำนวนเงิน
	ก่อนภาษี	ภาษีเงินได้	สุทธิจากภาษี	ก่อนภาษี	ภาษีเงินได้	สุทธิจากภาษี
บาท	บาท	บาท	บาท	บาท	บาท	
รายการที่อาจถูกจัดประเภทใหม่						
ไว้ในกำไรหรือขาดทุนในภายหลัง						
ผลกำไร(ขาดทุน)จากการ						
วัดมูลค่าเงินลงทุนเพื่อขาย	(4,393,193.80)	878,638.76	(3,514,555.04)	4,257,156.40	(851,431.28)	3,405,725.12
ส่วนแบ่งกำไร(ขาดทุน)เบ็ดเสร็จอื่น						
ในบริษัทย่อย	(28,606.22)	-	(28,606.22)	(30,395.71)	-	(30,395.71)
ส่วนแบ่งกำไร(ขาดทุน)เบ็ดเสร็จอื่น						
ในบริษัทร่วม และการร่วมค้า	2,141,366.90	-	2,141,366.90	1,898,903.99	-	1,898,903.99
รวม	(2,280,433.12)	878,638.76	(1,401,794.36)	6,125,664.68	(851,431.28)	5,274,233.40
รายการที่จะไม่ถูกจัดประเภทใหม่						
ไว้ในกำไรหรือขาดทุนในภายหลัง						
ส่วนแบ่งกำไร(ขาดทุน)เบ็ดเสร็จอื่น						
ในบริษัทย่อย	(3,916,052.41)	-	(3,916,052.41)	(703,173.34)	-	(703,173.34)
ส่วนแบ่งกำไร(ขาดทุน)เบ็ดเสร็จอื่น						
ในบริษัทร่วม และการร่วมค้า	3,173,450.89	-	3,173,450.89	(828,715.51)	-	(828,715.51)
ผลกำไร(ขาดทุน)จากการวัดมูลค่าใหม่						
ของผลประโยชน์พนักงานที่กำหนดไว้	445,485.30	(89,097.06)	356,388.24	3,468,598.98	(693,719.80)	2,774,879.18
รวม	(297,116.22)	(89,097.06)	(386,213.28)	1,936,710.13	(693,719.80)	1,242,990.33
รวม	(2,577,549.34)	789,541.70	(1,788,007.64)	8,062,374.81	(1,545,151.08)	6,517,223.73

สำหรับปีสิ้นสุดวันที่ 31 ธันวาคม 2561 และ 2560 ส่วนแบ่งกำไร(ขาดทุน)เบ็ดเสร็จอื่นในบริษัท
รวม และการร่วมค้าที่ถูกจัดประเภทใหม่ไว้ในกำไรสำหรับปีสามารถแสดงได้ดังนี้

	งบการเงินรวม		งบการเงินเฉพาะกิจการ	
	สำหรับปี	สำหรับปี	สำหรับปี	สำหรับปี
	สิ้นสุดวันที่	สิ้นสุดวันที่	สิ้นสุดวันที่	สิ้นสุดวันที่
	31 ธันวาคม 2561	31 ธันวาคม 2560	31 ธันวาคม 2561	31 ธันวาคม 2560
	บาท	บาท	บาท	บาท
ส่วนแบ่งในบริษัทร่วม และการร่วมค้า				
กำไร(ขาดทุน)เบ็ดเสร็จอื่นที่เกิดขึ้น	1,932,749.52	1,868,508.28	1,961,355.74	1,868,903.99
การปรับปรุงการจัดประเภทใหม่สำหรับ				
(กำไร)ขาดทุนที่รวมอยู่ในกำไรสำหรับปี	180,011.16	-	180,011.16	-
ส่วนแบ่งกำไร(ขาดทุน)เบ็ดเสร็จอื่นในบริษัทร่วม				
และการร่วมค้า	2,112,760.68	1,868,508.28	2,141,366.90	1,868,903.99

35.3 ผลแตกต่างชั่วคราวที่ใช้หักภาษีที่ไม่ได้รับรู้เป็นสินทรัพย์ภาษีเงินได้รอการตัดบัญชี

	งบการเงินรวม		งบการเงินเฉพาะกิจการ	
	ณ วันที่	ณ วันที่	ณ วันที่	ณ วันที่
	31 ธันวาคม 2561	31 ธันวาคม 2560	31 ธันวาคม 2561	31 ธันวาคม 2560
	บาท	บาท	บาท	บาท
เงินลงทุนในบริษัทย่อย	-	-	263,818,952.15	-
เงินลงทุนในการร่วมค้า	48,181,009.86	11,571,928.68	-	-

ผลแตกต่างชั่วคราวที่ใช้หักภาษีที่ไม่ได้รับรู้เป็นสินทรัพย์ภาษีเงินได้รอการตัดบัญชีไม่มีวันสิ้นสุดประโยชน์ทางภาษีภายใต้กฎหมายภาษีอากรปัจจุบัน

บริษัทฯ ไม่ได้รับรู้สินทรัพย์ภาษีเงินได้รอการตัดบัญชีสำหรับผลแตกต่างชั่วคราวที่ใช้หักภาษีทุกรายการที่เกิดจากเงินลงทุนในบริษัทย่อยและการร่วมค้าเนื่องจากบริษัทฯ ยังไม่มีความตั้งใจจะจำหน่ายเงินลงทุนนี้

35.4 ขาดทุนทางภาษีที่ยังไม่ได้ใช้ที่ไม่ได้รับรู้เป็นสินทรัพย์ภาษีเงินได้รอการตัดบัญชี

	งบการเงินรวม		งบการเงินเฉพาะกิจการ	
	ณ วันที่	ณ วันที่	ณ วันที่	ณ วันที่
ปีที่สิ้นสุดประโยชน์ทางภาษี	31 ธันวาคม 2561	31 ธันวาคม 2560	31 ธันวาคม 2561	31 ธันวาคม 2560
	บาท	บาท	บาท	บาท
ปี 2566	115,263.42	-	-	-

กลุ่มบริษัทฯ ไม่ได้รับรู้สินทรัพย์ภาษีเงินได้รอการตัดบัญชีข้างต้นเนื่องจากบริษัทย่อยยังไม่มีความเป็นไปได้ค่อนข้างแน่ที่จะมีกำไรทางภาษีในอนาคตเพียงพอที่จะใช้ประโยชน์ทางภาษีได้

35.5 เครดิตภาษีที่ยังไม่ได้ใช้ที่ไม่ได้รับรู้เป็นสินทรัพย์ภาษีเงินได้รอการตัดบัญชี

	งบการเงินรวม		งบการเงินเฉพาะกิจการ	
	ณ วันที่	ณ วันที่	ณ วันที่	ณ วันที่
ปีที่สิ้นสุดประโยชน์ทางภาษี	31 ธันวาคม 2561	31 ธันวาคม 2560	31 ธันวาคม 2561	31 ธันวาคม 2560
	บาท	บาท	บาท	บาท
ปี 2563	-	15,679,763.92	-	-

ณ วันที่ 31 ธันวาคม 2560 เครดิตภาษีที่ยังไม่ได้ใช้ที่ไม่ได้รับรู้เป็นสินทรัพย์ภาษีเงินได้รอการตัดบัญชีซึ่งจำนวนเป็นสิทธิประโยชน์ทางภาษีที่บริษัทย่อยได้รับจากการลงทุนในโครงการที่ได้รับการส่งเสริมการลงทุนซึ่งได้รับอนุมัติมูลค่าการลงทุนเมื่อวันที่ 1 กุมภาพันธ์ 2561

35.6 ผลแตกต่างชั่วคราวที่ต้องเสียภาษีที่เกี่ยวข้องกับเงินลงทุนในบริษัทย่อยที่ไม่ได้รับรู้เป็นหนี้สินภาษีเงินได้รอการตัดบัญชี

	งบการเงินรวม		งบการเงินเฉพาะกิจการ	
	ณ วันที่	ณ วันที่	ณ วันที่	ณ วันที่
	31 ธันวาคม 2561	31 ธันวาคม 2560	31 ธันวาคม 2561	31 ธันวาคม 2560
	บาท	บาท	บาท	บาท
เงินลงทุนในบริษัทย่อย	-	-	227,708,492.33	231,939,143.81

36. กำไรต่อหุ้นขั้นพื้นฐาน

สำหรับปีสิ้นสุดวันที่ 31 ธันวาคม 2561 และ 2560 กำไรต่อหุ้นขั้นพื้นฐานคำนวณจากกำไรสำหรับปีที่เป็นส่วนของผู้ถือหุ้นสามัญของบริษัทฯ และจำนวนหุ้นสามัญที่ออกจำหน่ายแล้วด้วยเฉลี่ยถ่วงน้ำหนักระหว่างปีโดยปรับจำนวนหุ้นสามัญเพื่อสะท้อนผลกระทบของการออกหุ้นเพื่อเสนอขายให้แก่ผู้ถือหุ้นเดิมตามสัดส่วนการถือหุ้นตามหมายเหตุ 28.3 ซึ่งกำไรต่อหุ้นขั้นพื้นฐานของงวดก่อนได้ถูกคำนวณขึ้นใหม่โดยถือเสมือนว่าการออกหุ้นเพื่อเสนอขายให้แก่ผู้ถือหุ้นเดิมตามสัดส่วนการถือหุ้น ได้เกิดขึ้นตั้งแต่วันที่เริ่มต้นของงวดแรกที่เสนอรายงานดังนี้

	งบการเงินรวมและงบการเงินเฉพาะกิจการ	
	สำหรับปี สิ้นสุดวันที่	สำหรับปี สิ้นสุดวันที่
	31 ธันวาคม 2561	31 ธันวาคม 2560
กำไรส่วนที่เป็นของผู้ถือหุ้นสามัญของบริษัทฯ (บาท)	322,841,347.65	335,590,850.94
จำนวนหุ้นสามัญด้วยเฉลี่ยถ่วงน้ำหนักหลังปรับใหม่ (หุ้น)		
จำนวนหุ้นสามัญด้วยเฉลี่ยถ่วงน้ำหนัก	406,069,781	360,206,768
ผลกระทบจากการออกหุ้นสามัญ		
เพื่อเสนอขายให้แก่ผู้ถือหุ้นเดิมตามสัดส่วนการถือหุ้น	1,417,437	6,015,868
รวม	407,487,218	366,222,636
กำไรต่อหุ้นขั้นพื้นฐาน (บาท)	0.79	0.92

37. สิทธิประโยชน์ตามบัตรส่งเสริมการลงทุน

บริษัท ที.เค.เอส. สยามเพรส แมเนจเม้นท์ จำกัด ซึ่งเป็นบริษัทย่อย ได้รับการส่งเสริมการลงทุน จำนวน 5 ฉบับ จากคณะกรรมการส่งเสริมการลงทุน โดยได้รับประโยชน์ตามพระราชบัญญัติส่งเสริมการลงทุน พ.ศ. 2520 ตามมาตรา 25 26 28 31 34 36 (1) และ 36 (2) สิทธิประโยชน์ที่ได้รับรวมถึงการได้รับยกเว้นอากรขาเข้าสำหรับเครื่องจักรตามที่คณะกรรมการพิจารณาอนุมัติ ยกเว้นอากรขาเข้าสำหรับวัตถุดิบหรือวัสดุจำเป็นที่นำเข้ามาเพื่อใช้ในการผลิตและเพื่อการส่งออกเป็นระยะเวลาหนึ่งปี และยกเว้นภาษีเงินได้นิติบุคคลสำหรับกำไรสุทธิที่ได้จากการประกอบกิจการที่ได้รับการส่งเสริมมีกำหนดเวลา 5 – 8 ปี นับแต่วันที่เริ่มมีรายได้จากกิจการที่ได้รับการส่งเสริมดังนี้

บัตรส่งเสริมเลขที่	ลงวันที่	ประเภทกิจการที่ส่งเสริม	วันที่เริ่มมีรายได้	วันหมดอายุ
1166(2)/2556	5 กุมภาพันธ์ 2556	กิจการผลิตสิ่งพิมพ์	5 กุมภาพันธ์ 2556	4 เมษายน 2561
2463(2)/2556	22 ตุลาคม 2556	กิจการผลิตสิ่งพิมพ์	5 มิถุนายน 2557	4 มิถุนายน 2562
1368(2)/2557	25 มีนาคม 2557	กิจการผลิตสิ่งพิมพ์	-	-
1530(2)/2558	27 เมษายน 2558	กิจการผลิตสิ่งพิมพ์	19 มิถุนายน 2561	18 มิถุนายน 2566
60-0490-1-04-1-0	4 พฤษภาคม 2560	กิจการผลิตสิ่งพิมพ์ทั่วไป	5 กุมภาพันธ์ 2561	31 มกราคม 2564

38. ข้อมูลจำแนกตามส่วนงาน

38.1 ข้อมูลทั่วไปเกี่ยวกับส่วนงาน

กลุ่มบริษัทฯ ดำเนินกิจการในส่วนงานดำเนินงานเดียว คือ ธุรกิจสิ่งพิมพ์ ดังนั้น รายได้ กำไรหรือขาดทุน สินทรัพย์ และหนี้สินทั้งหมดที่แสดงในงบการเงินจึงเกี่ยวกับส่วนงานดำเนินงานตามที่กล่าวไว้

38.2 ข้อมูลเกี่ยวกับผลิตภัณฑ์และบริการ และเขตภูมิศาสตร์

กลุ่มบริษัทฯ มีรายได้จากการขายและการให้บริการจากลูกค้าภายนอกสำหรับผลิตภัณฑ์และบริการเกี่ยวกับสิ่งพิมพ์ทั้งในประเทศและต่างประเทศ

สำหรับปีสิ้นสุดวันที่ 31 ธันวาคม 2561 และ 2560 ข้อมูลเกี่ยวกับเขตภูมิศาสตร์สำหรับรายได้จากการขายและการให้บริการจากลูกค้าภายนอกสำหรับผลิตภัณฑ์และบริการเกี่ยวกับสิ่งพิมพ์แสดงได้ดังนี้

	งบการเงินรวม	
	สำหรับปี สิ้นสุดวันที่	สำหรับปี สิ้นสุดวันที่
	31 ธันวาคม 2561	31 ธันวาคม 2560
	บาท	บาท
ประเทศไทย	1,939,028,201.94	1,359,816,630.02
ประเทศในทวีปเอเชีย	97,075,874.29	20,095,255.38
อื่น ๆ	23,839,215.02	1,563,124.40
รวม	<u>2,059,943,291.25</u>	<u>1,381,475,009.80</u>

38.3 ข้อมูลเกี่ยวกับลูกค้ารายใหญ่

สำหรับปีสิ้นสุดวันที่ 31 ธันวาคม 2561 และ 2560 ข้อมูลเกี่ยวกับลูกค้ารายใหญ่ที่มีมูลค่าตั้งแต่ร้อยละ 10 ของรายได้ในงบการเงินรวมของกลุ่มบริษัทฯ แสดงได้ดังนี้

	สัดส่วนต่อรายได้รวม		งบการเงินรวม	
	สำหรับปี สิ้นสุดวันที่	สำหรับปี สิ้นสุดวันที่	สำหรับปี สิ้นสุดวันที่	สำหรับปี สิ้นสุดวันที่
	31 ธันวาคม 2561	31 ธันวาคม 2560	31 ธันวาคม 2561	31 ธันวาคม 2560
	ร้อยละ	ร้อยละ	บาท	บาท
สถาบันการเงินแห่งหนึ่ง	13.75	17.17	283,234,921.55	238,589,457.86
บริษัทร่วมแห่งหนึ่ง	11.76	18.66	242,189,554.06	259,364,895.79
รวม	<u>25.51</u>	<u>35.83</u>	<u>525,424,475.61</u>	<u>497,954,353.65</u>

39. เครื่องมือทางการเงิน

39.1 นโยบายการบริหารความเสี่ยงทางการเงิน

กลุ่มบริษัทฯ มีสถานะเปิดต่อความเสี่ยงจากอัตราดอกเบี้ย ความเสี่ยงจากอัตราแลกเปลี่ยน และความเสี่ยงจากการให้สินเชื่อ ซึ่งกลุ่มบริษัทฯ จะพิจารณาใช้เครื่องมือทางการเงินที่เหมาะสมเพื่อบริหารความเสี่ยงดังกล่าว อย่างไรก็ตาม กลุ่มบริษัทฯ ไม่มีนโยบายที่จะถือหรือออกเครื่องมือทางการเงินที่เป็นตราสารอนุพันธ์เพื่อการเก็งกำไรหรือเพื่อการค้า

39.2 ความเสี่ยงจากอัตราดอกเบี้ย

ความเสี่ยงจากอัตราดอกเบี้ยเป็นความเสี่ยงที่มีมูลค่ายุติธรรมหรือกระแสเงินสดในอนาคตของเครื่องมือทางการเงินจะมีความผันผวนอันเนื่องมาจากการเปลี่ยนแปลงของอัตราดอกเบี้ยตลาด

ณ วันที่ 31 ธันวาคม 2561 และ 2560 กลุ่มบริษัทฯ มีสินทรัพย์ทางการเงินและหนี้สินทางการเงินซึ่งเปิดต่อความเสี่ยงจากอัตราดอกเบี้ยดังนี้

	มีดอกเบี้ย		งบการเงินรวม		อัตราดอกเบี้ยต่อปีร้อยละ
			ณ วันที่ 31 ธันวาคม 2561		
	อัตราลอยตัว	อัตราคงที่	ไม่มีดอกเบี้ย	รวม	
	บาท	บาท	บาท	บาท	
สินทรัพย์ทางการเงิน					
เงินสดและรายการเทียบเท่าเงินสด	40,953,802.52	-	2,613,362.60	43,567,165.12	0.10 – 0.85
หนี้สินทางการเงิน					
เงินกู้ยืมระยะสั้นจากสถาบันการเงิน	-	274,735,883.82	-	274,735,883.82	1.92 – 3.10
เงินกู้ยืมระยะยาว	-	678,642,515.27	-	678,642,515.27	2.85 – 3.79
หนี้สินตามสัญญาเช่าการเงิน	-	21,709,097.65	-	21,709,097.65	2.11 – 5.52
งบการเงินรวม					
				ณ วันที่ 31 ธันวาคม 2560	
	มีดอกเบี้ย	ไม่มีดอกเบี้ย	รวม	อัตราดอกเบี้ยต่อปีร้อยละ	
	อัตราลอยตัว	อัตราคงที่	บาท	บาท	
สินทรัพย์ทางการเงิน					
เงินสดและรายการเทียบเท่าเงินสด	38,974,255.14	-	8,232,181.19	47,206,436.33	0.125 – 0.85
หนี้สินทางการเงิน					
เงินกู้ยืมระยะสั้นจากสถาบันการเงิน	-	42,000,000.00	-	42,000,000.00	1.97 – 1.98
เงินกู้ยืมระยะยาว	-	145,341,000.00	-	145,341,000.00	2.86
หนี้สินตามสัญญาเช่าการเงิน	-	3,184,942.68	-	3,184,942.68	0.32 – 0.391

	งบการเงินเฉพาะกิจการ ณ วันที่ 31 ธันวาคม 2561				
	มีดอกเบี้ย		ไม่มีดอกเบี้ย	รวม	อัตราดอกเบี้ย ต่อปี ร้อยละ
	อัตราลอยตัว	อัตราคงที่	บาท		
บาท	บาท	บาท	บาท		
สินทรัพย์ทางการเงิน					
เงินสดและรายการเทียบเท่าเงินสด	1,170,747.14	-	308,658.40	1,479,405.54	0.37 – 1.60
หนี้สินทางการเงิน					
เงินกู้ยืมระยะสั้นจากสถาบันการเงิน	-	70,000,000.00	-	70,000,000.00	1.92 – 2.07
เงินกู้ยืมระยะสั้นจากบริษัทย่อย	-	71,300,000.00	-	71,300,000.00	1.97 – 2.00
เงินกู้ยืมระยะยาว	-	367,630,848.71	-	367,630,848.71	2.86 – 3.79
หนี้สินตามสัญญาเช่าการเงิน	-	1,792,260.50	-	1,792,260.50	0.32 – 0.391
งบการเงินเฉพาะกิจการ ณ วันที่ 31 ธันวาคม 2560					
	มีอัตราดอกเบี้ย		ไม่มีดอกเบี้ย	รวม	อัตราดอกเบี้ย ต่อปี ร้อยละ
	อัตราลอยตัว	อัตราคงที่	บาท		
	บาท	บาท	บาท	บาท	
สินทรัพย์ทางการเงิน					
เงินสดและรายการเทียบเท่าเงินสด	9,098,596.96	-	831,796.38	9,930,393.34	0.125 – 0.85
หนี้สินทางการเงิน					
เงินกู้ยืมระยะสั้นจากสถาบันการเงิน	-	42,000,000.00	-	42,000,000.00	1.97 – 1.98
เงินกู้ยืมระยะยาว	-	76,336,000.00	-	76,336,000.00	2.86
หนี้สินตามสัญญาเช่าการเงิน	-	3,184,942.68	-	3,184,942.68	0.32 – 0.391

ณ วันที่ 31 ธันวาคม 2561 และ 2560 บริษัทฯ ไม่ได้ใช้เครื่องมือทางการเงินใดเพื่อบริหารความเสี่ยงดังกล่าว

39.3 ความเสี่ยงจากอัตราแลกเปลี่ยน

ความเสี่ยงจากอัตราแลกเปลี่ยนเป็นความเสี่ยงที่มูลค่าสุทธิหรือกระแสเงินสดในอนาคตของเครื่องมือทางการเงินจะมีความผันผวนอันเนื่องมาจากการเปลี่ยนแปลงของอัตราแลกเปลี่ยนเงินตราต่างประเทศ ความเสี่ยงจากอัตราแลกเปลี่ยนของกลุ่มบริษัทฯ เกี่ยวเนื่องกับการซื้อวัตถุดิบและเครื่องจักร และการขายสินค้าเป็นเงินตราต่างประเทศ

ณ วันที่ 31 ธันวาคม 2561 และ 2560 กลุ่มบริษัทฯ มีสินทรัพย์ทางการเงินและหนี้สินทางการเงินที่เป็นเงินตราต่างประเทศซึ่งเปิดต่อความเสี่ยงจากอัตราแลกเปลี่ยนดังนี้

สกุลเงิน	งบการเงินรวม				งบการเงินเฉพาะกิจการ			
	สินทรัพย์ทางการเงิน		หนี้สินทางการเงิน		สินทรัพย์ทางการเงิน		หนี้สินทางการเงิน	
	ณ วันที่	ณ วันที่	ณ วันที่	ณ วันที่	ณ วันที่	ณ วันที่	ณ วันที่	ณ วันที่
	31 ธันวาคม 2561	31 ธันวาคม 2560	31 ธันวาคม 2561	31 ธันวาคม 2560	31 ธันวาคม 2561	31 ธันวาคม 2560	31 ธันวาคม 2561	31 ธันวาคม 2560
ดอลลาร์สหรัฐอเมริกา	0.776	1.099	0.146	-	0.006	0.006	-	-
ดอลลาร์สิงคโปร์	-	-	0.600	0.037	-	-	0.600	0.037
ดอลลาร์ออสเตรเลีย	-	0.008	-	-	-	0.008	-	-
ยูโร	0.005	0.005	0.020	0.249	0.005	0.005	-	-

ณ วันที่ 31 ธันวาคม 2561 และ 2560 กลุ่มบริษัทฯ มีการบริหารความเสี่ยงจากอัตราแลกเปลี่ยนโดยการ
ทำสัญญาซื้อขายเงินตราต่างประเทศล่วงหน้าดังนี้

	ณ วันที่ 31 ธันวาคม 2561	ณ วันที่ 31 ธันวาคม 2560
	<u>ล้านบาท</u>	<u>ล้านบาท</u>
สัญญาซื้อขายเงินตราต่างประเทศล่วงหน้า – ดอลลาร์สหรัฐอเมริกา		
มูลค่าตามสัญญา	1.14	8.17
มูลค่ายุติธรรม	1.15	8.28

มูลค่ายุติธรรมของสัญญาซื้อขายเงินตราต่างประเทศล่วงหน้าคำนวณโดยใช้อัตราที่กำหนดโดยสถาบัน
การเงินคู่สัญญาเหล่านั้น ณ วันที่ในงบแสดงฐานะการเงิน ซึ่งเป็นข้อมูลระดับ 2

39.4 ความเสี่ยงด้านการให้สินเชื่อ

ความเสี่ยงด้านการให้สินเชื่อเป็นความเสี่ยงที่คู่สัญญาของเครื่องมือทางการเงินฝ่ายหนึ่งจะทำให้เกิดผล
ขาดทุนทางการเงินต่อคู่สัญญาอีกฝ่ายหนึ่งโดยการที่ไม่สามารถชำระภาระผูกพัน ความเสี่ยงด้านการให้
สินเชื่อของกลุ่มบริษัทฯ เกี่ยวเนื่องกับการกระจุกตัวของการให้สินเชื่อและการไม่ได้รับชำระหนี้จากเงินฝาก
สถาบันการเงินและลูกหนี้

ณ วันที่ 31 ธันวาคม 2561 และ 2560 กลุ่มบริษัทฯ มีการบริหารความเสี่ยงด้านการให้สินเชื่อตามกลุ่ม
สินทรัพย์ทางการเงินดังนี้

- สำหรับเงินฝากสถาบันการเงิน กลุ่มบริษัทฯ มีการพิจารณาอันดับความน่าเชื่อถือของสถาบัน
การเงิน และการให้สินเชื่อกับกลุ่มบริษัทฯ

- สำหรับลูกหนี้ กลุ่มบริษัทฯ มีการพิจารณาคูณภาพสินเชื่อของลูกหนี้จากฐานะการเงินและ
ประสิทธิภาพการชำระหนี้ในอดีตและการกำหนดให้ลูกค้ายางรายต้องเปิดเลตเตอร์ออฟเครดิตหรือจ่ายเงิน
ล่วงหน้าค่าสินค้า

39.5 มูลค่ายุติธรรม

ณ วันที่ 31 ธันวาคม 2561 และ 2560 สินทรัพย์ทางการเงินและหนี้สินทางการเงินส่วนใหญ่จัดอยู่ใน
ประเภทระยะสั้น และเงินกู้ยืมมีอัตราดอกเบี้ยใกล้เคียงกับอัตราดอกเบี้ยตลาด ผู้บริหารของบริษัทฯ จึงเชื่อว่า
มูลค่าตามบัญชีของสินทรัพย์ทางการเงินและหนี้สินทางการเงินแสดงมูลค่าไม่แตกต่างจากมูลค่ายุติธรรมอย่าง
มีสาระสำคัญ

39.6 ลำดับชั้นของมูลค่าสุทธิธรรม

ณ วันที่ 31 ธันวาคม 2561 และ 2560 ลำดับชั้นของมูลค่าสุทธิธรรมของสินทรัพย์และหนี้สินในงบแสดงฐานะการเงินแสดงได้ดังนี้

	งบการเงินรวมและงบการเงินเฉพาะกิจการ				
	ณ วันที่ 31 ธันวาคม 2561				
	มูลค่าตามบัญชี	มูลค่าสุทธิธรรม			รวม
		ข้อมูลระดับ 1	ข้อมูลระดับ 2	ข้อมูลระดับ 3	
บาท	บาท	บาท	บาท	บาท	
สินทรัพย์ที่วัดมูลค่าด้วยมูลค่าสุทธิธรรม					
เงินลงทุนเพื่อขาย	17,146,095.60	17,146,095.60	-	-	17,146,095.60
สินทรัพย์ที่ไม่ได้วัดมูลค่าด้วยมูลค่าสุทธิธรรม					
แต่มีการเปิดเผยมูลค่าสุทธิธรรม					
เงินลงทุนในบริษัทร่วม	1,187,851,006.65	3,382,233,624.00	-	-	3,382,233,624.00
อสังหาริมทรัพย์เพื่อการลงทุน	64,331,978.85	-	-	104,487,400.00	104,487,400.00
	งบการเงินรวมและงบการเงินเฉพาะกิจการ				
	ณ วันที่ 31 ธันวาคม 2560				
	มูลค่าตามบัญชี	มูลค่าสุทธิธรรม			รวม
		ข้อมูลระดับ 1	ข้อมูลระดับ 2	ข้อมูลระดับ 3	
	บาท	บาท	บาท	บาท	บาท
สินทรัพย์ที่วัดมูลค่าด้วยมูลค่าสุทธิธรรม					
เงินลงทุนเพื่อขาย	21,539,289.40	21,539,289.40	-	-	21,539,289.40
สินทรัพย์ที่ไม่ได้วัดมูลค่าด้วยมูลค่าสุทธิธรรม					
แต่มีการเปิดเผยมูลค่าสุทธิธรรม					
เงินลงทุนในบริษัทร่วม	1,195,887,019.60	4,926,848,130.00	-	-	4,926,848,130.00
อสังหาริมทรัพย์เพื่อการลงทุน	64,613,142.87	-	-	82,235,703.12	82,235,703.12

40. รายการธุรกิจกับบุคคลและกิจการที่เกี่ยวข้องกัน

บริษัทฯ มีรายการธุรกิจที่สำคัญกับบุคคลและกิจการที่เกี่ยวข้องกัน รายการธุรกิจดังกล่าวเป็นไปตามเงื่อนไขทางการค้าและเกณฑ์ตามที่ตกลงร่วมกันระหว่างบริษัทฯ กับบุคคลและกิจการที่เกี่ยวข้องกันเหล่านั้นซึ่งเป็นไปตามปกติธุรกิจโดยสามารถสรุปได้ดังนี้

40.1 ลักษณะความสัมพันธ์ของบริษัทฯ

ชื่อบุคคลและกิจการที่เกี่ยวข้องกัน	ลักษณะความสัมพันธ์
บริษัท ที.เค.เอส. สยามเพรส แมเนจเม้นท์ จำกัด	บริษัทย่อยโดยการถือหุ้นทางตรง
บริษัท ไทย บริติช ซีเคียวริตี้ พรินต์ติ้ง จำกัด (มหาชน)	บริษัทย่อยโดยการถือหุ้นทางตรง ตั้งแต่วันที่ 4 เมษายน 2561
	บริษัทร่วมโดยการถือหุ้นทางตรง ถึงวันที่ 3 เมษายน 2561
บริษัท โกลโฟว์ จำกัด	บริษัทย่อยโดยการถือหุ้นทางตรง ตั้งแต่วันที่ 16 พฤศจิกายน 2561
บริษัท ไทยบริติช ดีโพลด์ จำกัด	บริษัทย่อยโดยการถือหุ้นทางอ้อม
	ผ่านบริษัท ไทย บริติช ซีเคียวริตี้ พรินต์ติ้ง จำกัด (มหาชน) ตั้งแต่วันที่ 4 เมษายน 2561
บริษัท ไทย บริติช ซีเคียวริตี้ พรินต์ติ้ง โอเวอร์ซีส์ จำกัด	บริษัทย่อยโดยการถือหุ้นทางอ้อม
	ผ่านบริษัท ไทย บริติช ซีเคียวริตี้ พรินต์ติ้ง จำกัด (มหาชน) ตั้งแต่วันที่ 4 เมษายน 2561
บริษัท ซินเน็ค (ประเทศไทย) จำกัด (มหาชน)	บริษัทร่วมโดยการถือหุ้นทางตรง
บริษัท ที.เค.เอส.-เวลโก (ประเทศไทย) จำกัด	การร่วมค้าโดยการถือหุ้นทางอ้อม
	ผ่านบริษัท ที.เค.เอส. สยามเพรส แมเนจเม้นท์ จำกัด
C.T.K.S. Technologies Company Limited	การร่วมค้าโดยการถือหุ้นทางอ้อม
	ผ่านบริษัท ที.เค.เอส. สยามเพรส แมเนจเม้นท์ จำกัด
Myanmar Deco-TBSP Special Products Company Limited	การร่วมค้าโดยการถือหุ้นทางอ้อม
	ผ่านบริษัท ไทย บริติช ซีเคียวริตี้ พรินต์ติ้ง โอเวอร์ซีส์ จำกัด ตั้งแต่วันที่ 4 เมษายน 2561
WE'LL Corporation	กิจการที่เกี่ยวข้องกัน โดยการถือหุ้นในการร่วมค้า
บริษัท พรินซ์ม โชลูชั่นส์ จำกัด	กิจการที่เกี่ยวข้องกัน โดยเป็นบริษัทย่อยของบริษัทร่วม
บุคคลที่เกี่ยวข้องกัน	กรรมการและผู้ถือหุ้นของบริษัทฯ

40.2 รายการค้าระหว่างกัน

	งบการเงินรวม		งบการเงินเฉพาะกิจการ	
	สำหรับปี	สำหรับปี	สำหรับปี	สำหรับปี
	สิ้นสุดวันที่	สิ้นสุดวันที่	สิ้นสุดวันที่	สิ้นสุดวันที่
	31 ธันวาคม 2561	31 ธันวาคม 2560	31 ธันวาคม 2561	31 ธันวาคม 2560
	บาท	บาท	บาท	บาท
รายการธุรกิจกับบริษัทย่อย				
(ตัดรายการออกจากงบการเงินรวมแล้ว)				
รายได้จากการขาย	-	-	42,912,786.87	55,940,118.20
รายได้ค่าเช่า	-	-	13,166,400.00	16,466,400.00
รายได้ค่าบริการจัดการ	-	-	30,764,930.40	32,672,849.24
ซื้อสินค้า	-	-	34,172,963.10	6,547,653.55
ค่าเช่าและบริการ	-	-	8,050,521.67	8,292,125.70
ค่าใช้จ่ายดอกเบี้ย	-	-	706,295.62	141,100.27
มูลค่าการซื้อขายทรัพย์สินถาวร	-	-	-	500,000.00
รายการธุรกิจกับบริษัทร่วม				
รายได้จากการขาย	240,389,953.33	261,213,360.65	182,781,413.82	204,417,784.48
ซื้อสินค้า	2,105,482.55	17,190,878.98	-	-
ค่าใช้จ่ายอื่น	700,786.59	634,474.00	313,445.00	159,132.00
มูลค่าการซื้อขายทรัพย์สินถาวร	886,794.00	1,707,265.46	-	56,496.00
รายการธุรกิจกับการร่วมค้า				
รายได้จากการขาย	43,926.22	3,788,362.94	-	-
รายได้ค่าบริการจัดการ	2,265,806.43	2,063,414.02	-	-
รายได้ค่าเช่าและบริการ	1,555,829.89	1,614,442.22	-	-
รายได้อื่น	383,234.98	84,818.18	-	-
ซื้อสินค้า	564,380.00	689,660.00	-	72,760.00
รายการธุรกิจกับกิจการที่เกี่ยวข้องกัน				
รายได้จากการขาย	300,105.50	775,918.42	1,105.50	771,803.42
ซื้อสินค้า	123,689.90	1,094,806.50	-	-
ค่าบริการ	18,000,000.00	18,000,000.00	-	-
ค่าใช้จ่ายอื่น	704,260.50	115,000.00	-	-
มูลค่าการซื้อขายทรัพย์สินถาวร	3,373,226.08	3,495,695.98	-	-
รายการธุรกิจกับบุคคลที่เกี่ยวข้องกัน				
ค่าที่ปรึกษา	1,800,000.00	1,500,000.00	1,800,000.00	1,500,000.00
มูลค่าการขายทรัพย์สิน	-	21,000.00	-	-

รายการระหว่างบริษัทฯ กับบุคคลและกิจการที่เกี่ยวข้องกันมีนโยบายการคิดราคา ดังนี้

- รายการซื้อและขายสินค้าระหว่างบริษัทฯ กับบริษัทย่อย บริษัทร่วม และกิจการที่เกี่ยวข้องกันคิดราคาโดยใช้ราคาทุนบวกกำไรส่วนเพิ่ม
- บริษัทฯ ให้เช่าที่ดินแก่บริษัทย่อยเพื่อเป็นที่ตั้งอาคาร โรงพิมพ์ คิดค่าเช่าในอัตราเดือนละ 500,000.00 บาท กำหนดระยะเวลาเช่า 3 ปี นับจากวันที่ 1 สิงหาคม 2556 ถึงวันที่ 31 กรกฎาคม 2559 และต่อสัญญาเช่า กำหนดระยะเวลา 3 ปี นับจากวันที่ 1 สิงหาคม 2559 ถึงวันที่ 31 กรกฎาคม 2562
- บริษัทฯ เช่าอาคารจากบริษัทย่อย คิดค่าเช่าในอัตราเดือนละ 50,000.00 บาท กำหนดระยะเวลา 1 ปี นับจากวันที่ 1 มกราคม 2561 ถึงวันที่ 31 ธันวาคม 2561 โดยมีการทำสัญญาปีต่อปี
- บริษัทฯ ให้เช่าเครื่องจักรแก่บริษัทย่อย คิดค่าเช่าในอัตราเดือนละ 872,200.00 บาท กำหนดระยะเวลา 1 ปี นับจากวันที่ 1 กุมภาพันธ์ 2560 ถึงวันที่ 31 มกราคม 2561 และต่อสัญญาเช่าคิด ค่าเช่าในอัตราเดือนละ 572,200.00 บาท กำหนดระยะเวลา 1 ปี นับจากวันที่ 1 กุมภาพันธ์ 2561 ถึงวันที่ 31 มกราคม 2562 โดยมีสิทธิ์ต่อสัญญาปีต่อปี
- บริษัทฯ ให้บริการบริหารจัดการแก่บริษัทย่อย คิดค่าบริการในอัตราร้อยละ 3 ของรายได้จากการขายทั้งปีของบริษัทย่อย กำหนดระยะเวลาการให้บริการ 1 ปี นับจากวันที่ 1 มกราคม 2561 ถึงวันที่ 31 ธันวาคม 2561 โดยมีการทำสัญญาปีต่อปี
- บริษัทย่อยให้บริการบริหารจัดการแก่การร่วมค้า คิดค่าบริการขั้นต่ำในอัตราเดือนละ 50,000.00 บาท หรือค่าบริการในอัตราร้อยละ 3 ของรายได้จากการขายทั้งปีของการร่วมค้าแล้วแต่อย่างใดจะสูงกว่า กำหนดระยะเวลาการให้บริการ 1 ปี นับจากวันที่ 1 มิถุนายน 2559 ถึงวันที่ 31 พฤษภาคม 2560 และต่อสัญญา กำหนดระยะเวลาการให้บริการ 1 ปี นับจากวันที่ 1 มิถุนายน 2560 ถึงวันที่ 31 พฤษภาคม 2561 โดยมีสิทธิ์ต่อสัญญาปีต่อปี
- บริษัทย่อยรับบริการบำรุงรักษาคอมพิวเตอร์จากกิจการที่เกี่ยวข้องกัน คิดค่าบริการในอัตราเดือนละ 1,500,000.00 บาท กำหนดระยะเวลา 1 ปี นับจากวันที่ 1 เมษายน 2560 ถึงวันที่ 31 มีนาคม 2561 และต่อสัญญา กำหนดระยะเวลา 1 ปี นับจากวันที่ 1 เมษายน 2561 ถึงวันที่ 31 มีนาคม 2562 โดยมีสิทธิ์ต่อสัญญาปีต่อปี อย่างไรก็ตาม กิจการที่เกี่ยวข้องกันได้บอกเลิกสัญญานี้แล้ว โดยมีผลตั้งแต่วันที่ 31 ธันวาคม 2561
- บริษัทฯ รับบริการบำรุงรักษาคอมพิวเตอร์จากบริษัทย่อย คิดค่าบริการในอัตราเดือนละ 540,000.00 บาท กำหนดระยะเวลา 1 ปี นับจากวันที่ 1 เมษายน 2560 ถึงวันที่ 31 มีนาคม 2561 และต่อสัญญา กำหนดระยะเวลา 1 ปี นับจากวันที่ 1 เมษายน 2561 ถึงวันที่ 31 มีนาคม 2562 โดยมีสิทธิ์ต่อสัญญาปีต่อปี
- บริษัทฯ รับบริการที่ปรึกษาจากบุคคลที่เกี่ยวข้องกัน คิดค่าที่ปรึกษาอัตราเดือนละ 150,000.00 บาท กำหนดระยะเวลา 1 ปี นับจากวันที่ 1 มีนาคม 2560 ถึงวันที่ 28 กุมภาพันธ์ 2561 และต่อสัญญากำหนดระยะเวลา 1 ปี นับจากวันที่ 1 มีนาคม 2561 ถึงวันที่ 28 กุมภาพันธ์ 2562

40.3 ยอดคงค้างระหว่างกัน

	งบการเงินรวม		งบการเงินเฉพาะกิจการ	
	ณ วันที่	ณ วันที่	ณ วันที่	ณ วันที่
	31 ธันวาคม 2561	31 ธันวาคม 2560	31 ธันวาคม 2561	31 ธันวาคม 2560
	บาท	บาท	บาท	บาท
ลูกหนี้การค้าและตัวเงินรับ				
บริษัทย่อย	-	-	999,009.78	4,400,962.43
บริษัทร่วม	35,448,968.33	40,078,802.96	21,168,248.84	27,710,890.59
การร่วมค้า	128,112.95	413,858.75	-	-
รวม	<u>35,577,081.28</u>	<u>40,492,661.71</u>	<u>22,167,258.62</u>	<u>32,111,853.02</u>
รายได้ค่าบริการจัดการคลังรับ				
บริษัทย่อย	-	-	7,492,297.62	16,973,303.55
การร่วมค้า	96,211.00	381,481.99	-	-
รวม	<u>96,211.00</u>	<u>381,481.99</u>	<u>7,492,297.62</u>	<u>16,973,303.55</u>
รายได้ค้างรับอื่น				
การร่วมค้า	380,039.83	161,493.80	-	-
เงินทรองจ่าย				
บริษัทย่อย	-	-	92,010.00	-
เจ้าหนี้การค้า				
บริษัทย่อย	-	-	201,412.09	1,449,324.63
บริษัทร่วม	103,305.16	1,034,890.93	-	-
การร่วมค้า	68,908.00	88,168.00	-	-
รวม	<u>172,213.16</u>	<u>1,123,058.93</u>	<u>201,412.09</u>	<u>1,449,324.63</u>
ค่าใช้จ่ายค้างจ่าย				
บริษัทย่อย	-	-	82,516.80	101,538.33
เจ้าหนี้ค่าสินทรัพย์				
บริษัทร่วม	80,485.40	-	-	-
กิจการที่เกี่ยวข้องกัน	45,000.01	-	-	-
รวม	<u>125,485.41</u>	<u>-</u>	<u>-</u>	<u>-</u>
เจ้าหนี้อื่น				
บริษัทย่อย	-	-	577,800.00	577,800.00
บริษัทร่วม	9,630.00	12,655.96	9,630.00	7,350.00
กิจการที่เกี่ยวข้องกัน	1,639,026.00	1,902,356.75	-	-
รวม	<u>1,648,656.00</u>	<u>1,915,012.71</u>	<u>587,430.00</u>	<u>585,150.00</u>

	งบการเงินรวม		งบการเงินเฉพาะกิจการ	
	ณ วันที่	ณ วันที่	ณ วันที่	ณ วันที่
	31 ธันวาคม 2561	31 ธันวาคม 2560	31 ธันวาคม 2561	31 ธันวาคม 2560
	บาท	บาท	บาท	บาท
เงินประกันรับ				
บริษัทย่อย	-	-	500,000.00	500,000.00
การร่วมค้า	600,000.00	600,000.00	-	-
รวม	<u>600,000.00</u>	<u>600,000.00</u>	<u>500,000.00</u>	<u>500,000.00</u>
เงินกู้ยืมระยะสั้น				
บริษัทย่อย				
ยอดคงเหลือต้นปี	-	-	-	-
กู้ยืมเพิ่ม	-	-	232,300,000.00	63,000,000.00
จ่ายชำระคืน	-	-	(161,000,000.00)	(63,000,000.00)
ยอดคงเหลือปลายปี	<u>-</u>	<u>-</u>	<u>73,000,000.00</u>	<u>-</u>

40.4 การค้าประกันระหว่างกัน

ณ วันที่ 31 ธันวาคม 2561 และ 2560 บริษัทฯ ได้นำที่ดินและสิ่งปลูกสร้างของบริษัทฯ และบริษัทย่อยไปเป็นหลักประกันยืมเงินกู้ยืมระยะสั้นและเงินกู้ยืมระยะยาวจากสถาบันการเงิน ทั้งนี้ บริษัทฯ และบริษัทย่อยให้การค้ำประกันวงเงินสินเชื่อระหว่างกันโดยไม่คิดค่าธรรมเนียมการค้ำประกัน

40.5 ภาวะผูกพันระหว่างกัน

ณ วันที่ 31 ธันวาคม 2561 และ 2560 บริษัทฯ มีภาวะผูกพันกับบริษัทย่อย ตามหมายเหตุ 42.2 และ 42.4 และมีภาวะผูกพันกับกิจการที่เกี่ยวข้องกัน ตามหมายเหตุ 42.5

40.6 ค่าตอบแทนผู้บริหารสำคัญ

	งบการเงินรวม		งบการเงินเฉพาะกิจการ	
	สำหรับปี	สำหรับปี	สำหรับปี	สำหรับปี
	สิ้นสุดวันที่	สิ้นสุดวันที่	สิ้นสุดวันที่	สิ้นสุดวันที่
	31 ธันวาคม 2561	31 ธันวาคม 2560	31 ธันวาคม 2561	31 ธันวาคม 2560
	บาท	บาท	บาท	บาท
ผลประโยชน์ระยะสั้น	67,985,885.92	58,730,889.75	19,110,800.33	24,640,220.00
ผลประโยชน์หลังออกจากงาน				
โครงการสมทบเงินที่กำหนดไว้	2,756,708.66	2,296,633.00	771,260.00	791,803.00
โครงการผลประโยชน์ที่กำหนดไว้	2,548,978.92	2,428,481.27	610,209.65	471,431.30
ผลประโยชน์ระยะยาวอื่น	25,329.16	29,755.00	3,483.35	15,689.00
รวม	<u>73,316,902.66</u>	<u>63,485,759.02</u>	<u>20,495,753.33</u>	<u>25,919,143.30</u>

41. ข้อมูลเกี่ยวกับกระแสเงินสด

41.1 รายการที่ไม่กระทบกระแสเงินสด ประกอบด้วย

	งบการเงินรวม		งบการเงินเฉพาะกิจการ	
	สำหรับปี สิ้นสุดวันที่	สำหรับปี สิ้นสุดวันที่	สำหรับปี สิ้นสุดวันที่	สำหรับปี สิ้นสุดวันที่
	31 ธันวาคม 2561	31 ธันวาคม 2560	31 ธันวาคม 2561	31 ธันวาคม 2560
	บาท	บาท	บาท	บาท
โอนสินทรัพย์ภายในได้ของปีปัจจุบัน				
เป็นสินทรัพย์ไม่หมุนเวียนอื่น	1,826,553.95	449,065.09	-	449,065.09
ซื้อสินทรัพย์ถาวรโดยยังไม่ได้จ่ายชำระ				
มูลค่าสินทรัพย์	7,849,416.92	11,550,154.12	-	-
ภายในมูลค่าเพิ่ม	533,967.28	248,469.32	-	-
โอนสินทรัพย์ไม่หมุนเวียนอื่น				
เป็นที่ดิน อาคารและอุปกรณ์	75,847,000.00	-	-	-
ผลกำไร(ขาดทุน)จากการวัดมูลค่า				
เงินลงทุนเพื่อขาย	4,393,193.80	4,257,156.40	4,393,193.80	4,257,156.40
ผลกำไร(ขาดทุน)จากการวัดมูลค่าใหม่				
ของผลประโยชน์พนักงานที่กำหนดไว้				
ที่รับรู้ในกำไร(ขาดทุน)เบ็ดเสร็จอื่น	(6,019,045.17)	2,636,066.80	445,485.30	2,636,066.80

41.2 การเปลี่ยนแปลงของหนี้สินที่เกิดจากกิจกรรมจัดหาเงิน

สำหรับปีสิ้นสุดวันที่ 31 ธันวาคม 2561 และ 2560 การเปลี่ยนแปลงของหนี้สินที่เกิดจากกิจกรรมจัดหาเงินมีรายละเอียดดังนี้

	ยอดคงเหลือ ต้นปี	งบการเงินรวม สำหรับปีสิ้นสุดวันที่ 31 ธันวาคม 2561				ยอดคงเหลือ ปลายปี
		การเปลี่ยนแปลง จากกระแสเงินสด จากการจัดหาเงิน	การเปลี่ยนแปลง จากการได้มาหรือสูญเสีย การควบคุมในบริษัทย่อย	การเปลี่ยนแปลงอื่น		
	บาท	บาท	บาท	บาท	บาท	บาท
เงินกู้ยืมระยะสั้นจากสถาบันการเงิน	42,000,000.00	57,735,883.82	175,000,000.00	-	274,735,883.82	
เงินกู้ยืมระยะยาว						
ส่วนที่หมุนเวียน	64,572,000.00	(137,090,506.04)	28,333,000.00	302,554,320.26	258,368,814.22	
ส่วนที่ไม่หมุนเวียน	80,769,000.00	591,014,251.00	49,583,000.00	(301,092,549.95)	420,273,701.05	
หนี้สินตามสัญญาเช่าการเงิน						
ส่วนที่หมุนเวียน	1,392,682.17	(15,129,845.03)	16,842,000.00	7,897,953.08	11,002,790.22	
ส่วนที่ไม่หมุนเวียน	1,792,260.51	6,830,000.00	9,982,000.00	(7,897,953.08)	10,706,307.43	
เจ้าหนี้ค่าสินทรัพย์	11,798,623.44	(11,798,623.44)	-	8,383,384.20	8,383,384.20	
เงินเป็นผลค้างจ่าย	376,996.20	(276,251,702.91)	-	276,407,319.04	532,612.33	
ดอกเบี้ยค้างจ่าย	34,165.08	(25,269,284.06)	-	25,468,428.43	233,309.45	
รวม	202,735,727.40	190,040,173.34	279,740,000.00	311,720,901.98	984,236,802.72	

	งบการเงินรวม				ยอดคงเหลือ
	การเปลี่ยนแปลง	การเปลี่ยนแปลง	การเปลี่ยนแปลงอื่น	ยอดคงเหลือ	
	การเปลี่ยนแปลง	การเปลี่ยนแปลง	การเปลี่ยนแปลงอื่น	ยอดคงเหลือ	
ยอดคงเหลือ					
ต้นปี					ปลายปี
	บาท	บาท	บาท	บาท	บาท
เงินผู้ชมระยะสั้นจากสถาบันการเงิน	-	-	-	42,000,000.00	42,000,000.00
เงินผู้ชมระยะยาว					
ส่วนที่หมุนเวียน	75,000,000.00	-	100,701,000.00	64,572,000.00	
ส่วนที่ไม่หมุนเวียน	181,200,000.00	-	(100,701,000.00)	80,769,000.00	
หนี้สินตามสัญญาเข้าการเงิน					
ส่วนที่หมุนเวียน	2,221,989.53	(2,221,998.52)	1,392,691.16	1,392,682.17	
ส่วนที่ไม่หมุนเวียน	3,184,951.67	-	(1,392,691.16)	1,792,260.51	
เจ้าหนี้ค่าสินทรัพย์	1,792,190.51	(1,792,190.51)	11,798,623.44	11,798,623.44	
เงินเป็นผลค้างจ่าย	72,761.00	(233,830,164.00)	234,134,399.20	376,996.20	
ดอกเบี้ยค้างจ่าย	50,193.85	(6,623,449.61)	6,607,420.84	34,165.08	
รวม	263,522,086.56	(313,326,802.64)	252,540,443.48	202,735,727.40	

	งบการเงินเฉพาะกิจการ			
	สำหรับปีสิ้นสุดวันที่ 31 ธันวาคม 2561			
	ยอดคงเหลือ ต้นปี	การเปลี่ยนแปลง จากกระแสเงินสด จากการจัดหาเงิน	การเปลี่ยนแปลงอื่น	ยอดคงเหลือ ปลายปี
บาท	บาท	บาท	บาท	
เงินกู้ยืมระยะสั้นจากสถาบันการเงิน	42,000,000.00	28,000,000.00	-	70,000,000.00
เงินกู้ยืมระยะสั้นจากบริษัทย่อย	-	71,300,000.00	-	71,300,000.00
เงินกู้ยืมระยะยาว				
ส่วนที่หมุนเวียน	33,912,000.00	(85,181,172.60)	219,144,653.49	167,875,480.89
ส่วนที่ไม่หมุนเวียน	42,424,000.00	375,014,251.00	(217,682,883.18)	199,755,367.82
หนี้สินตามสัญญาเช่าการเงิน				
ส่วนที่หมุนเวียน	1,392,682.17	(1,392,682.18)	1,330,209.98	1,330,209.97
ส่วนที่ไม่หมุนเวียน	1,792,260.51	-	(1,330,209.98)	462,050.53
เงินปันผลค้างจ่าย	376,996.20	(262,786,509.41)	262,942,125.54	532,612.33
ดอกเบี้ยค้างจ่าย	17,944.18	(13,709,246.91)	13,895,322.71	204,019.98
รวม	121,915,883.06	111,244,639.90	278,299,218.56	511,459,741.52

	งบการเงินเฉพาะกิจการ			
	สำหรับปีสิ้นสุดวันที่ 31 ธันวาคม 2560			
	ยอดคงเหลือ ต้นปี	การเปลี่ยนแปลง จากกระแสเงินสด จากการจัดหาเงิน	การเปลี่ยนแปลงอื่น	ยอดคงเหลือ ปลายปี
บาท	บาท	บาท	บาท	
เงินกู้ยืมระยะสั้นจากสถาบันการเงิน	-	42,000,000.00	-	42,000,000.00
เงินกู้ยืมระยะยาว				
ส่วนที่หมุนเวียน	42,000,000.00	(32,434,000.00)	24,346,000.00	33,912,000.00
ส่วนที่ไม่หมุนเวียน	66,500,000.00	270,000.00	(24,346,000.00)	42,424,000.00
หนี้สินตามสัญญาเช่าการเงิน				
ส่วนที่หมุนเวียน	1,335,068.03	(1,335,077.02)	1,392,691.16	1,392,682.17
ส่วนที่ไม่หมุนเวียน	3,184,951.67	-	(1,392,691.16)	1,792,260.51
เงินปันผลค้างจ่าย	72,761.00	(233,830,164.00)	234,134,399.20	376,996.20
ดอกเบี้ยค้างจ่าย	21,256.95	(3,619,364.74)	3,616,051.97	17,944.18
รวม	113,114,037.65	(228,948,605.76)	237,750,451.17	121,915,883.06

42. ภาระผูกพันและหนี้สินที่อาจเกิดขึ้น

นอกจากหนี้สินตามที่ปรากฏในงบแสดงฐานะการเงินรวมและงบแสดงฐานะการเงินเฉพาะกิจการ บริษัทฯ และบริษัทย่อยยังมีภาระผูกพันและหนี้สินที่อาจเกิดขึ้นดังนี้

42.1 ณ วันที่ 31 ธันวาคม 2561 และ 2560 บริษัทฯ และบริษัทย่อยมีภาระผูกพันและหนี้สินที่อาจเกิดขึ้นกับสถาบันการเงินดังนี้

	งบการเงินรวม					
	ณ วันที่ 31 ธันวาคม 2561			ณ วันที่ 31 ธันวาคม 2560		
	วงเงิน ทั้งสิ้น	วงเงิน ใช้ไป	วงเงิน คงเหลือ	วงเงิน ทั้งสิ้น	วงเงิน ใช้ไป	วงเงิน คงเหลือ
หนังสือค้ำประกัน (ล้านบาท)	466.94	(189.95)	276.99	304.72	(171.09)	133.63
เลตเตอร์ออฟเครดิต/ทรัสต์รีซีต (ล้านบาท)	162.30	-	162.30	50.00	(1.55)	48.45
เงินเบิกเกินบัญชี (ล้านบาท)	118.00	-	118.00	70.00	-	70.00
ตั๋วสัญญาใช้เงิน (ล้านบาท)	816.00	(229.00)	587.00	410.00	(42.00)	368.00
สัญญาซื้อเงินตราต่างประเทศล่วงหน้า (ล้านบาท)	35.00	(1.14)	33.86	35.00	(8.17)	26.83
สัญญาซื้อเงินตราต่างประเทศล่วงหน้า (ล้านดอลลาร์สหรัฐอเมริกา)	4.80	-	4.80	3.80	(0.25)	3.55
บัตรเครดิต (ล้านบาท)	2.50	(0.12)	2.38	2.50	(0.15)	2.35
	งบการเงินเฉพาะกิจการ					
	ณ วันที่ 31 ธันวาคม 2561			ณ วันที่ 31 ธันวาคม 2560		
	วงเงิน ทั้งสิ้น	วงเงิน ใช้ไป	วงเงิน คงเหลือ	วงเงิน ทั้งสิ้น	วงเงิน ใช้ไป	วงเงิน คงเหลือ
หนังสือค้ำประกัน (ล้านบาท)	74.00	(12.20)	61.80	80.88	(24.25)	56.63
เลตเตอร์ออฟเครดิต/ทรัสต์รีซีต (ล้านบาท)	10.00	-	10.00	10.00	-	10.00
เงินเบิกเกินบัญชี (ล้านบาท)	35.00	-	35.00	30.00	-	30.00
ตั๋วสัญญาใช้เงิน (ล้านบาท)	160.00	(70.00)	90.00	130.00	(42.00)	88.00
สัญญาซื้อเงินตราต่างประเทศล่วงหน้า (ล้านบาท)	20.00	-	20.00	20.00	-	20.00
สัญญาซื้อเงินตราต่างประเทศล่วงหน้า (ล้านดอลลาร์สหรัฐอเมริกา)	1.00	-	1.00	-	-	-
บัตรเครดิต (ล้านบาท)	2.50	(0.12)	2.38	2.50	(0.15)	2.35

42.2 ณ วันที่ 31 ธันวาคม 2561 และ 2560 บริษัทฯ มีภาระผูกพันตามสัญญาเช่าอาคารที่จัดเป็นสัญญาเช่าดำเนินงานกับบริษัทย่อยดังนี้

	งบการเงินเฉพาะกิจการ	
	ณ วันที่	ณ วันที่
	31 ธันวาคม 2561	31 ธันวาคม 2560
	ล้านบาท	ล้านบาท
ไม่เกิน 1 ปี	0.60	0.60
เกิน 1 ปี แต่ไม่เกิน 5 ปี	-	-
เกิน 5 ปี	-	-
รวม	0.60	0.60

- 42.3 ณ วันที่ 31 ธันวาคม 2561 และ 2560 บริษัทย่อยมีภาระผูกพันตามสัญญาเช่าเครื่องจักรที่จัดเป็นสัญญาเช่าดำเนินงานกับกิจการอื่นดังนี้

	งบการเงินรวม	
	ณ วันที่	ณ วันที่
	31 ธันวาคม 2561	31 ธันวาคม 2560
	<u>ล้านบาท</u>	<u>ล้านบาท</u>
ไม่เกิน 1 ปี	19.76	9.42
เกิน 1 ปี แต่ไม่เกิน 5 ปี	20.70	6.00
เกิน 5 ปี	0.20	-
รวม	<u>40.66</u>	<u>15.42</u>

- 42.4 ณ วันที่ 31 ธันวาคม 2561 และ 2560 บริษัทฯ มีสัญญาค่าบริการบำรุงรักษาระบบคอมพิวเตอร์กับบริษัทย่อย คิดค่าบริการในอัตราเดือนละ 540,000.00 บาท กำหนดระยะเวลา 1 ปี นับจากวันที่ 1 เมษายน 2560 ถึงวันที่ 31 มีนาคม 2561 และต่อสัญญา กำหนดระยะเวลา 1 ปี นับจากวันที่ 1 เมษายน 2561 ถึงวันที่ 31 มีนาคม 2562 โดยมีสิทธิ์ต่อสัญญาปีต่อปี
- 42.5 ณ วันที่ 31 ธันวาคม 2560 บริษัทย่อยมีภาระผูกพันตามสัญญาค่าบริการบำรุงรักษาระบบคอมพิวเตอร์กับกิจการที่เกี่ยวข้องกัน คิดค่าบริการในอัตราเดือนละ 1,500,000.00 บาท กำหนดระยะเวลา 1 ปี นับจากวันที่ 1 เมษายน 2560 ถึงวันที่ 31 มีนาคม 2561 และต่อสัญญา กำหนดระยะเวลา 1 ปี นับจากวันที่ 1 เมษายน 2561 ถึงวันที่ 31 มีนาคม 2562
- 42.6 ณ วันที่ 31 ธันวาคม 2561 บริษัทฯ มีสัญญาค่าบริการความปลอดภัยกับกิจการอื่น คิดค่าบริการในอัตราเดือนละ 48,000.00 บาท กำหนดระยะเวลา 1 ปี นับจากวันที่ 1 มีนาคม 2561 ถึงวันที่ 28 กุมภาพันธ์ 2562
- 42.7 ณ วันที่ 31 ธันวาคม 2560 บริษัทฯ มีภาระผูกพันตามสัญญาเกี่ยวกับจ้างที่ปรึกษากับกิจการอื่น จำนวนเงิน 6.15 ล้านบาท
- 42.8 ณ วันที่ 31 ธันวาคม 2561 และ 2560 บริษัทย่อยมีภาระผูกพันตามสัญญาจ้างปรับปรุงระบบ บริหารจัดการ Full Cloud Billing Solution กับกิจการอื่น จำนวนเงิน 20.67 ล้านบาท เท่ากันทั้งสองปี
- 42.9 ณ วันที่ 31 ธันวาคม 2561 และ 2560 บริษัทย่อยมีภาระผูกพันตามสัญญาก่อสร้าง และสัญญาเกี่ยวกับการจัดหาสินทรัพย์และสินค้ากับกิจการอื่น จำนวนเงิน 19.16 ล้านบาท และจำนวนเงิน 22.04 ล้านบาท ตามลำดับ
- 42.10 ณ วันที่ 31 ธันวาคม 2561 บริษัทย่อยมีสัญญาการใช้เครื่องขยายทางการค้ากับบริษัท อินวินิค จำกัด โดยบริษัทดังกล่าวให้สิทธิในการใช้เครื่องขยายทางการค้าแก่บริษัทย่อย ภายใต้เงื่อนไขของสัญญาดังกล่าว บริษัทย่อยจะต้องจ่ายค่าธรรมเนียมการใช้เครื่องขยายทางการค้าตามที่ตกลงกันไว้ในสัญญา สัญญานี้มีกำหนดระยะเวลา 1 ปี เริ่มตั้งแต่วันที่ 1 มกราคม 2556 และสามารถต่ออายุได้โดยอัตโนมัติอีกครั้งละ 1 ปี เว้นแต่ฝ่ายหนึ่งฝ่ายใดบอกเลิกสัญญาโดยแจ้งเป็นลายลักษณ์อักษรล่วงหน้าเป็นเวลา 1 เดือนก่อนวันสิ้นสุดสัญญา
- 42.11 ณ วันที่ 31 ธันวาคม 2561 บริษัทย่อยมีสัญญาเช่าอาคารและสิ่งปลูกสร้างกับบริษัท เอสซีจี แพคเกจจิ้ง จำกัด (มหาชน) โดยบริษัทดังกล่าวให้สิทธิในการใช้อาคารและสิ่งปลูกสร้างแก่บริษัทย่อย ภายใต้เงื่อนไขของสัญญาดังกล่าว บริษัทย่อยจะต้องจ่ายค่าเช่าสินทรัพย์ที่เช่าตามที่ตกลงกันไว้ในสัญญา สัญญานี้มีกำหนดระยะเวลา 1 ปี เริ่มตั้งแต่วันที่ 1 มกราคม 2556 และสามารถต่ออายุได้โดยอัตโนมัติอีกครั้งละ 1 ปี เว้นแต่ฝ่ายหนึ่งฝ่ายใดบอกเลิกสัญญาโดยแจ้งเป็นลายลักษณ์อักษรล่วงหน้าเป็นเวลา 2 เดือนก่อนวันสิ้นสุดสัญญา

43. รายการแก้ไขข้อผิดพลาดทางบัญชีของงวดก่อน

บริษัทฯ ได้มีการแก้ไขข้อผิดพลาดทางบัญชีของงวดก่อนเกี่ยวกับการรับรู้รายการกำไรจากการเปลี่ยนแปลงส่วนได้เสียในบริษัทร่วมและส่วนเกินทุนจากหุ้นสามัญซื้อคืนในบริษัทร่วมเป็นส่วนแบ่งกำไร(ขาดทุน) เบ็ดเสร็จอื่นในบริษัทร่วมในกำไร(ขาดทุน)เบ็ดเสร็จอื่นและแสดงยอดสะสมเป็นองค์ประกอบอื่นของส่วนของผู้ถือหุ้นในงบแสดงฐานะการเงิน ในขณะที่รายการดังกล่าวเป็นรายการกำไรที่ต้องรับรู้ในกำไรหรือขาดทุนสำหรับงวดที่เกิดรายการ โดยการปรับงบการเงินย้อนหลังเสมือนหนึ่งข้อผิดพลาดดังกล่าวไม่เคยเกิดขึ้นซึ่งมีผลกระทบต่องบการเงินดังนี้

	งบการเงินรวมและงบการเงินเฉพาะกิจการ		
	ตามที่รายงานไว้เดิม บาท	รายการปรับปรุง บาท	ตามที่รายงานใหม่ บาท
งบแสดงฐานะการเงิน ณ วันที่ 1 มกราคม 2560			
กำไรสะสม – ยังไม่ได้จัดสรร	1,033,936,569.37	107,042,750.86	1,140,979,320.23
องค์ประกอบอื่นของส่วนของผู้ถือหุ้น	97,977,302.22	(107,042,750.86)	(9,065,448.64)
งบแสดงฐานะการเงิน ณ วันที่ 31 ธันวาคม 2560			
กำไรสะสม – ยังไม่ได้จัดสรร	1,136,636,011.44	107,042,750.86	1,243,678,762.30
องค์ประกอบอื่นของส่วนของผู้ถือหุ้น	103,251,535.62	(107,042,750.86)	(3,791,215.24)

44. การจัดประเภทรายการใหม่

บริษัทฯ ได้มีการจัดประเภทรายการบางรายการใหม่ในงบการเงินงวดก่อนที่นำมาแสดงเป็นข้อมูลเปรียบเทียบเพื่อให้สอดคล้องกับการจัดประเภทรายการในงบการเงินงวดปัจจุบันซึ่งไม่มีผลต่อกำไรสำหรับปีหรือส่วนของผู้ถือหุ้นตามที่ได้รายงานไว้แล้ว โดยสรุปได้ดังนี้

	งบการเงินรวม		
	ตามที่รายงานไว้เดิม บาท	จัดประเภทใหม่ บาท	ตามที่รายงานใหม่ บาท
งบกำไรขาดทุน สำหรับปีสิ้นสุดวันที่ 31 ธันวาคม 2560			
รายได้จากการขายและการให้บริการ	1,366,487,519.47	14,987,490.33	1,381,475,009.80
รายได้อื่น	27,214,838.28	(14,987,490.33)	12,227,347.95

45. เหตุการณ์ภายหลังรอบระยะเวลารายงาน

เมื่อวันที่ 22 กุมภาพันธ์ 2562 ที่ประชุมคณะกรรมการบริษัทของบริษัทฯ ครั้งที่ 1/2562 ได้มีมติที่สำคัญอนุมัติให้เสนอต่อที่ประชุมสามัญผู้ถือหุ้นของบริษัทฯ ประจำปี 2562 พิจารณาดังนี้

- พิจารณาอนุมัติการจัดสรรกำไรสำหรับปี 2561 และกำไรสะสมเป็นทุนสำรองตามกฎหมาย จำนวนเงิน 10.20 ล้านบาท และเป็นเงินปันผลเพิ่มเติมโดยจะจ่ายเป็นเงินสดปันผลในอัตราหุ้นละ 0.37 บาท และจ่ายเป็นหุ้นปันผลในอัตรา 10 หุ้นเดิมต่อ 1 หุ้นปันผล กรณีมีเศษหุ้น บริษัทฯ จะจ่ายเป็นเงินสดปันผลในอัตราหุ้นละ 0.10 บาท กำหนดจ่ายเงินปันผลในวันที่ 17 พฤษภาคม 2562
- พิจารณาอนุมัติการลดทุนจดทะเบียนของบริษัทฯ จำนวนเงิน 1.00 บาท จากทุนจดทะเบียนเดิมจำนวนเงิน 420,206,768.00 บาท (แบ่งเป็นหุ้นสามัญ จำนวน 420,206,768 หุ้น มูลค่าที่ตราไว้หุ้นละ 1.00 บาท) เป็นทุนจดทะเบียนใหม่ จำนวนเงิน 420,206,767.00 บาท (แบ่งเป็นหุ้นสามัญ จำนวน 420,206,767 หุ้น มูลค่าที่ตราไว้หุ้นละ 1.00 บาท) โดยวิธีการตัดหุ้นสามัญจดทะเบียน จำนวน 1 หุ้น มูลค่าที่ตราไว้หุ้นละ 1.00 บาท ที่เหลือจากการเสนอขายให้แก่ผู้ถือหุ้นเดิมตามสัดส่วนการถือหุ้น
- พิจารณาอนุมัติการเพิ่มทุนจดทะเบียนของบริษัทฯ จำนวนเงิน 42,021,000.00 บาท จากทุนจดทะเบียนเดิมจำนวนเงิน 420,206,767.00 บาท (แบ่งเป็นหุ้นสามัญ จำนวน 420,206,767 หุ้น มูลค่าที่ตราไว้หุ้นละ 1.00 บาท) เป็นทุนจดทะเบียนใหม่ จำนวนเงิน 462,227,767.00 บาท (แบ่งเป็นหุ้นสามัญ จำนวน 462,227,767 หุ้น มูลค่าที่ตราไว้หุ้นละ 1.00 บาท) โดยการออกหุ้นสามัญใหม่ จำนวน 42,021,000 หุ้น มูลค่าที่ตราไว้หุ้นละ 1.00 บาท เพื่อรองรับการจ่ายหุ้นปันผล
- พิจารณาอนุมัติการจัดสรรหุ้นสามัญเพิ่มทุนของบริษัทฯ จำนวน 42,021,000 หุ้น มูลค่าที่ตราไว้หุ้นละ 1.00 บาท เพื่อรองรับการจ่ายหุ้นปันผล

46. การอนุมัติงบการเงิน

งบการเงินนี้ได้รับอนุมัติให้ออกโดยคณะกรรมการบริษัทของบริษัทฯ ที.เค.เอส. เทคโนโลยี จำกัด (มหาชน) เมื่อวันที่ 22 กุมภาพันธ์ 2562



บริษัท ที.เค.เอส. เทคโนโลยี จำกัด (มหาชน)
T.K.S. TECHNOLOGIES PUBLIC COMPANY LIMITED
30/88 หมู่ที่ 1 ถนนเจริญวิถี ตำบลโคกงาม อำเภอเมือง จังหวัดสมุทรสาคร 74000
โทรศัพท์ 0-2784-5888 โทรสาร 0-2784-5858